

PROGRAMMA DEFINITIVO

congress.anmco.it
digital.anmco.it

**ADD YEARS TO LIFE
AND LIFE TO YEARS**
LET'S GROW WITH PASSION

PALACONGRESSI RIMINI
7-9 • **MAGGIO** • 2026

57° CONGRESSO NAZIONALE | Associazione Nazionale Medici Cardiologi Ospedalieri

ANMCO · 2026





Gentilissimi,

ANMCO fin dalla sua costituzione nel 1963, è la casa di noi Cardiologi italiani.

Una casa scelta, perché in ospedale passiamo gran parte del nostro tempo e perché lì si concretizza la nostra missione: curare i pazienti con patologie cardiovascolari.

Il **57° Congresso ANMCO** ancora una volta è l'occasione privilegiata di incontro, di confronto, di scambio e di crescita professionale.

L'obiettivo è duplice: continuare a garantire le migliori cure possibili ai nostri pazienti e allo stesso tempo guardare avanti, con la consapevolezza che oggi il cardiologo non deve solo trattare la malattia, ma anche impattare sulla qualità e sulla durata della vita degli italiani.

Per centrare questo obiettivo è indispensabile garantire le terapie più appropriate fin dalle fasi più precoci di malattia, ma anche promuovere i corretti stili di vita ed il controllo dei fattori di rischio modificabili, al fine di potenziare la prevenzione cardiovascolare in Italia.

In questo programma grande l'attenzione rivolta ai giovani, il futuro della nostra Associazione. Formazione e coinvolgimento attivo in ogni campo sono al centro della nostra azione.

Il Congresso rappresenta un momento di apertura verso le sfide della cardiologia moderna: dall'ottimizzazione dei percorsi diagnostici alle nuove possibilità di trattamento farmacologico e non farmacologico, in un'ottica di medicina basata sulle evidenze e con lo sguardo sempre rivolto all'innovazione scientifica.

Siamo consapevoli della responsabilità che ogni cardiologo porta con sé e ANMCO intende valorizzare questo ruolo sostenendo la ricerca clinica, diffondendo cultura e rafforzando la leadership della cardiologia ospedaliera all'interno del nostro Servizio Sanitario Nazionale.

Vi invito a cogliere tutte le opportunità che questo Congresso ANMCO 2026, pensato per tutti voi, porta con sé.

Con la vostra esperienza e il vostro entusiasmo potremo scrivere insieme nuove pagine di crescita e innovazione.

Benvenuti a Rimini!

Massimo Grimaldi
Presidente ANMCO

A handwritten signature in black ink, appearing to read 'M. Grimaldi', written in a cursive style.

Il **Congresso Nazionale di Cardiologia dell'ANMCO** rappresenta da oltre 50 anni uno degli incontri più attesi nel vasto panorama delle attività formative in campo medico.

Nel corso dei 3 giorni vengono presentate le più recenti e significative novità cliniche, scientifiche ed organizzative, maturate nelle cardiologie ospedaliere del nostro Paese. Il Congresso, pertanto, costituisce un costruttivo ed efficace confronto di idee ed esperienze originali, da sempre necessario per rispondere adeguatamente alla complessità di una realtà sanitaria in continua evoluzione.

COMITATO SCIENTIFICO

Massimo Grimaldi
PRESIDENTE

Claudio Bilato
Giovanna Geraci
VICE-PRESIDENTI

Fabrizio Oliva
PAST-PRESIDENT

Federico Nardi
PRESIDENTE DESIGNATO

Stefania Angela Di Fusco
SEGRETARIO

Massimo Milli
TESORIERE

Daniela Aschieri
Ilaria Battistoni
Vered Gil Ad
Attilio Iacovoni
Fabiana Lucà
Barbara Maria Teresa Mabritto
Pietro Scicchitano
Francesco Vigorito
CONSIGLIERI



DAMMI UN IMPULSO E SCRIVEREMO IL RITMO DELLA VITA



57° Congresso Nazionale PIÙ CUORE, PIÙ TEMPO. PIÙ FUTURO

57° CONGRESSO NAZIONALE | Associazione Nazionale Medici Cardiologi Ospedalieri

PALACONGRESSI RIMINI
7-9 • MAGGIO • 2026

ANMCO · 2026



PATROCINI Istituzionali



Ministero della Salute



CON IL PATROCINIO DELL'ISTITUTO SUPERIORE DI SANITÀ



PATROCINI

Società Scientifiche



PATROCINI

Società Scientifiche



Società Italiana dell'Ipertensione Arteriosa
Legge Italiana contro l'Ipertensione Arteriosa



SIMG
SOCIETÀ ITALIANA DEI MEDICI
DI MEDICINA GENERALE
E DELLE CURE PRIMARIE



SNAMID
Società Nazionale Medici
Interdisciplinari Cure Primarie



PRESIDENTI REGIONALI ANMCO

Abruzzo - Donatello Fabiani

Basilicata - Maria Maddalena De Francesco

Calabria - Marco Vatrano

Campania - Carmine Riccio

Emilia-Romagna - Gianni Casella

Friuli Venezia Giulia - Claudio Fresco

Lazio - Antonino Granatelli

Liguria - Alberto Menozzi

Lombardia - Annamaria Iorio

Marche - Umberto Berrettini

Molise - Antonio Trivisonno

Piemonte e Valle d'Aosta - Giuseppe Musumeci

Puglia - Ennio Carmine Luigi Pisanò

Sardegna - Cristiana Montaldo

Sicilia - Giuseppina Maura Francese

Toscana - Emilio Maria Pasanisi

Trentino Alto Adige - Marco Borghesi

Umbria - Gianluca Zingarini

Veneto - Giampaolo Pasquetto

PRESIDENTE HCF Fondazione ANMCO per il Tuo cuore ETS

Domenico Gabrielli

DIRETTORE CENTRO STUDI ANMCO

Aldo Pietro Maggioni

EDITOR GIORNALE ITALIANO DI CARDIOLOGIA

Giuseppe Di Pasquale

CARDIOLOGIA NEGLI OSPEDALI

Editor: Giuseppe Di Tano

Co-Editor: Attilio Iacovoni

Direttore Responsabile: Mario Chiatto

SITO WEB ANMCO

Web Manager: Fabiana Lucà

Web Advisor: Ilaria Battistoni

AREE ANMCO

AREA ARITMIE

Chairperson: Fabrizio Luigi Pizzetti
Co-Chairperson: Gaetano Senatore
Comitato di Coordinamento: Stefano Aquilani,
Gianluca Borio, Paolo De Filippo, Marisa Varrenti
Consulenti: Andrea Giomi,
Carlo Pignalberi, Antonio Taormina

AREA CARDIOCHIRURGIA

Chairperson: Giovanni Casali
Co-Chairperson: Luca Di Marco
Comitato di Coordinamento: Marco Moscarelli,
Antonio Nenna, Salvatore Nicolardi, Antonio Salsano
Consulenti: Nicolò Azzola Guicciardi,
Andrea Montalto, Stefano Pelenghi

AREA CARDIOGERIATRIA

Chairperson: Nadia Ingiani
Co-Chairperson: Maurizio Giuseppe Abrignani
Comitato di Coordinamento: Giorgio Caretta,
Luca Antonio Felice Di Odoardo, Salvatore Felis,
Maria Stelitano
Consulenti: Carlo Ammendolea,
Raffaella Mistrulli, Ermal Shehaj

AREA CARDIOIMAGING

Chairperson: Francesca Musella
Co-Chairperson: Francesco Piroli
Comitato di Coordinamento: Fabio Fazzari,
Serena Guasti, Michele Magnesa, Giuseppe Romano
Consulenti: Paolo Desalvo,
Francesco Mangini, Massimiliano Rizzo
Medical writer: Maria Giuseppina Veglia

AREA CARDIOLOGIA DI GENERE

Chairperson: Antonia Mannarini
Co-Chairperson: Giuseppe Ciliberti
Comitato di Coordinamento: Stefano Cangemi,
Martina Milani, Antonella Spinelli, Giulia Taborchì
Consulente: Francesca Maria Di Muro
Expert Advisor: Silvia Maffei,
Anna Maria Moretti, Paola Orsini

AREA CARDIOLOGIA INTENSIVA ED INTERVENTISTICA

Chairperson: Alice Sacco
Co-Chairperson: Vittorio Pascale
Comitato di Coordinamento: Chiara Bernelli,
Giulio Binaghi, Francesca Giordana, Katya Vitina Lucarelli
Consulenti: Silvana Cicala,
Silvio Fedele, Antonio Tondo
Medical Writer: Luca Fazzini

AREA CARDIOLOGIA PEDIATRICA E DEL CONGENITO ADULTO

Chairperson: Rachele Adoriso
Co-Chairperson: Paolo Ferrero
Comitato di Coordinamento: Roberta Ancona,
Cristina Ciuca, Antonino D'Amato, Marianna Laurito
Consulenti: Gabriele Egidy Assenza, Silvia Favilli,
Gianluca Trocchio

AREA CARDIONCOLOGIA

Chairperson: Stefano Oliva
Co-Chairperson: Andrea Tedeschi
Comitato di Coordinamento: Iacopo Fabiani,
Alice Frangione, Daniele Nassiacos, Jacopo Santagata
Consulenti: Alessandro Broccoli,
Maria Laura Canale, Alessandra Greco
Medical Writer: Giuseppina Gallucci

AREA CARDIORENALE E METABOLICA

Chairperson: Geza Halasz
Co-Chairperson: Manuela Benvenuto
Comitato di Coordinamento: Gaetano Citarelli,
Daniele Masarone, Michele Moretti,
Andrea Lorenzo Vecchi
Consulenti: Simone Bartolini,
Marco Cittar, Claudia Vicari
Medical Writer: Gianluigi Guida

AREA CRONICITÀ CARDIOLOGICA

Chairperson: Chiara Dalla Valle
Co-Chairperson: Marco Zuin
Comitato di Coordinamento: Claudia Colombo,
Rita Groccia, Giorgio Quadri, Filippo Zilio
Consulenti: Marco Alberto Mojoli,
Giulia Russo, Gianluigi Tagliamonte
Medical Writer: Gaetano Marino

AREA EPIDEMIOLOGIA CLINICA

Chairperson: Sandro Gelsomino
Co-Chairperson: Claudio Mario Ciampi
Comitato di Coordinamento: Stefano Cornara,
Gianmarco Iannopolo, Carmelo Massimiliano Rao,
Ottavio Zucchetti
Consulenti: Gianluca Alunni,
Mario Pacileo, Iris Parrini
Medical Writer: Andrea Madeo

AREE ANMCO

AREA GIOVANI

Chairperson: Federico Fortuni
Co-Chairperson: Andrea Matteucci
Comitato di Coordinamento: Filippo Angelini,
Leonardo Belfioretti, Daniele De Feo, Lara Pozzer
Consulenti: Raffaele Abete,
Piergiusto Vitulli, Giulia Zambelli
Medical Writer: Andrea Vergara

AREA INTELLIGENZA ARTIFICIALE IN CARDIOLOGIA

Chairperson: Simona Giubilato
Co-Chairperson: Raffaele De Lucia
Comitato di coordinamento: Emilia D'Elia,
Nicola Gasparetto, Lucio Giuseppe Granata,
Carlo Sorini Dini
Consulenti: Roberta Della Bona, Emanuele Nigro
Consulenti tecnici: Emanuele Frontoni, Diego Gallo
Medical Writer: Maria Chiara Gatto

AREA MALATTIE DEL CIRCOLO POLMONARE

Chairperson: Laura Scelsi
Co-Chairperson: Walter Grosso Marra
Comitato di Coordinamento: Giacomo Giovanni Boccuzzi,
Maria Flavia Casciolo, Luciana D'Angelo, Letizia Nicolaci
Consulenti: Paola Argiento,
Maurizio Bussotti, Iolanda Enea
Medical Writer: Domenica Zema

AREA MALATTIE RARE

Chairperson: Stefania Marazia
Co-Chairperson: Giuseppe Palmiero
Comitato di Coordinamento: Matteo Bianco,
Annamaria Del Franco, Francesco Musca, Francesca Terzi
Consulenti: Margherita Maria Calcagnino,
Gabriele Di Gesaro, Aldostefano Porcari

AREA MANAGEMENT & QUALITÀ

Chairperson: Roberta Rossini
Co-Chairperson: Ada Cutolo
Comitato di Coordinamento: Alessandro Aiello,
Caterina Chiara De Carlini, Annarita Pilleri,
Antonio Terranova
Consulenti: Raimondo Calvanese,
Fortunata Condemì, Vanessa Peano

AREA NURSING E PROFESSIONI SANITARIE

Chairperson Medico: Alberto D'Alleva
Co-Chairperson Medico: Sergio Cozzi
Chairperson Infermieristico: Elia Stocchi
Co-Chairperson Infermieristico: Francesco Cruciani
Comitato di Coordinamento: Alessandro Faraci,
Elisabetta Loverre, Sabrina Moscon, Antonio Procopio
Consulenti: Michela Barisone,
Stefano Proietti, Alessia Zanni
Medical Writer: Giuseppe Pinto

AREA PREVENZIONE CARDIOVASCOLARE

Chairperson: Luigi Pollarolo
Co-Chairperson: Antonio Parente
Comitato di Coordinamento: Stefano Albani,
Annamaria Municinò, Andrea Passantino, Claudia Luisa
Visconti
Consulente: Lorenzo Castello,
Claudio Picariello, Matteo Rocco Reccia

AREA SCOMPENSO CARDIACO

Chairperson: Samuela Carigi
Co-Chairperson: Daniela Pini
Comitato di Coordinamento: Mariarosa Catalano,
Piero Gentile, Vittoria Rizzello, Maria Denitza Tinti
Consulenti: Christian Basile, Maria Vittoria Matassini,
Annalisa Turco
Medical Writer: Renata De Maria

TASK FORCE ANMCO

ONE HEALTH

Referente: Roberto Ceravolo

RESPONSABILITÀ PROFESSIONALE E SICUREZZA DELLE CURE

Referente: Marco Fabio Costantino

RETE E PERCORSI IN AMBITO CARDIOVASCOLARE

Referente: Alessandro Navazio
Componente: Maria Teresa Manes, Emanuele Tizzani

HCF Fondazione ANMCO per il Tuo cuore ETS
CONSIGLIO DI AMMINISTRAZIONE

Domenico Gabrielli
PRESIDENTE

Giovanni Pirovano
PRESIDENTE ONORARIO

Michele Massimo Gulizia
PAST-PRESIDENT

Leonardo De Luca
VICE PRESIDENTE

Massimo Grimaldi
CONSIGLIERE DELEGATO PER LA RICERCA

Andrea Monorchio
Cosimo Napoletano
Federico Nardi
Arturo Nattino
CONSIGLIERI

Michele Massimo Gulizia - "Banca del Cuore"
Aldo Pietro Maggioni - Ricerca
Pasquale Caldarola - Educazionale
Furio Colivicchi - Rapporti con Società Scientifiche Internazionali ed RCP
RESPONSABILI SETTORI OPERATIVI

ANMCO · 2026





INFORMAZIONI GENERALI

SEDE DEL CONGRESSO

Palacongressi di Rimini
Via della Fiera, 23
47923 Rimini

PRE-REGISTRAZIONI

Pre-registrazione per gruppi: mercoledì 6 maggio ore 14.00-18.00
Pre-registrazione individuale: mercoledì 6 maggio ore 15.00-19.00

INIZIO DEL CONGRESSO

Giovedì 7 maggio 2026

Registrazione partecipanti: ore 7.30
Inizio Sessioni Scientifiche: ore 8.00

FINE DEL CONGRESSO

Sabato 9 maggio 2026 alle ore 17.00



CREDITI FORMATIVI ECM

COMPILAZIONE DOCUMENTAZIONE

Ai fini dell'Educazione Continua in Medicina sono accreditati separatamente i tre giorni del Congresso. Come previsto dalla normativa vigente in tema di Educazione Continua in Medicina, per avere diritto ai crediti formativi, il congressista, al fine dell'ottenimento dei crediti formativi, deve obbligatoriamente compilare la documentazione ECM disponibile unicamente sulla App ANMCO Events nella sezione Questionari. Una push notification di reminder verrà inviata a tutti i congressisti nel momento del rilascio del Modulo profilazione, del modulo reclutamento e del modulo privacy) e partecipare almeno al 90% dei lavori di ciascuna giornata.

In questa edizione il congresso è accreditato per la professione Medico Chirurgo; parallelamente un corso formativo è stato dedicato ai Medici di Medicina Generale (Medici di Famiglia) con accreditamento separato e che si svolgerà sabato 9 maggio.

Un terzo accreditamento è stato realizzato per il percorso CardioNursing, corso formativo che si terrà nei giorni venerdì 8 e sabato 9 maggio e dedicato a Infermieri, Psicologi, Fisioterapisti, Tecnici sanitari di radiologia medica e Tecnici della fisiopatologia cardiocircolatoria e della perfusione cardiovascolare.

RILEVAZIONE INGRESSO E USCITA

L'ingresso e l'uscita dalla sede congressuale viene registrato attraverso la lettura del QR code del proprio badge dall'apposito varco di rilevazione. La successiva rilevazione di permanenza ai fini ECM nelle sale dei lavori scientifici è automatica e avviene tramite tracciamento elettronico grazie al localizzatore (beacon) consegnato al congressista unitamente al badge. Per attivare la rilevazione è obbligatorio l'accesso all'App ANMCO Events e indispensabile l'associazione del localizzatore all'App tramite scansione del QR code. L'effettivo funzionamento della rilevazione può essere verificata in qualunque momento direttamente dalla home page dell'App e dalle apposite postazioni collocate nell'area congressuale. È onere del partecipante avere sempre con sé il proprio localizzatore. Il beacon dovrà essere restituito alla Segreteria a fine congresso e comunque prima di lasciare definitivamente la sede congressuale. La riconsegna del localizzatore sarà funzionale al rilascio dell'attestato di partecipazione e/o dell'attestato crediti ECM. Per approfondire questo argomento visitare la pagina dedicata all'App ANMCO Events.

CREDITI DOCENTI

Nel rispetto del regolamento ECM i docenti ottengono i crediti per il proprio dossier formativo. Il certificato con indicati i crediti formativi ottenuti sarà inviato entro i 90 giorni successivi al termine del congresso.

ATTESTATO OTTENIMENTO CREDITI

Il certificato con indicati i crediti formativi ECM ottenuti sarà inviato dopo il Congresso a seguito delle opportune verifiche da parte del Provider ANMCO e successivamente alla rendicontazione finale che avviene entro i 90 giorni successivi alla data di fine evento.

ATTESTATO DI PARTECIPAZIONE

Tutti gli iscritti potranno scaricare l'attestato di partecipazione per ciascun giorno esclusivamente tramite l'App del congresso e tramite il portale digital.anmco.it. L'attestato di partecipazione, dematerializzato coerentemente con la politica di riduzione degli sprechi dell'Associazione, è disponibile solo on line e viene generato in automatico per coloro la cui presenza è stata rilevata in sede congressuale tramite beacon. In ogni caso l'attestato di

partecipazione è ottenibile dalla Segreteria del Provider che lo rilascerà solo ed esclusivamente a coloro che hanno effettuato l'accesso all'area congressuale tramite scansione del QR code del badge consegnato in fase di registrazione. Non è previsto il rilascio dell'attestato di partecipazione per coloro i quali non hanno nessuna rilevazione della presenza.

Relativamente al percorso CardioNursing, gli attestati di partecipazione verranno rilasciati con le medesime caratteristiche ai professionisti aventi diritto solo in seguito alla rilevazione della loro presenza nella sala dedicata al corso.

Per il corso dedicato ai Medici di Medicina Generale è prevista, oltre alla rilevazione automatica della presenza, la rilevazione dell'ingresso nella sala dedicata tramite scansione del QR code riportato sul badge, scansione che vale come iscrizione al corso. L'attesto di partecipazione verrà rilasciato solo agli aventi diritto ovvero a tutti i presenti che in fase di iscrizione hanno indicato quale disciplina Medico di Medicina Generale.

CREDITI ASSEGNATI AI 3 DISTINTI GIORNI DEL 57° CONGRESSO ANMCO

- | | | | |
|-------------------|----------------|--------------|------------------|
| • 7 maggio | ID: 669-477484 | crediti: 2,4 | ore formative: 8 |
| • 8 maggio | ID: 669-477492 | crediti: 2,7 | ore formative: 9 |
| • 9 maggio | ID: 669-477501 | crediti: 1,8 | ore formative: 6 |

DISCIPLINE ACCREDITATE

I percorsi residenziali sono stati accreditati per le seguenti specializzazioni:

MEDICO CHIRURGO

Anestesia e rianimazione; angiologia; cardiocirurgia; cardiologia; chirurgia generale; chirurgia toracica; chirurgia vascolare; continuità assistenziale; cure palliative; direzione medica di presidio ospedaliero; ematologia; endocrinologia; epidemiologia; farmacologia e tossicologia clinica; gastroenterologia; genetica medica; geriatria; igiene, epidemiologia e sanità pubblica; malattie dell'apparato respiratorio; malattie infettive; malattie metaboliche e diabetologia; medicina dello sport; medicina e chirurgia di accettazione e di urgenza; medicina fisica e riabilitazione; medicina generale (medici di famiglia); medicina interna; medicina legale; medicina nucleare; nefrologia; neurologia; oncologia; pediatria; pediatria (pediatri di libera scelta); radiodiagnostica

CREDITI ECM ASSEGNATI AL CORSO CARDIONURSING

- | | | | |
|-----------------------|----------------|--------------|------------------|
| • 8 - 9 maggio | ID: 669-485240 | crediti: 2,4 | ore formative: 8 |
|-----------------------|----------------|--------------|------------------|

CREDITI ECM ASSEGNATI AL CORSO PER MEDICI DI MEDICINA GENERALE

- | | | | |
|-------------------|----------------|--------------|------------------|
| • 9 maggio | ID: 669-485509 | crediti: 1,2 | ore formative: 4 |
|-------------------|----------------|--------------|------------------|

BADGE

I badge saranno differenziati per tipologia secondo le categorie

- Faculty
- Partecipanti
- Espositori e Sponsor
- Stampa accreditata
- Staff congressuale

BEACON

Al badge sarà agganciato un beacon attivato al momento della registrazione e dotato di sensori che rilevano il percorso dei partecipanti in tempo reale così da avere un quadro completo e sempre aggiornato delle presenze non solo nell'area complessiva dell'evento ma anche in aree specifiche come sale lavori, area espositiva e spazi comuni. Il beacon dovrà essere restituito alla segreteria Adria Congrex a fine Congresso. La riconsegna del beacon sarà funzionale al rilascio dell'attestato di partecipazione e/o attestato crediti ECM.

APP CONGRESSUALE

Per garantire un'esperienza ottimale durante l'evento, è necessario scaricare, prima dell'arrivo in sede, l'App ANMCO Events sul vostro smartphone.

ANMCO Events è l'App ufficiale ANMCO che verrà utilizzata in occasione degli eventi e sarà fondamentale per semplificare e migliorare i servizi dedicati a faculty e partecipanti. L'utilizzo dell'App sarà indispensabile per le procedure di accredito, per la rilevazione presenze, per le verifiche ECM, per l'ottenimento dell'attestato di partecipazione, per l'interazione in sala e per la consultazione del programma. Inoltre, tramite l'App si potrà prenotare la propria partecipazione alle varie sessioni interattive previste nei tre giorni congressuali come ad esempio le whispering, quelle dedicate alla simulazione pratica, e gli ANMCO master.



LOUNGE FELLOW ANMCO UNO SPAZIO RISERVATO PER VIVERE IL CONGRESSO IN MODO ESCLUSIVO

All'interno del Congresso, i Fellow ANMCO, con lo status attivo, hanno accesso a una lounge multimediale esclusiva, progettata per offrire un ambiente riservato, confortevole e funzionale, dove rilassarsi, lavorare o confrontarsi in un'atmosfera informale ma altamente qualificata.

La Fellow Lounge è dotata di servizi personalizzati e premium, pensati per rispondere alle esigenze di professionisti sempre attivi e aggiornati:

- connessione Wi-Fi ad alta velocità per lavorare in modo efficiente o restare connessi con la propria rete professionale;
- salottini riservati per incontri informali, momenti di confronto o semplicemente una pausa tranquilla tra una sessione e l'altra;
- ristorazione gratuita continua, disponibile per tutta la giornata congressuale, con proposte selezionate per offrire comfort e qualità senza interruzioni;
- collegamento audio/video diretto con la sala principale del Congresso;
- assistenza dedicata di personale ANMCO in determinate fasce orarie per assistenza associativa;
- possibilità di accedere ad una stampante condivisa.

Uno spazio che combina relax, networking e aggiornamento, riservato a chi contribuisce ogni giorno alla crescita della comunità ANMCO.

L'accesso all'area dedicata è riservata esclusivamente ai Fellow ANMCO nei seguenti orari:

- Giovedì 7 maggio 2026 dalle ore 9.00 alle ore 17.00
- Venerdì 8 maggio 2026 dalle ore 12.00 alle ore 19.00
- Sabato 9 maggio 2026 dalle ore 9.00 alle ore 13.30

FACULTY HUB | SLIDE CENTER

Giovedì 7 maggio 2026 dalle ore 7.00 alle ore 17.30

Venerdì 8 maggio 2026 dalle ore 7.30 alle ore 19.00

Sabato 9 maggio 2026 dalle ore 7.30 alle ore 14.00

Non sarà possibile collegare i computer portatili personali direttamente al proiettore in sala. Il sistema operativo utilizzato durante i lavori congressuali sarà Windows, pertanto i relatori sono invitati a usare il programma **Power Point**. **Le presentazioni definitive devono essere state caricate sull'apposito portale**, comunicato dalla Segreteria Organizzativa, nei giorni precedenti l'inizio del Congresso.

Qualora non sia stato possibile farlo, le presentazioni definitive potranno essere consegnate, salvate su memoria USB, presso il Faculty Hub - Slide Center **il giorno antecedente** la presentazione oppure almeno tre ore prima della presentazione (**dopo tale tempo non sarà possibile caricare il proprio contributo**).

Dovranno inoltre rispettare le seguenti caratteristiche:

- formato delle slide: 16:9, MS PowerPoint sistema operativo Windows (estensione .pptx);
- formato video: estensione .wmv o .mp4;
- dimensione filmati: massimo 20 MB ciascun file;
- **dimensione massima: non superiore a 200 MB, compresi i contributi multimediali (filmati, immagini, audio).**

Trattandosi come sempre di un evento sottoposto alle regole ECM particolare attenzione dovrà essere posta nell'evitare citazioni commerciali o nell'utilizzo di figure o tabelle che non abbiano avuto la liberatoria per la pubblicazione.

**NON SARÀ POSSIBILE UTILIZZARE LO SLIDE CENTER
PER LA PREPARAZIONE O MODIFICA DEI PROPRI CONTRIBUTI**

LINGUA UFFICIALE

La lingua ufficiale del Congresso è l'Italiano.

AREA ESPOSITIVA

L'esposizione Tecnico Scientifica del Congresso è allestita in Sala della Piazza e osserva gli stessi orari di apertura dei lavori congressuali.

ASSICURAZIONE

L'organizzazione non si assume alcuna responsabilità per rischio biologico, infortuni personali, per smarrimenti o danni ad oggetti personali. Consigliamo a chi lo ritiene opportuno di contrarre una propria polizza personale.

VARIAZIONI AL PROGRAMMA

Le informazioni contenute in questo programma sono corrette fino al 5 maggio 2026. Il Comitato Scientifico si riserva di apportare al programma tutte le variazioni che dovessero rendersi necessarie per ragioni tecniche e/o scientifiche.

PREMI 57° CONGRESSO ANMCO 2026**ANMCO**

- **Premio “Vincenzo Masini”**

Premio istituito nel 2011 dalla famiglia del Maestro di Scienza e Maestro di Vita, targa d'oro ANMCO 1993, Professor Vincenzo Masini.

Il premio del valore di € 5.000 è destinato a 1 giovane cardiologo Socio ANMCO, in regola con la quota associativa, under 40, che abbia sottomesso come primo autore il miglior abstract scientifico al Congresso Nazionale di Cardiologia dell'ANMCO 2026, accettato per la presentazione orale.

- **Premio intitolato a Massimo Santini**

Premio nato nel 2025 per onorare la figura di riferimento della Cardiologia nazionale, Professor Massimo Santini, Presidente ANMCO 1996-1998.

Il premio del valore di € 3.000 verrà attribuito a 1 giovane cardiologo Socio ANMCO, in regola con la quota associativa, di età inferiore ai 40 anni, che abbia sottomesso come primo autore il miglior contributo scientifico sull'argomento “Aritmologia – Fibrillazione Atriale” al Congresso Nazionale di Cardiologia dell'ANMCO 2026, accettato per la presentazione orale.

- **Premio “Beniamino Chiatto - Iole Pizzuti”**

Mario Chiatto, targa d'oro ANMCO 2024, appassionato Socio ANMCO, ha voluto onorare la memoria dei propri genitori istituendo un premio a loro dedicato.

Il premio del valore di € 2.000 è riservato a 1 giovane cardiologo Socio ANMCO, in regola con la quota associativa, under 40, che abbia sottomesso come primo autore il miglior caso clinico al Congresso Nazionale di Cardiologia dell'ANMCO 2026, accettato per la presentazione orale.

HCF FONDAZIONE ANMCO PER IL TUO CUORE ETS

- **Premio “Attilio Maseri”**

Premio istituito per onorare la figura di questo gigante della Cardiologia, ispiratore di ricerca e modello per moltissimi cardiologi e ricercatori, Presidente Onorario della HCF Fondazione ANMCO per il Tuo cuore ETS fino al 2021.

Il premio del valore di € 3.000 è destinato a 1 giovane cardiologo Socio Fondazione e ANMCO, in regola con la quota associativa, di età inferiore ai 40 anni, che abbia sottomesso come primo autore il miglior contributo scientifico su aspetti innovativi della pratica clinica al Congresso Nazionale di Cardiologia dell'ANMCO 2026, accettato per la Comunicazione Orale o e-Poster.

- **Premio “Giampietro Nattino”**

Il premio intitolato a Giampietro Nattino viene istituito per onorare la figura di un punto di riferimento della società civile, che si è sempre prodigato per la HCF Fondazione ANMCO per il Tuo cuore ETS, in qualità di membro laico del Consiglio di Amministrazione, con entusiasmo, abnegazione e competenza, mettendosi a disposizione per le tante attività sociali e scientifiche.

Il premio del valore di € 3.000 è attribuito a 1 giovane cardiologo Socio Fondazione e ANMCO in regola con la quota associativa, under 40, che abbia sottomesso come primo autore il miglior contributo scientifico sul tema “Cardiopatia ischemica” al Congresso Nazionale di Cardiologia dell'ANMCO 2026, accettato per la Comunicazione Orale o e-Poster.

- **Premio “Fondazione Santina Onlus”**

Premio istituito per promuovere e sostenere la formazione clinica e l'attività di ricerca scientifica, particolarmente in ambito cardiovascolare, con il contributo di “Fondazione Santina Onlus”.

Il premio del valore di € 3.000 è riservato a 1 giovane cardiologo Socio Fondazione e ANMCO in regola con la quota associativa, di età inferiore ai 40 anni, che abbia sottomesso come primo autore il miglior caso clinico sull'argomento “Scompenso cardiaco avanzato” al Congresso Nazionale di Cardiologia dell'ANMCO 2026, accettato per la Comunicazione Orale o e-Poster.

I premi saranno conferiti secondo i termini di regolamento descritto, per ciascuna tipologia di premio, sul sito congress.anmco.it.

ASSEMBLEA DEI SOCI ANMCO E DELLA HCF Fondazione ANMCO per il Tuo cuore ETS



L'Assemblea si svolge esclusivamente in modalità residenziale nella Sala Anfiteatro ed è convocata per venerdì 8 maggio 2026, a partire dalle ore 9.30. Per partecipare occorre essere in regola con il pagamento della quota associativa e in possesso del badge congressuale con sfondo verde. Per chi non lo avesse, potrà richiedere lo specifico pass verde presso la Segreteria ANMCO in Sala della Piazza.

ANMCO · 2026





RINGRAZIAMENTI

ANMCO · 2026





**Il Consiglio Direttivo ANMCO ringrazia
i Presidenti e i Consigli Direttivi Regionali, i Chairperson, i Co-Chairperson
e i Comitati di Coordinamento delle Aree, tutti gli Associati e in particolare
quanti hanno contribuito con idee alla realizzazione del programma scientifico
del 57° Congresso Nazionale di Cardiologia ANMCO**

Alessandro Aiello (Roma)
Gianfranco Alunni (Perugia)
Francesco Amico (Catania)
Filippo Angelini (Torino)
Andrea Angelozzi (Teramo)
Umberto Baldini (Livorno)
Emanuela Belmonte (Roma)
Manuela Bianchi (Saronno)
Giulio Binaghi (Cagliari)
Irma Bisceglia (Roma)
Nunzia Simona Borrelli (Roma)
Noemi Bruno (Roma)
Alessandro Carbonaro (Catania)
Samuela Carigi (Rimini)
Davide Caruso (Genova)
Ilaria Caso (Napoli)
Pio Caso (Napoli)
Vincenzo Castiglione (Pisa)
Giacomo Cavalli (Venezia-Mestre)
Marco Centola (Desio)
Vincenzo Cicchitti (Chieti)
Angela Rita Colavita (Campobasso)
Daniel Ignacio Conforme Torres (Milano)
Carla Contaldi (Napoli)
Ada Cutolo (Venezia-Mestre)
Francesca Daidone (Palermo)
Alessandra De Castro (Brindisi)
Concetta Di Nora (Udine)
Giuseppe Di Pasquale (Bologna)
Veronica Dusi (Torino)
Iolanda Enea (Maddaloni)
Calogero Falletta (Palermo)
Francesco Fattiroli (Firenze)
Paolo Fontanive (Pisa)
Doriana Frongillo (Roma)
Michele Gabriele (Mazara del Vallo)
Alfonso Galati (Roma)
Maria Chiara Gatto (Roma)
Mario Giannotti Santoro (Pisa)
Mauro Gori (Bergamo)
Gabriele Grippo (Prato)
Gabriele Guardigli (Ferrara)
Lorena Iezzi (Chieti)
Ferdinando Imperadore (Villa Lagarina)
Silvio Klugmann (Segrate)
Anna Livrieri (Bari)
Vincenzo Lopriore (Monopoli)
Aldo Pietro Maggioni (Firenze)
Paolo Manca (Palermo)
Alessandro Maolo (Ancona)
Gabiello Marchetti (Bologna)
Maria Vittoria Matassini (Ancona)
Alfredo Mauriello (Napoli)
Loredano Milani (San Donà di Piave)
Antonella Maurizia Moreo (Milano)
Adriano Murrone (Perugia)
Francesco Orso (Firenze)
Alberto Palazzuoli (Siena)
Pietro Palermo (Milano)
Iris Parrini (Torino)
Laura Pezzi (Pescara)
Amedeo Picciolo (Lecce)
Simona Pierini (Sesto San Giovanni)
Ennio Carmine Luigi Pisanò (Brindisi)
Fabrizio Luigi Pizzetti (Casale Monferrato)
Daniele Prati (Verona)
Marco Proietti (Milano)
Vittoria Rizzello (Roma)
Duccio Rossini (Pescia)
Andrea Rubboli (Ravenna)
Antonio Rubino (Palermo)
Stefano Savonitto (Milano)
Angela Beatrice Scardovi (Roma)
Laura Scelsi (Pavia)
Maria Denitza Tinti (Roma)
Nidal Tourkmani (Biancavilla)
Paolo Trambaiolo (Roma)
Chiara Roberta Vecchio (Saronno)
Francesco Antonio Veneziano (Monselice)
Elio Venturini (Cecina)
Paolo Verdecchia (Perugia)
Roberto Violini (Roma)
Marco Zuin (Monselice)

Il Consiglio Direttivo ANMCO ringrazia coloro che hanno collaborato alla realizzazione del programma scientifico del 57° Congresso Nazionale di Cardiologia svolgendo il ruolo di revisore dei contenuti scientifici pervenuti

Maurizio Giuseppe Abrignani (Marsala)
 Maria Accadia (Napoli)
 Roberto Accardi (Porto San Giorgio)
 Stanislao Accardo (Roma)
 Francesco Adamo (Roma)
 Alessandro Aiello (Roma)
 Alberto Aimò (Pisa)
 Stefano Albani (Aosta)
 Antonia Alberti (Milano)
 Alessandro Alonzo (Roma)
 Gianfranco Alunni (Perugia)
 Francesco Amico (Catania)
 Antonio Francesco Amico (Galatina)
 Carlo Ammendolea (Belluno)
 Vincenzo Amodeo (Gallico)
 Gerardo Ansalone (Roma)
 Maurizio Anselmi (San Bonifacio)
 Marianna Appignani (Chieti)
 Stefano Aquilani (Roma)
 Luigi Aquilanti (Ancona)
 Giuseppe Arena (Massa)
 Paolo Azzolini (Roma)
 Francesco Bacchion (Legnago)
 Giuseppe Bagliani (Spello)
 Cesare Baldi (Salerno)
 Umberto Baldini (Livorno)
 Andrea Ballotta (Pizzighettone)
 Claudia Baratto (Milano)
 Giovanni Barbati (Vicenza)
 Michela Barisone (Pieve Emanuele)
 Giuseppe Barletta (Firenze)
 Simone Bartolini (Firenze)
 Manuela Benvenuto (S. Omero)
 Umberto Berrettini (Civitanova Marche)
 Daniele Bertoli (Sarzana)
 Giuseppe Berton (Conegliano)
 Matteo Bianco (Orbassano)
 Irma Bisceglia (Roma)
 Giovanni Bisignani (Castrovillari)
 Marco Boccalatte (Pozzuoli)
 Alessandro Boccanelli (Roma)
 Maria Giulia Bolognesi (Piacenza)
 Roberto Bonmassari (Trento)
 Antonio Bracco (Palermo)
 Dario Buccheri (Erice)
 Agostino Buonauro (Nola)
 Luisa Cacciavillani (Padova)
 Luca Cacciotti (Roma)
 Giacinto Calculli (Matera)
 Pasquale Caldarola (Bari)
 Raimondo Calvanese (Napoli)
 Angelo Camerieri (Genova)
 Maria Laura Canale (Camaioere)
 Stefano Cangemi (Erice)
 Alessandro Capestro (Ancona)
 Roberto Caporale (Cosenza)
 Simone Cappannelli (Gubbio)
 Micaela Capponi (Macerata)
 Alessandro Carbonaro (Catania)
 Emanuele Carbonieri (San Giovanni Lupatoto)
 Roberto Carletti (Forlì)
 Marisa Carluccio (Pisa)
 Alessandro Carunchio (Roma)
 Giovanni Casali (Novara)
 Pio Caso (Napoli)
 Ilaria Caso (Napoli)
 Giancarlo Casolo (Vicopisano)
 Matteo Cassin (Pordenone)
 Silvia Castelletti (Udine)
 Gabriele Castelli (Firenze)
 Grazia Maria Castelli (Cinisello Balsamo)
 Matteo Casula (Cagliari)
 Franco Catapano (Corigliano-Rossano)
 Maria Alberta Cattabiani (Genova)
 Claudio Cavallini (Perugia)
 Barbara Cefalo (Avellino)

Roberto Cemin (*Bolzano*)
Mario Chiatto (*Cosenza*)
Cristina Chimenti (*Roma*)
Alessandra Chinaglia (*Orbassano*)
Massimo Ciavolella (*Frascati*)
Giuseppe Ciliberti (*Ancona*)
Gaetano Citarelli (*Bari*)
Marco Cittar (*Udine*)
Paolo Colonna (*Bari*)
Mario Cordoni (*Piombino*)
Stefano Cornara (*Savona*)
Giovanni Corrado (*Como*)
Deborah Cosmi (*Gubbio*)
Marco Fabio Costantino (*Potenza*)
Ada Cutolo (*Venezia-Mestre*)
Alberto D'Alleva (*Pescara*)
Carmen D'Amore (*Napoli*)
Giovanni D'Angelo (*Salerno*)
Marzia De Biasio (*Gorizia*)
Caterina Chiara De Carlini (*Merate*)
Benedetta Carla De Chiara (*Milano*)
Alessandro De Leo (*Belluno*)
Giovanni De Luca (*Palermo*)
Marco De Marchi (*Saint Pierre*)
Alfredo De Nardo (*Vibo Valentia*)
Catia De Rosa (*Torino*)
Jacopo Del Meglio (*Camaione*)
Donatella Del Sindaco (*Roma*)
Roberta Della Bona (*Genova*)
Diego Della Riva (*Bologna*)
Luca Dell'Angela (*Gorizia*)
Brunella Demichelis (*Torino*)
Paolo Desalvo (*Cuneo*)
Andrea Di Lenarda (*Trieste*)
Emilio Di Lorenzo (*Napoli*)
Antonio Di Monaco (*Acquaviva delle Fonti*)
Concetta Di Nora (*Udine*)
Giuseppe Di Pasquale (*Bologna*)
Giuseppe Di Tano (*Cernusco sul Naviglio*)
Sara Doimo (*Pordenone*)
Stefano Domenicucci (*Genova*)
Iolanda Enea (*Maddaloni*)
Donatello Fabiani (*Giulianova*)
Calogero Falletta (*Palermo*)
Marco Ferlini (*Pavia*)
Giuseppe Ferraiuolo (*Roma*)
Paolo Fontanive (*Pisa*)
Giovanni Battista Forleo (*Milano*)
Dario Formigli (*Benevento*)
Federico Fortuni (*Perugia*)
Giuseppina Maura Francese (*Catania*)
Luca Franchin (*Udine*)
Claudio Fresco (*Udine*)
Gianfranco Mario Frigo (*Cittadella*)
Giulia Maria Frigo (*San Bonifacio*)
Anna Frisinghelli (*Rho - Frazione Passirana*)
Doriana Frongillo (*Roma*)
Domenico Gabrielli (*Roma*)
Andrea Garascia (*Milano*)
Achille Gaspardone (*Roma*)
Nicola Gasparetto (*Treviso*)
Laura Gatto (*Roma*)
Piero Gentile (*Milano*)
Franco Giada (*Venezia-Mestre*)
Margherita Ilaria Gioia (*Brindisi*)
Francesca Giordana (*Cuneo*)
Simona Giubilato (*Catania*)
Luca Giugno (*Massa*)
Bruno Golia (*Napoli*)
Mauro Gori (*Bergamo*)
Cosimo Angelo Greco (*Scorrano*)
Gianserafino Gregori (*Tortoreto*)
Niccolò Brenno Grieco (*Milano*)
Gabriele Grippo (*Prato*)
Gabriele Guardigli (*Ferrara*)
Elisa Guerri (*Guastalla*)
Michele Massimo Gulizia (*Catania*)
Geza Halasz (*Roma*)
Enzo Hrovatin (*Monfalcone*)
Massimo Iacoviello (*Foggia*)
Ferdinando Imperadore (*Villa Lagarina*)
Nadia Ingianni (*Marsala*)
Amir Kol (*Rieti*)
Alessio Gaetano La Manna (*Catania*)

- Maurizio Eugenio Landolina (*Milano*)
 Chiara Lestuzzi (*Porcia*)
 Biagio Liccardo (*Napoli*)
 Ugo Limbruno (*Grosseto*)
 Katya Vitina Lucarelli (*Acquaviva delle Fonti*)
 Francesca Macera (*Milano*)
 Alfredo Madrid (*Napoli*)
 Stefano Maffè (*Borgomanero*)
 Antonio Mafrici (*Milano*)
 Marianna Maggi (*Siena*)
 Aldo Pietro Maggioni (*Firenze*)
 Massimo Magnacca (*Pisa*)
 Gaia Chiara Selvaggia Magnaghi (*Pescia*)
 Roberta Magnano (*Pescara*)
 Michele Magnesa (*Foggia*)
 Adriana Mallardi (*Bari*)
 Alessandro Maloberti (*Milano*)
 Paolo Manca (*Palermo*)
 Maria Teresa Manes (*Paola*)
 Rolando Mangia (*Serrano*)
 Antonia Mannarini (*Bari*)
 Roberto Mantovan (*Conegliano*)
 Francesca Mantovani (*Reggio Emilia*)
 Massimo Alessandro Bernardino Mapelli (*Milano*)
 Gabriello Marchetti (*Bologna*)
 Lina Marinacci (*Città di Castello*)
 Gaetano Marino (*Roma*)
 Luigi Martinelli (*Rapallo*)
 Bortolo Martini (*Thiene*)
 Raffaella Marzullo (*Napoli*)
 Daniele Masarone (*Napoli*)
 Crescenzo Materazzi (*Napoli*)
 Andrea Matteucci (*Roma*)
 Vanda Mazza (*Isernia*)
 Donato Mele (*Padova*)
 Fabio Menghini (*Roma*)
 Mauro Mennuni (*Guidonia Montecelio*)
 Alberto Menozzi (*La Spezia*)
 Domenico Miceli (*Napoli*)
 Antonino Mignano (*Palermo*)
 Loredano Milani (*San Donà di Piave*)
 Marco Alberto Mojoli (*Pordenone*)
- Giulio Molon (*Negrar di Valpolicella*)
 Andrea Montalto (*Caserta*)
 Costanza Morea (*Matera*)
 Antonella Maurizia Moreo (*Milano*)
 Michele Moretti (*Trento*)
 Gian Francesco Mureddu (*Roma*)
 Ernesto Murena (*Napoli*)
 Adriano Murrone (*Perugia*)
 Francesca Musella (*Pozzuoli*)
 Gerardo Musuraca (*Rovereto*)
 Daniele Nassiacos (*Saronno*)
 Enrico Natale (*Roma*)
 Martina Nesti (*Pisa*)
 Gian Luigi Nicolosi (*Pordenone*)
 Vincenzo Nuzzi (*Palermo*)
 Stefano Oliva (*Bari*)
 Luca Olivotti (*Savona*)
 Luigi Maria Oltrona Visconti (*Milano*)
 Serafino Orazi (*Rieti*)
 Francesco Orso (*Firenze*)
 Rosa Palmieri (*Adria*)
 Matteo Parollo (*Pisa*)
 Iris Parrini (*Torino*)
 Emilio Maria Pasanisi (*Livorno*)
 Daniela Pavan (*Pordenone*)
 Vittorio Pazzanese (*Caserta*)
 Stefano Pelenghi (*Pavia*)
 Mauro Pennacchi (*Roma*)
 Giacinto Pettinati (*Lecce*)
 Laura Pezzi (*Pescara*)
 Rita Piazza (*Pordenone*)
 Claudio Picariello (*Rovigo*)
 Laura Lalla Piccioni (*Teramo*)
 Maria Elena Lucia Picoi (*Olbia*)
 Francesco Piemonte (*Frattamaggiore*)
 Simona Pierini (*Sesto San Giovanni*)
 Carlo Pignalberi (*Roma*)
 Bruno Pinamonti (*Trieste*)
 Piergiuseppe Piovesana (*Conegliano*)
 Salvatore Pipitone (*Altofonte*)
 Vito Pipitone (*Messina*)
 Francesco Piroli (*Reggio Emilia*)

Ennio Carmine Luigi Pisanò (*Brindisi*)
Fabrizio Luigi Pizzetti (*Casale Monferrato*)
Luigi Pollarolo (*Casale Monferrato*)
Maurizio Porcu (*Olbia*)
Andrea Pozzati (*Bologna*)
Iginio Proietti (*Roma*)
Costantina Prota (*Salerno*)
Danilo Puccio (*Palermo*)
Giovanni Pulignano (*Roma*)
Donatella Radini (*Trieste*)
Pierfranco Ravizza (*Lecco*)
Alessandra Repetto (*Pavia*)
Roberto Ricci (*Roma*)
Carmine Riccio (*Caserta*)
Gianluca Rigatelli (*Monselice*)
Vittoria Rizzello (*Roma*)
Duccio Rossini (*Montecatini-Terme*)
Francesco Rotondi (*Avellino*)
Paolo Rubartelli (*Genova*)
Andrea Rubboli (*Ravenna*)
Antonino Salvatore Rubino (*Messina*)
Benedetta Ruggieri (*Teramo*)
Aldo Russo (*Foggia*)
Giulia Russo (*Trieste*)
Filippo Russo (*Milano*)
Filippo Maria Sarullo (*Palermo*)
Angela Beatrice Scardovi (*Roma*)
Laura Scelsi (*Pavia*)
Alessandro Sciahbasi (*Roma*)
Roberto Scioli (*Roma*)
Roberta Scotto (*Cagliari*)
Fortunato Scotto di Uccio (*Napoli*)
Giulio Selvetella (*Isernia*)
Valter Serra (*Parma*)
Giuseppe Sgarito (*Palermo*)
Gerolamo Sibilio (*Napoli*)
Vito Sollazzo (*Cerignola*)
Luigi Sommariva (*Roma*)
Carlotta Sorini Dini (*Siena*)
Giancarlo Specca (*Montorio al Vomano*)
Antonella Spinelli (*Roma*)
Pietro Tanzi (*Roma*)

Giovanni Tarsi (*Pesaro*)
Carlo Tedeschi (*Napoli*)
Paola Testa (*Rimini*)
Maria Denitza Tinti (*Roma*)
Antonio Tondo (*Lecce*)
Paolo Trambaiolo (*Roma*)
Antonio Trivisonno (*Campobasso*)
Gianluca Trocchio (*Genova*)
Rossella Troccoli (*Bari*)
Marco Tubaro (*Roma*)
Massimo Uguccioni (*Roma*)
Tullio Usmiani (*Torino*)
Fabio Vagnarelli (*Ancona*)
Serafina Valente (*Siena*)
Marco Vatrano (*Catanzaro*)
Chiara Roberta Vecchio (*Saronno*)
Elio Venturini (*Cecina*)
Alessandro Verde (*Milano*)
Paolo Verdecchia (*Perugia*)
Giovanni Quinto Villani (*Fidenza*)
Enrica Vitale (*Siena*)
Alberto Volpi (*Milano*)
Filippo Zilio (*Trento*)
Giuseppe Zuccalà (*Roma*)
Marco Zuin (*Monselice*)

ANMCO · 2026





FORMAT DIDATTICI E ALTRI SERVIZI DI SUPPORTO

INTERNATIONAL VERSION CONGRESS

Dopo il debutto nell'edizione 2025 il Congresso Nazionale ANMCO continua ad espandersi oltre i confini nazionali con l'**International Version Congress**. Questa iniziativa rappresenta un'opportunità **sempre più esclusiva** per coloro che desiderano allargare i propri orizzonti scientifici e professionali grazie ad una sala interamente dedicata a sessioni in lingua inglese per tutta la durata del Congresso. Con la presenza di una Faculty internazionale di altissimo livello e di delegazioni provenienti da numerosi Paesi europei, i partecipanti potranno confrontarsi con esperti di cardiologia di fama mondiale. Ogni sessione sarà caratterizzata da contenuti di eccellenza, sviluppati per favorire il dibattito e lo scambio di esperienze cliniche innovative. L'International Version Congress è la risposta alla crescente domanda di internazionalizzazione e arricchimento culturale nel mondo della cardiologia.

WHISPERING SESSION – LA VOCE DELL'ESPERTO, SOLO PER TE

Le Whispering Session rappresentano un'innovativa modalità di formazione e confronto. Si tratta di incontri esclusivi della durata di 30 minuti, in cui un massimo di 25 partecipanti ha l'opportunità di dialogare direttamente con un Key Opinion Leader, in un contesto raccolto e altamente interattivo, simile a un piccolo gruppo di lavoro. Visto l'entusiasmo suscitato e l'elevata partecipazione nelle edizioni precedenti, anche quest'anno le Whispering Session tornano al centro dell'area espositiva, all'interno di una suggestiva struttura cilindrica che ospita due aule dedicate, consentendo lo svolgimento in simultanea di due sessioni parallele su temi specifici.

Le sessioni sono a numero chiuso e su prenotazione, riservate a 25 partecipanti per aula, e prevedono l'utilizzo di speciali diffusori acustici personali, che garantiscono l'isolamento sonoro e una gestione audio ottimale anche in un ambiente non insonorizzato.

ANMCO THEATER – IL PALCOSCENICO DELLE IDEE

Uno spazio multimediale, strutturalmente ispirato ai teatri della Grecia antica ed equipaggiato con la più moderna tecnologia audiovisiva, ubicato all'interno dell'area espositiva, che accoglierà eventi esclusivi e format innovativi. Nel corso delle sessioni, l'audio verrà amplificato in tutta l'area espositiva, anche se nello Sponsor Theater potranno prendere fisicamente posto un massimo di 80 partecipanti.

In questo innovativo spazio potranno essere realizzate sessioni di durata variabile (da 30 a 120 minuti, in multipli di 30) e di diversa tipologia.

CORSI AVANZATI DI CARDIOLOGIA CLINICA

Sessioni dedicate all'approfondimento delle più recenti practice changing finalizzate al miglioramento della pratica clinica.

ANMCO MASTER

Sessioni monotematiche a numero chiuso, dedicate ad approfondimenti su problematiche di grande rilievo clinico, articolate su 3 ore con metodologia didattica frontale, in cui esperti della materia affrontano tutte le sfaccettature del tema proposto.

MAIN SESSION

Sessioni cardine su temi di interesse strategico per la cardiologia italiana, sviluppate su 2 ore, alle quali intervengono i maggiori esperti nazionali sulle preminenti tematiche in ambito cardiovascolare.



CONVENTION

Dedicate allo sviluppo di argomenti complessi e di particolare interesse con approfondimenti e spazi di discussione e confronto.

SIMPOSI CONGIUNTI

Sessioni di 90 minuti, anche in lingua inglese, su argomenti di rilievo clinico quotidiano, sviluppate coinvolgendo i maggiori esperti nazionali e internazionali appartenenti ai più importanti Enti o Istituzioni riconosciuti nonché alle Società Scientifiche di fama internazionale.

SIMPOSI e MINI SIMPOSI

Sessioni rispettivamente della durata di 90 e 60 minuti, su importanti tematiche di attualità in ambito cardiologico.

MEET THE EXPERT

Un momento d'incontro e confronto tra partecipanti ed esperti attraverso una discussione aperta, continua e informale della durata di 30 o 60 minuti.

CONTROVERSIE

Sessioni in cui viene dibattuto un argomento di pressante attualità tra due relatori che sostengono le ragioni del "pro" e del "contro". Dopo la presentazione del "caso" ogni relatore ha a sua disposizione 6 minuti per l'esposizione della sua posizione, a seguire ciascuno avrà 3 minuti per controbattere la posizione dell'altro e quindi 1 minuto a testa per l'appello al pubblico per la votazione finale da effettuarsi tramite App del Congresso.

LETTURE

Approfondimento di 30 minuti con singolo relatore su argomenti specifici.

MY APPROACH TO...

In 30 minuti, uno o più opinion leader esprimono il proprio approccio "pratico" verso alcune problematiche piuttosto complesse in modo da fornire ai partecipanti elementi sintetici e concreti utili nella pratica clinica.

HOW TO

In 30 minuti un esperto descrive la propria modalità di approccio pratico alla problematica in questione.

LUNCHEON PANEL

Simposi di aggiornamento a tema della durata di 90 minuti. La partecipazione ai Luncheon Panel è gratuita per tutti gli iscritti al Congresso (fino all'esaurimento dei box lunch pari alla capienza massima della sala). Si segnala che i box lunch possono essere consumati solo all'interno della sala di svolgimento del Luncheon Panel. Non è ammesso l'asporto del box lunch.

CARDIAC PURSUIT

CARDIAC Pursuit

Durante il Congresso Nazionale ANMCO, la formazione esce dal modello tradizionale e diventa esperienza attiva con Cardiac Pursuit, il serious game che mette al centro il sapere clinico trasformandolo in azione. Non è solo una sfida tra squadre: è una vera challenge formativa, progettata per allenare il ragionamento clinico in condizioni di pressione, sviluppare rapidità decisionale e valorizzare il confronto tra pari.

Il format si basa su un approccio didattico game-based e problem-oriented, in cui l'apprendimento avviene attraverso:

- richiamo attivo delle conoscenze
- esposizione a quesiti clinici progressivi
- gestione del tempo e dell'incertezza
- collaborazione e decisione condivisa

Le squadre, rappresentative delle diverse Regioni, si confrontano su domande a risposta multipla che attraversano sei aree chiave della cardiologia clinica. Ogni scelta diventa una decisione clinica simulata, con un impatto immediato sull'andamento della sfida.

L'obiettivo è conquistare i sei certificati di competenza e accedere alla domanda finale, in un tempo massimo di 60 minuti, dove conoscenza, strategia e lucidità determinano il risultato.

Dalle eliminatorie alla finale, Cardiac Pursuit costruisce un percorso in cui la competizione diventa leva di apprendimento e il coinvolgimento diretto potenzia la capacità di fissare e trasferire le conoscenze nella pratica quotidiana.

Una vera challenge tra le Regioni ANMCO, che si confronteranno in un percorso a tempo articolato su sei grandi aree della cardiologia clinica.

Il regolamento 2026 è pubblicato sulla scheda dedicata <https://congress.anmco.it/cardiac-pursuit-2026/>

LA RICERCA CARDIOLOGICA IN ITALIA

Comprende tutti gli abstract accettati al 57° Congresso ANMCO distinti in sessioni di Comunicazioni Orali o e-Poster, sono **disponibili** online sui portali **congress.anmco.it** e **digital.anmco.it** e pubblicati sulla piattaforma dedicata **abstract.anmco.it** sia in versione italiano che inglese; inoltre saranno oggetto di un dedicato **supplemento dell'European Heart Journal in modalità open access.**

Questi contributi rappresentano molto più di una raccolta di lavori scientifici: sono l'espressione concreta della ricerca che nasce ogni giorno negli ospedali italiani, nei reparti, nei laboratori e nei contesti clinici dove si affrontano le sfide reali della pratica cardiologica.

Attraverso la Call for Abstract, ANMCO raccoglie, seleziona e valorizza questa produzione scientifica, affidandola a un rigoroso processo di revisione in cieco che ne garantisce qualità, equità e riconoscimento del merito. Un percorso di peer review che non solo identifica le evidenze più solide, ma premia l'impegno, il metodo e la capacità di trasformare l'esperienza clinica in conoscenza condivisa. I lavori accettati vengono presentati durante il Congresso nelle diverse modalità previste (comunicazioni orali, sessioni TOP-90 ed e-Poster) contribuendo alla diffusione del sapere all'interno della comunità cardiologica.

PERCORSI DEDICATI

ANMCO - MEDICI DI MEDICINA GENERALE

In un contesto ad alta specializzazione come il Congresso ANMCO, il coinvolgimento del Medico di Medicina Generale non è un'apertura, ma una necessità clinica.

La gestione delle patologie cardiovascolari non si esaurisce nei setting ospedalieri: nasce, si sviluppa e si consolida sul territorio. È qui che si intercettano i fattori di rischio, si costruisce l'aderenza terapeutica, si garantisce la continuità assistenziale e si riconoscono precocemente i segnali di instabilità.

Per questo ANMCO ha scelto di dedicare un percorso specifico ai MMG: uno spazio di confronto concreto con lo specialista, orientato all'integrazione dei percorsi, all'allineamento sulle evidenze e alla condivisione di strumenti realmente applicabili nella pratica quotidiana.

NURSING

In un congresso scientifico ad alta specializzazione come quello ANMCO, la qualità della cura non può essere letta solo attraverso la lente del singolo specialista, ma come espressione di un sistema integrato di competenze. Infermiere, tecnico perfusionista, tecnico di radiologia medica, fisioterapista e psicologo rappresentano nodi essenziali del percorso cardiovascolare: dalla fase acuta alla riabilitazione, dalla gestione tecnologica alla presa in carico globale della persona. È nella sinergia tra queste figure che si costruisce un'assistenza realmente efficace, continua e centrata sul paziente.

Il percorso dedicato nasce per valorizzare questo ruolo, offrendo contenuti specifici, aggiornati e immediatamente trasferibili nella pratica, ma soprattutto creando uno spazio di confronto multidisciplinare, in cui linguaggi e competenze diverse possano integrarsi.

PORTALE CONGRESS.ANMCO.IT

Tutte le informazioni e le notizie sul Congresso a portata di clic (anticipazioni, interviste, informazioni, abstract, programma, roadmap e tanto altro).

PIATTAFORMA DIGITAL.ANMCO.IT

Piattaforma digitale dedicata agli iscritti al Congresso. La piattaforma consentirà: prima del Congresso l'accesso a funzioni di servizio sia per la faculty sia per i partecipanti; durante il Congresso di "navigare" il programma secondo diverse modalità, di accedere alla sezione e-Poster, di creare percorsi didattici personalizzati, di visualizzare e scaricare tutti i materiali didattici disponibili giorno per giorno, di accedere alle foto scattate in sede congressuale; dopo il Congresso, nella fase REWIND, di rivedere e riascoltare tutte le sessioni del Congresso. Per accedere sarà sufficiente inserire le credenziali utilizzate per l'accesso all'App ANMCO Events. In caso di smarrimento delle credenziali, sarà sufficiente utilizzare la funzione "recupera password" per poter effettuare l'accesso.

ANMCO TV LIVE

ANMCO TV

LA CARDIOLOGIA A TU PER TU

La web TV di ANMCO durante il Congresso trasmette in diretta per due ore al giorno gli highlight riferiti alle sessioni principali sotto forma di interviste.

Le interviste vengono trasmesse in diretta sul portale **congress.anmco.it**, l'accesso è libero.

La versione on demand delle interviste rimane disponibile sullo stesso portale e, nei mesi successivi alla conclusione del Congresso, viene promossa la loro visione in differita con la campagna DEM Congress Insight, a partire dal mese di giugno.

La trasmissione viene realizzata in uno spazio dedicato a questa attività collocato nell'area espositiva e aperto alla partecipazione dei congressisti.

Dirette live:

giovedì 16.30-17.30

venerdì 16.30 - 17.30 e 18.30 - 19.30

sabato 10.30 - 11.30 e 14.30 - 15.30

SOCIAL RADIO

ANMCO LINE CARDIOTALK

cardiotalk

L'edizione 2026 del Congresso ANMCO sarà ospitata anche su CardioTalk, la piattaforma informativa sulla Cardiologia.

All'interno di ANMCO line, la sezione di contenuti ANMCO su CardioTalk, gli iscritti potranno trovare: dirette, interviste, webinar, focus on.

CONGRESS NEWS DAILY

Quotidiano del Congresso integrato anche nell'App ANMCO Events.

ANMCO MEET

Lo spazio interamente pensato intorno al Socio ANMCO perché possa incontrare liberamente i colleghi per brevi meeting o per trovare informazioni sulle molteplici attività ANMCO.



ANMCO AREA RECHARGE

Per garantire il massimo benessere e concentrazione durante il Congresso, ANMCO presenta ANMCO Area ReCharge, uno spazio relax studiato appositamente per i partecipanti che desiderano concedersi una pausa rigenerante tra una sessione e l'altra. In un contesto di intensa attività intellettuale, è fondamentale mantenere un equilibrio psicofisico ottimale. ANMCO Area ReCharge offre un ambiente silenzioso e confortevole, musiche rilassanti e la possibilità di accedere a sessioni di recupero energetico di 10 minuti, attraverso tecniche di rilassamento guidato o mindfulness. L'obiettivo è quello di rigenerare corpo e mente, permettendo di affrontare ogni momento del Congresso con la massima lucidità e freschezza. Non si tratta solo di una pausa, ma di un vero e proprio momento di ricarica che ti consentirà di sfruttare al meglio ogni singola sessione formativa.

DIGITAL SIGNAGE

Un circuito di totem multimediali informativi e di servizio posizionati all'ingresso delle sale, nei pressi delle aree di passaggio, nelle aree destinate alle attività ancillari.

I totem forniscono informazioni sull'agenda delle sale, veicolano all'esterno delle sale i contenuti audio video, forniscono informazioni sul programma e sulle attività previste nell'area, consentono la stampa parziale del programma e l'accesso ad aree riservate e forniscono informazioni di servizio ai partecipanti.

CERIMONIA INAUGURALE

La **Sala Anfiteatro** sarà il proscenio giovedì 7 maggio per dare l'avvio ufficiale di questa 57ª edizione del Congresso ANMCO, ospitando anche rappresentanti delle più alte cariche governative, istituzionali, del mondo scientifico e associativo. Ci sarà spazio per i più alti riconoscimenti ANMCO. Condurrà questa speciale sessione Barbara Capponi, nota giornalista, conduttrice televisiva italiana e volto del TG1.

CERIMONIA CONCLUSIVA

Il 9 maggio si realizzerà in **Sala Agorà** l'imperdibile sessione in cui valorizzare i vincitori dei premi e campionati istituiti nell'ambito del Congresso così come proclamare i nuovi Fellow ANMCO.



Member National
Cardiac Society



ANMCO · 2026





PLANIMETRIA CONGRESSUALE



AREE LAVORI

- 1 SALA AGORÀ
- 2 SALA POLIS
- 3 SALA DEL TEMPIO 1
- 4 SALA DEL TEMPIO 2
- 5 AREA E-POSTER

SERVIZI

- 6 SEGRETERIA ANMCO
SEGRETERIA HCF Fondazione ANMCO
per il Tuo cuore ETS
- 7 ANMCO MEET - Punto incontro ANMCO
- 8 ANMCO THEATER
- 9 AREA WHISPERING
- 10 ANMCO TV
- 11 ANMCO SOCIAL STUDIO
- 12 FACULTY HUB E SLIDE CENTER (ACCOGLIENZA)
- 13 FACULTY HUB E SLIDE CENTER
- 14 SEGRETERIA ORGANIZZATIVA
- 15 NUOVE ISCRIZIONI
- 16 RICARICA CELLULARI
- 17 ANMCO AREA RECHARGE



ESPOSITORI E SPONSOR

Numero stand

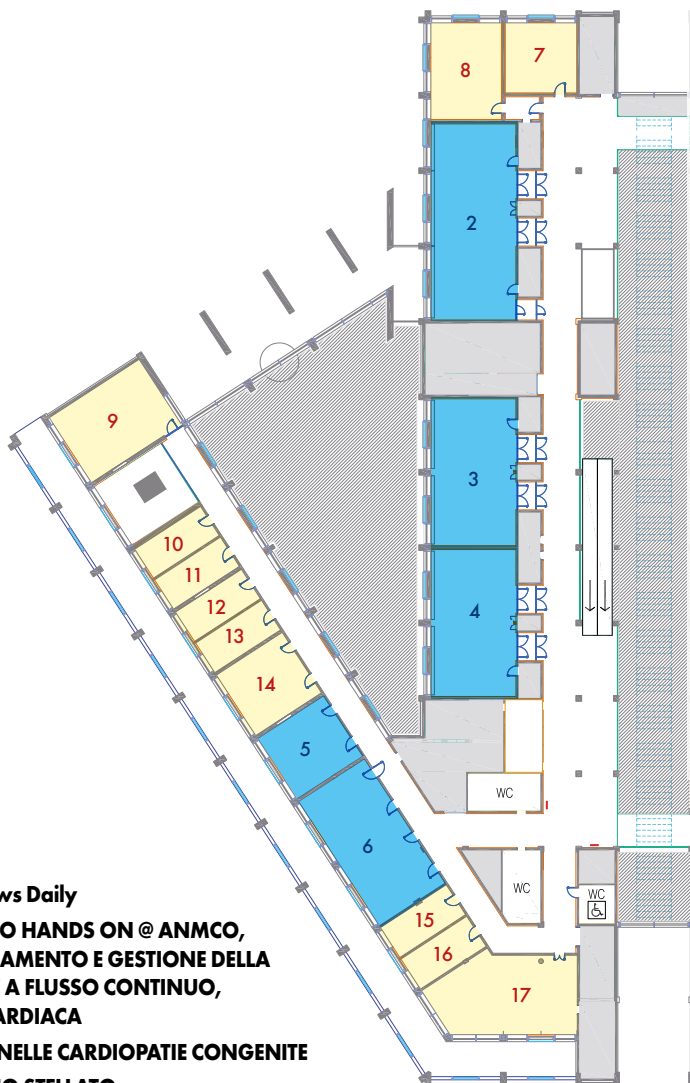
• ACARPIA	14
• AMERICAN HEART ASSOCIATION	39
• ALNYLAM	9
• AMBU	22
• AMGEN	23
• AMI DIAGNOSTICS	40
• ASSITA	38
• ASTRAZENECA	24
• AURORA BIOFARMA	12
• BAYER	20
• BOEHRINGER INGELHEIM	32
• BRISTOL MAYERS SQUIBB	5
• BRUNO FARMACEUTICI	3
• CARDIOTALK	17
• DAIICHI SANKYO	16
• DOMPÈ	7
• GLAXOSMITHKLINE	15
• IL PENSIERO SCIENTIFICO ED	33
• IMPULSE DYNAMICS	4
• INPHA DUEMILA	34
• JOHNSON & JOHNSON	2
• LABORATORI GUIDOTTI	26
• MALESCI	27
• MEDTRONIC	1
• MENARINI	31
• NEOPHARMED	8
• NOVARTIS	25
• NUME PLUS	35
• ORGANON	21
• PERSONAL GENOMICS	37
• PFIZER	11
• PHILIPS	41
• PIAM FARMACEUTICI	13
• PICCIN NUOVA LIBRARIA	36
• SAMSUNG	29
• SANOFI	18
• SCHARPER	6
• SERVIER	28
• SUBSTIPHARM	10
• VIATRIS	30
• ZOLL	19

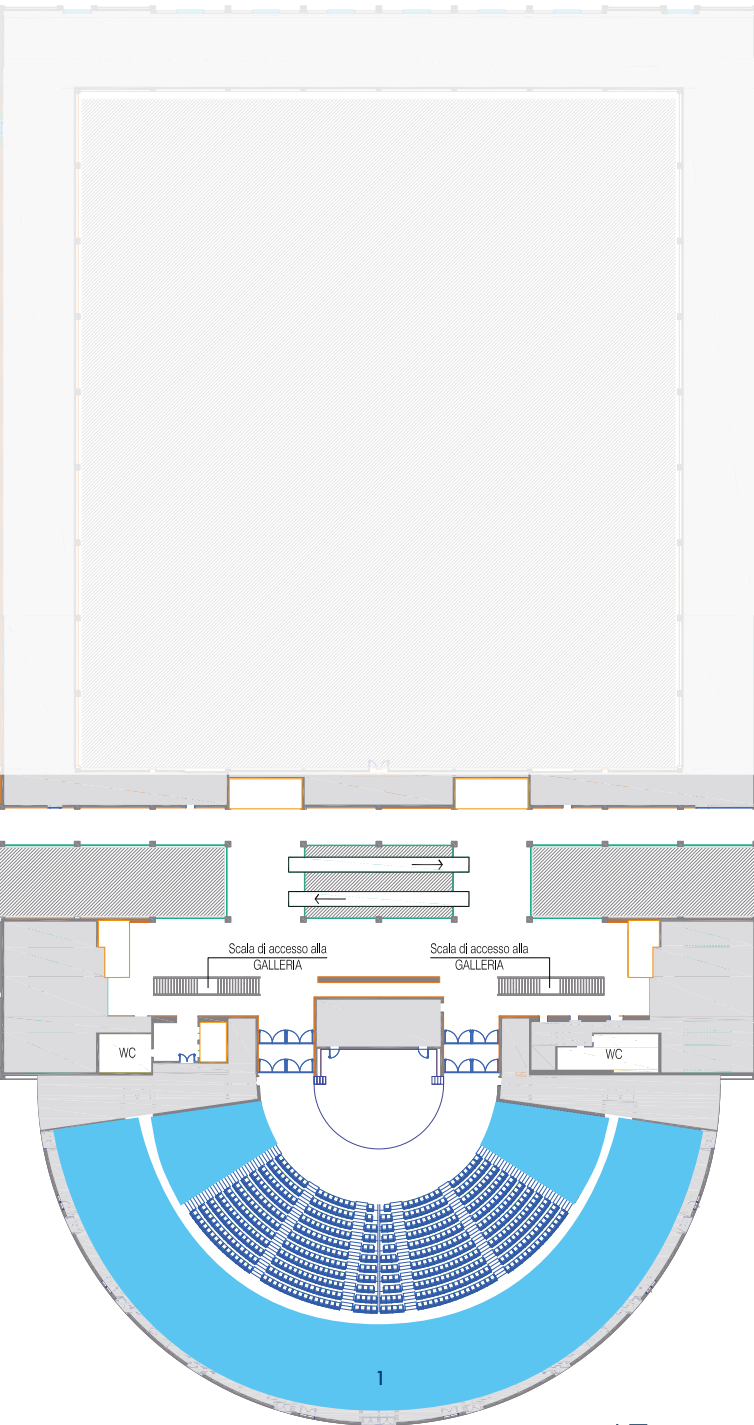
AREE LAVORI

- 1 SALA ANFITEATRO
- 2 SALA DELLA MARINA
- 3 SALA DEL PARCO
- 4 SALA DEL BORGO
- 5 SALA DEI BASTIONI
- 6 SALA DEL LAVATOIO

SERVIZI

- 7 SALA DELLA VECCHIA PESCHERIA
- 8 SALA DEL FARO - **Ufficio stampa e Congress News Daily**
- 9 SALA DELL'OROLOGIO - **Simulazione ECOCARDIO HANDS ON @ ANMCO, Simulazione POSIZIONAMENTO E GESTIONE DELLA POMPA MICROASSIALE A FLUSSO CONTINUO, Simulazione TC RMN CARDIACA**
- 10 BREAKOUT - **Simulazione ECOCARDIOGRAFIA NELLE CARDIOPATIE CONGENITE**
- 11 BREAKOUT - **Simulazione BLOCCO DEL GANGLIO STELLATO**
- 12 BREAKOUT - **Simulazione ACCESSI VASCOLARI per Medici, Simulazione ACCESSI VASCOLARI per Infermieri**
- 13 BREAKOUT - **Simulazione PERICARDIOCENTESI**
- 14 SALA DELLO SQUERO - **Simulazione PRO-AMI, Simulazione PREVENT HF, Simulazione VR-ECO INTRACARDIACA**
- 15 BREAKOUT - **Simulazione ECOCARDIOGRAFIA TRANSESOFOGEEA, Simulazione ECOCARDIOGRAFIA TRANSTORACICA per Tecnici di Fisiopatologia Cardiocircolatoria e Perfusione Cardiovascolare**
- 16 BREAKOUT - **Presidente HCF Fondazione Meeting Room**
- 17 SALA DELLA FONTANA - **Fellow Lounge**





ANMCO · 2026





SIMULAZIONI PRATICHE

CORSI DI SIMULAZIONE · GIOVEDÌ 7 MAGGIO

PRIMO PIANO								
ORARIO	SALA 15 ECOCARDIOGRAFIA TRANSESOFOGEEA 8 PAX	SALA DELLO SQUERO PRO-AMI (un PROgrammatore per AMIco) 15 PAX PREVENT HF (PREVenire un EVENTo di scompenso cardiaco-HF) 15 PAX VR - ECO INTRACARDIACA 4 PAX	SALA 13 PERICARDIOCENTESI 10 PAX	SALA 12 ACCESSI VASCOLARI 10 PAX	SALA 11 BLOCCO DEL GANGLIO STELLATO 10 PAX	SALA 10 ECOCARDIOGRAFIA NELLE CARDIOPATIE CONGENITE 10 PAX	SALA DELL'OROLOGIO ECOCARDIO HANDS ON @ ANMCO 30 PAX in 2 gruppi POSIZIONAMENTO E GESTIONE DELLA POMPA MICROASSIALE A FLUSSO CONTINUO 20 PAX in 2 gruppi TC RMN CARDIACA 20 PAX	ORARIO
8.00-8.30								8.00-8.30
8.30-9.00								8.30-9.00
9.00-9.30	ECOCARDIOGRAFIA TRANSESOFOGEEA							9.00-9.30
9.30-10.00	ECOCARDIOGRAFIA TRANSESOFOGEEA							9.30-10.00
10.00-10.30	ECOCARDIOGRAFIA TRANSESOFOGEEA							10.00-10.30
10.30-11.00	ECOCARDIOGRAFIA TRANSESOFOGEEA						POSIZIONAMENTO E GESTIONE DELLA POMPA MICROASSIALE A FLUSSO CONTINUO	10.30-11.00
11.00-11.30	ECOCARDIOGRAFIA TRANSESOFOGEEA							11.00-11.30
11.30-12.00						ECOCARDIOGRAFIA NELLE CARDIOPATIE CONGENITE	POSIZIONAMENTO E GESTIONE DELLA POMPA MICROASSIALE A FLUSSO CONTINUO	11.30-12.00
12.00-12.30	ESERCITAZIONI	VR - ECO INTRACARDIACA	PERICARDIOCENTESI	ACCESSI VASCOLARI		ESERCITAZIONI		12.00-12.30
12.30-13.00	ESERCITAZIONI	VR - ECO INTRACARDIACA						12.30-13.00
13.00-13.30								13.00-13.30
13.30-14.00								13.30-14.00
14.00-14.30								14.00-14.30
14.30-15.00	ECOCARDIOGRAFIA TRANSESOFOGEEA	PRO-AMI	PERICARDIOCENTESI	ACCESSI VASCOLARI	GANGLIO STELLATO	ECOCARDIOGRAFIA NELLE CARDIOPATIE CONGENITE	ECOCARDIO HANDS ON @ ANMCO	14.30-15.00
15.00-15.30								15.00-15.30
15.30-16.00	ESERCITAZIONI		PERICARDIOCENTESI	ACCESSI VASCOLARI	GANGLIO STELLATO	ESERCITAZIONI	ESERCITAZIONI	15.30-16.00
16.00-16.30								16.00-16.30
16.30-17.00	ESERCITAZIONI	PREVENT HF	PERICARDIOCENTESI	ACCESSI VASCOLARI	GANGLIO STELLATO	ECOCARDIOGRAFIA NELLE CARDIOPATIE CONGENITE	ECOCARDIO HANDS ON @ ANMCO	16.30-17.00
17.00-17.30						ESERCITAZIONI	ESERCITAZIONI	17.00-17.30
17.30-18.00								17.30-18.00
18.00-18.30								18.00-18.30
18.30-19.00								18.30-19.00
19.00-19.30								19.00-19.30
19.30-20.00								19.30-20.00



CORSI DI SIMULAZIONE • VENERDÌ 8 MAGGIO

PRIMO PIANO								
ORARIO	SALA 15 ECOCARDIOGRAFIA TRANSESOFOGAEA 8 PAX	SALA DELLO SQUERO PRO-AMI (un PROgrammatore per AMIco) 15 PAX PREVENT HF (PREVenire un EVENTO di scompenso cardiaco-HF) 15 PAX VR - ECO INTRACARDIACA 4 PAX	SALA 13 PERICARDIOCENTESI 10 PAX	SALA 12 ACCESSI VASCOLARI 10 PAX	SALA 11 BLOCCO DEL GANGLIO STELLATO 10 PAX	SALA 10 ECOCARDIOGRAFIA NELLE CARDIOPATIE CONGENITE 10 PAX	SALA DELL'OROLOGIO ECOCARDIO HANDS ON @ ANMCO 30 PAX in 2 gruppi POSIZIONAMENTO E GESTIONE DELLA POMPA MICROASSIALE A FLUSSO CONTINUO 20 PAX in 2 gruppi TC RMN CARDIACA 20 PAX	ORARIO
8.00-8.30								8.00-8.30
8.30-9.00	ECOCARDIOGRAFIA TRANSESOFOGAEA	PRO-AMI	PERICARDIOCENTESI	ACCESSI VASCOLARI	GANGLIO STELLATO	ECOCARDIOGRAFIA NELLE CARDIOPATIE CONGENITE	POSIZIONAMENTO E GESTIONE DELLA POMPA MICROASSIALE A FLUSSO CONTINUO (AVANZATO)	8.30-9.00
9.00-9.30								9.00-9.30
9.30-10.00								9.30-10.00
10.00-10.30								10.00-10.30
10.30-11.00								10.30-11.00
11.00-11.30	ECOCARDIOGRAFIA TRANSESOFOGAEA	PREVENT HF	PERICARDIOCENTESI	ACCESSI VASCOLARI	GANGLIO STELLATO	ECOCARDIOGRAFIA NELLE CARDIOPATIE CONGENITE		11.00-11.30
11.30-12.00						ESERCITAZIONI		11.30-12.00
12.00-12.30	ESERCITAZIONI	VR - ECO INTRACARDIACA						12.00-12.30
12.30-13.00								12.30-13.00
13.00-13.30								13.00-13.30
13.30-14.00								13.30-14.00
14.00-14.30		VR - ECO INTRACARDIACA						14.00-14.30
14.30-15.00	ECOCARDIOGRAFIA TRANSESOFOGAEA	PRO-AMI	PERICARDIOCENTESI	ACCESSI VASCOLARI	GANGLIO STELLATO	ECOCARDIOGRAFIA NELLE CARDIOPATIE CONGENITE	ECOCARDIO HANDS ON @ ANMCO	14.30-15.00
15.00-15.30								15.00-15.30
15.30-16.00	ECOCARDIOGRAFIA TRANSESOFOGAEA					ESERCITAZIONI	ESERCITAZIONI	15.30-16.00
16.00-16.30								16.00-16.30
16.30-17.00	ESERCITAZIONI	VR - ECO INTRACARDIACA			GANGLIO STELLATO	ECOCARDIOGRAFIA NELLE CARDIOPATIE CONGENITE	ECOCARDIO HANDS ON @ ANMCO	16.30-17.00
17.00-17.30		PREVENT HF	PERICARDIOCENTESI	ACCESSI VASCOLARI	GANGLIO STELLATO	ESERCITAZIONI	ESERCITAZIONI	17.00-17.30
17.30-18.00							TC RMN CARDIACA	17.30-18.00
18.00-18.30		VR - ECO INTRACARDIACA	PERICARDIOCENTESI	ACCESSI VASCOLARI				18.00-18.30
18.30-19.00								18.30-19.00
19.00-19.30								19.00-19.30
19.30-20.00								19.30-20.00

CORSI DI SIMULAZIONE · SABATO 9 MAGGIO

PRIMO PIANO								
ORARIO	SALA 15 ECOCARDIOGRAFIA TRANSTORACICA 8 PAX	SALA DELLO SQUERO PRO-AMI (un PROgrammatore per AMIco) 15 PAX PREVENT HF (PREVenire un EVENTo di scompenso cardiaco-HF) 15 PAX VR - ECO INTRACARDIACA 4 PAX	SALA 13 PERICARDIOCENTESI 10 PAX	SALA 12 ACCESSI VASCOLARI 10 PAX	SALA 11 BLOCCO DEL GANGLIO STELLATO 10 PAX	SALA 10 ECOCARDIOGRAFIA NELLE CARDIOPATIE CONGENITE 10 PAX	SALA DELL'OROLOGIO ECOCARDIO HANDS ON @ ANMCO 30 PAX in 2 gruppi POSIZIONAMENTO E GESTIONE DELLA POMPA MICROASSIALE A FLUSSO CONTINUO 20 PAX in 2 gruppi TC RMN CARDIACA 20 PAX	ORARIO
8.00-8.30								8.00-8.30
8.30-9.00								8.30-9.00
9.00-9.30	ECOCARDIOGRAFIA TRANSTORACICA - TECNICI	PRO-AMI		ACCESSI VASCOLARI		ECOCARDIOGRAFIA NELLE CARDIOPATIE CONGENITE	POSIZIONAMENTO E GESTIONE DELLA POMPA MICROASSIALE A FLUSSO CONTINUO (AVANZATO)	9.00-9.30
9.30-10.00				ACCESSI VASCOLARI	ESERCITAZIONI	9.30-10.00		
10.00-10.30								10.00-10.30
10.30-11.00	ECOCARDIOGRAFIA TRANSTORACICA - TECNICI	PRO-AMI		ACCESSI VASCOLARI		ECOCARDIOGRAFIA NELLE CARDIOPATIE CONGENITE	POSIZIONAMENTO E GESTIONE DELLA POMPA MICROASSIALE A FLUSSO CONTINUO	10.30-11.00
11.00-11.30				ACCESSI VASCOLARI				11.00-11.30
11.30-12.00				VR - ECO INTRACARDIACA				11.30-12.00
12.00-12.30				VR - ECO INTRACARDIACA	ACCESSI VASCOLARI			12.00-12.30
12.30-13.00				ACCESSI VASCOLARI		ESERCITAZIONI		12.30-13.00
13.00-13.30								13.00-13.30
13.30-14.00								13.30-14.00
14.00-14.30	ECOCARDIOGRAFIA TRANSTORACICA - TECNICI							14.00-14.30
14.30-15.00								14.30-15.00
15.00-15.30								15.00-15.30
15.30-16.00								15.30-16.00
16.00-16.30								16.00-16.30
16.30-17.00								16.30-17.00
17.00-17.30								17.00-17.30
17.30-18.00								17.30-18.00
18.00-18.30								18.00-18.30
18.30-19.00								18.30-19.00
19.00-19.30								19.00-19.30
19.30-20.00								19.30-20.00

SIMULAZIONI PRATICHE

TRA SAPERE E SAPER FARE ESISTE UNO SPAZIO CHE OGGI NON PUÒ PIÙ ESSERE LASCIATO AL CASO.

La pratica clinica contemporanea richiede un equilibrio sempre più preciso tra conoscenza teorica e capacità applicativa: non basta sapere, è necessario saper agire, decidere, adattarsi.

È in questo punto di incontro che la simulazione trova il suo valore più autentico.

Allenare il gesto, affinare il ragionamento, mettere alla prova le proprie scelte in un ambiente protetto significa trasformare la teoria in competenza reale, pronta a essere utilizzata quando ogni decisione conta.

SIMULA, SBAGLIA, IMPARA. LA SIMULAZIONE SENZA RISCHI

Le sessioni di simulazione clinica rappresentano una delle esperienze formative più evolute e coinvolgenti promosse da ANMCO. Si tratta di un'opportunità concreta per esercitarsi su scenari realistici, acquisire confidenza con tecniche diagnostiche e terapeutiche, allenare le decisioni cliniche in situazioni complesse e migliorare la comunicazione all'interno del team sanitario.

Attraverso l'utilizzo di tecnologie avanzate e modelli di simulazione dinamici, i partecipanti possono mettersi alla prova in un contesto controllato, sicuro e privo di rischi per il paziente.

La simulazione consente di apprendere facendo: si sbaglia, si riflette, si corregge, si impara. Questo approccio consente di trasformare l'errore in strumento formativo e di consolidare in modo profondo le competenze necessarie alla pratica clinica.

Le sessioni sono progettate per offrire un'esperienza immersiva, calibrata su situazioni cardiologiche ad alta intensità assistenziale, come l'arresto cardiaco, lo shock, la gestione avanzata delle aritmie o delle sindromi coronariche acute. Ogni scenario è strutturato per integrare aspetti tecnici, relazionali e decisionali, simulando le dinamiche reali di un ambiente clinico.

La partecipazione è aperta a medici in formazione e specialisti che desiderano confrontarsi, aggiornarsi e perfezionare le proprie competenze attraverso un modello didattico attivo, incentrato sul lavoro di squadra, sul problem solving e sulla gestione del tempo e dello stress.

Allenarsi alla realtà, per essere pronti quando la realtà non ammette esitazioni.

La partecipazione è a numero chiuso per un massimo di persone secondo quanto riportato in ciascuna singola sessione, previa iscrizione obbligatoria tramite l'App ANMCO Events.

IMPORTANTE

L'apertura delle prenotazioni per le sessioni di simulazione sarà comunicata tramite invio di una email agli iscritti nei giorni precedenti l'inizio del Congresso.

Per valorizzare l'impegno di ANMCO nei confronti dei giovani cardiologi, la comunicazione sarà inizialmente riservata agli iscritti under 40.

Per accedere ai corsi di simulazione che lo prevedono, è necessario aver preventivamente preso visione dei materiali didattici propedeutici – video e/o documenti testuali – disponibili nella sezione dedicata del sito e sull'App ANMCO Events.

ECOCARDIOGRAFIA TRANSESOFOGEEA

(sessioni da 60 minuti + approfondimento esercitazione da 90 minuti)

Ogni sessione prevede un massimo di 8 partecipanti

7 maggio

9.00 - 10.00 • Lezione
 10.00 - 11.00 • Lezione
 11.00 - 12.00 • Lezione
 12.00 - 13.30 • Esercitazioni
 14.30 - 15.30 • Lezione
 15.30 - 17.00 • Esercitazioni

8 maggio

8.30 - 9.30 • Lezione
 11.00 - 12.00 • Lezione
 12.00 - 13.30 • Esercitazioni
 14.30 - 15.30 • Lezione
 15.30 - 16.30 • Lezione
 16.30 - 18.00 • Esercitazioni

L'ecocardiografia transesofagea rappresenta una metodica di grande rilevanza nella pratica cardiologica, trovando applicazione in molteplici contesti clinici, dal laboratorio di ecocardiografia alla gestione del paziente in setting complessi. Acquisire competenze nella sua esecuzione e interpretazione è oggi un obiettivo formativo fondamentale per il cardiologo.

In occasione del Congresso Nazionale, tornano le sessioni pratiche di simulazione di ecocardiografia transesofagea, progettate per offrire un'esperienza formativa altamente interattiva e coinvolgente. Grazie all'impiego di un simulatore avanzato, i partecipanti potranno sviluppare manualità, precisione e sicurezza nell'esecuzione dell'esame.

Il percorso formativo è strutturato per massimizzare l'apprendimento individuale: ogni sessione prevede un momento iniziale dedicato alla metodologia, seguito da una parte pratica in cui ciascun partecipante potrà esercitarsi direttamente al simulatore, guidato da tutor esperti.

Le attività si articolano in due tipologie:

Lezioni: introduzione metodologica all'esame transesofageo, seguita da parte pratica guidata su simulatore, con esecuzione da parte dei partecipanti di esami transesofagei in diversi scenari clinici.

Esercitazioni: sessioni pratiche dedicate all'approfondimento individuale, in cui i partecipanti potranno consolidare le proprie competenze operative sotto la supervisione di tutor.

Un'opportunità unica per apprendere, perfezionare e mettere subito in pratica le competenze nell'ecocardiografia transesofagea, attraverso un approccio dinamico e orientato alla pratica.

RACCOMANDAZIONI: prima di accedere all'esercitazione sui simulatori, è necessario fruire della dispensa visionabile, e non scaricabile, esclusivamente on line sulla App.

ECOCARDIOGRAFIA TRANSTORACICA

Riservata esclusivamente a tecnici delle professioni sanitarie
(sessioni da 120 minuti)

Ogni sessione prevede un massimo di 16 partecipanti

9 maggio: 9.00 - 11.00 • 11.00 - 13.00 • 14.00 - 16.00

Tra le competenze richieste al Tecnico di Fisiopatologia Cardio circolatoria e a Perfusioni Cardiovascolari vi è anche l'esecuzione di un esame ecocardiografico completo.

Per andare incontro a questa necessità formativa viene dedicato a queste figure professionali un corso pratico su simulatore che si propone di fornire le conoscenze di base per una corretta esecuzione di un esame ecocardiografico. Grazie all'ausilio di un simulatore, è possibile l'apprendimento delle conoscenze teoriche e delle capacità tecniche necessarie per acquisire le sezioni ecocardiografiche standard fornendo un feedback continuo per quanto riguarda la corretta acquisizione delle stesse.

Il numero di partecipanti previsto garantisce la massima interattività sul simulatore.

RACCOMANDAZIONI: prima di accedere all'esercitazione sui simulatori, è necessario fruire della dispensa visionabile, e non scaricabile, esclusivamente on line sulla App.

PERICARDIOCENTESI

(sessioni da 60 minuti)

Ogni sessione prevede un massimo di 10 partecipanti

7 maggio: 12.00 - 13.00 • 14.30 - 15.30 • 15.30 - 16.30 • 16.30 - 17.30

8 maggio: 8.30 - 9.30 • 11.00 - 12.00 • 14.30 - 15.30 • 17.00 - 18.00 • 18.00 - 19.00

Nella pratica clinica quotidiana, la chiarezza decisionale e la prontezza operativa sono elementi cruciali, soprattutto nelle situazioni di emergenza. Tra queste, la gestione del paziente con tamponamento cardiaco rappresenta una delle condizioni a più elevato impatto clinico ed emotivo, nella quale l'indicazione all'esecuzione di una pericardiocentesi può essere immediata e non differibile. In condizioni elettive, la procedura viene spesso demandata a centri specialistici o a figure dedicate, quali cardiocirurghi o cardiologi interventisti. Tuttavia, nel contesto dell'urgenza, la responsabilità dell'intervento ricade frequentemente sul cardiologo di guardia, chiamato a prendere decisioni rapide ed eseguire una procedura potenzialmente salvavita. Muovendo da questa esigenza concreta nasce il presente corso pratico, pensato per fornire al cardiologo specialista gli strumenti teorici e operativi indispensabili per affrontare con maggiore sicurezza e appropriatezza la gestione del tamponamento cardiaco in emergenza.

RACCOMANDAZIONI: una breve parte teorica di 15m sulla pericardiocentesi, della quale fruire necessariamente prima di accedere alla sessione di simulazione pratica, è disponibile esclusivamente online, sull'App e su questo portale.

(sessioni da 60 minuti, con, in funzione della fattibilità nei diversi contesti, a disposizione 2 differenti sistemi di simulazione)



PRO-AMI (un PROgrammatore per AMIco)

(sessioni da 90m)

Ogni sessione prevede un massimo di 15 partecipanti

7 maggio: 14.30 - 16.00

8 maggio: 8.00 - 9.30 • 14.30 - 16.00

9 maggio: 9.00 - 10.30 • 10.30 - 12.00

Quante volte di notte ti è capitato di visitare un paziente con shock inappropriati di ICD e sei stato costretto a rimandare il paziente al giorno successivo perché non hai dimestichezza con un programmatore?

Sei invitato a partecipare a questa iniziativa interattiva di ANMCO con la collaborazione dei cardiologi dell'Area Aritmie e gli ingegneri delle aziende di PM/ICD per conoscere le basi per utilizzare con sicurezza un programmatore di PM e ICD in emergenza.

L'esercitazione si apre con una prima breve parte teorica introduttiva e prosegue con l'esercitazione sui simulatori.

PREVENT-HF (PREvenire un EVENTo di scompenso cardiaco - HF)

(sessioni da 90 minuti)

Ogni sessione prevede un massimo di 15 partecipanti

7 maggio: 16.00 - 17.30

8 maggio: 11.00 - 12.30 • 17.00 - 18.30

La telemedicina è ormai una realtà concreta in cardiologia. Oggi abbiamo la possibilità di prevenire un evento di scompenso nei pazienti con PM/ICD seguiti con il Monitoraggio Remoto (MR).

Sei invitato a partecipare a questa nuova esperienza interattiva ANMCO in collaborazione con l'Area Aritmie e l'Area Nursing e Professioni Sanitarie per conoscere i benefici dell'MR, confrontarsi con casi clinici di alert di pazienti in MR e discutere sulle possibili modalità di azione.

L'esercitazione si apre con una prima breve parte teorica introduttiva e prosegue con l'esercitazione sui simulatori.

ACCESSI VASCOLARI - CORSO PER MEDICI

(sessioni da 60 minuti)

Ogni sessione prevede un massimo di 10 partecipanti

7 maggio: 12.00 - 13.00 • 14.30 - 15.30 • 15.30 - 16.30 • 16.30 - 17.30

8 maggio: 8.30 - 9.30 • 11.00 - 12.00 • 14.30 - 15.30 • 17.00 - 18.00 • 18.00 - 19.00

Per il cardiologo ospedaliero, la capacità di impiantare un Catetere Venoso Centrale (CVC) in modo sicuro e appropriato rappresenta una competenza clinica fondamentale. L'indicazione al posizionamento di un CVC deriva dalla necessità di somministrare farmaci potenzialmente lesivi per il circolo venoso periferico, di eseguire emogasanalisi venosa centrale, nonché di effettuare la monitorizzazione emodinamica del paziente critico.

L'impianto del CVC può avvenire in condizioni elettive, al letto del paziente, in reparto o in UTIC, fino a contesti di urgenza ed emergenza, inclusi scenari di instabilità emodinamica o manovre rianimatorie. In tutti questi setting, l'operatore deve possedere una solida padronanza dei materiali, dei siti di accesso, dei reperi anatomici, nonché dell'utilizzo dell'ecografia per guidare l'inserimento della guida e del catetere e per confermarne il corretto posizionamento prima dell'utilizzo clinico. Se è vero che l'esperienza si consolida nella pratica clinica quotidiana, l'addestramento in simulazione rappresenta una palestra formativa altamente efficace per acquisire e affinare le competenze tecniche, in un contesto controllato che consente di integrare correttamente gli aspetti teorici e procedurali.

In quest'ottica, ANMCO offre l'opportunità di partecipare a un corso pratico guidato da colleghi esperti, con l'obiettivo di potenziare le competenze procedurali del cardiologo ospedaliero e aumentarne la sicurezza operativa nei diversi contesti assistenziali.

RACCOMANDAZIONI: È prevista una breve parte teorica introduttiva (circa 15 minuti) sull'accesso venoso centrale, disponibile esclusivamente online, tramite App e su questo portale, da fruire obbligatoriamente prima dell'accesso alla sessione di simulazione pratica.

ACCESSI VASCOLARI - NURSING

Riservata esclusivamente alle professioni infermieristiche
(sessioni da 60 minuti)

Ogni sessione prevede un massimo di 8 partecipanti

9 maggio: 9.00 - 10.00 • 10.00 - 11.00 • 11.00 - 12.00 • 12.00 - 13.00

L'indicazione all'utilizzo di un Catetere Venoso Centrale (CVC) è data dalla necessità di infondere determinati farmaci lesivi se somministrati in una vena periferica come chemioterapici o determinati antibiotici, di eseguire emogasanalisi (EGA) di sangue venoso centrale, di eseguire la monitorizzazione emodinamica del paziente. La numerosità di impianti da eseguire per pazienti ricoverati o pazienti in terapia cronica in regime ambulatoriale o di day hospital è tale da aver visto la necessità negli anni di creare strutture apposite anche autonome che si occupino dell'impianto delle varie tipologie di CVC. Di esse possono far parte sia infermieri completamente dedicati sia infermieri di cardiologia; l'impianto, quindi, può avvenire in elezione al letto in corsia, in condizioni di instabilità in UTIC o in sala di impianto dedicata per pazienti trasportabili. L'operatore deve avere quindi esperienza dei materiali, dei siti di accesso, dei repere anatomici, dell'utilizzo dell'ecografia per la dimostrazione del corretto inserimento di guida e catetere in vena, dell'asepsi necessaria, delle metodiche per verificare il corretto posizionamento del CVC prima del suo utilizzo. Parimenti è elevata la necessità di eseguire prelievi di sangue arterioso per EGA per cui viene dedicata attenzione anche a questo aspetto dell'attività ospedaliera. L'esperienza si acquisisce "sul campo" ma l'esercitazione sul manichino costituisce un'ottima palestra per approcciarsi all'impianto in condizioni di corretta impostazione teorico-pratica.

ANMCO offre l'opportunità di svolgere un corso guidato da colleghi esperti nella consapevolezza dell'importanza di migliorare le competenze del professionista sanitario.

RACCOMANDAZIONI: una breve parte teorica di 15m sull'accesso venoso centrale è disponibile esclusivamente online sull'App da fruire necessariamente prima di accedere alla sessione di simulazione pratica.

BLOCCO DEL GANGLIO STELLATO

(sessioni da 60 minuti)

Ogni sessione prevede un massimo di 10 partecipanti

7 maggio: 14.30 - 15.30 • 15.30 - 16.30 • 16.30 - 17.30

8 maggio: 8.30 - 9.30 • 11.00 - 12.00 • 14.30 - 15.30 • 16.30 - 17.30 • 17.30 - 18.30

La tempesta aritmica rappresenta una delle emergenze cardiologiche più complesse e gravate da elevata mortalità. Le opzioni terapeutiche farmacologiche disponibili sono limitate e spesso caratterizzate da efficacia incompleta, mentre gli interventi non farmacologici risultano non sempre accessibili in tutti i contesti ospedalieri. Questa condizione interessa circa il 10% dei pazienti portatori di ICD in prevenzione primaria e fino al 30% di quelli impiantati in prevenzione secondaria, configurandosi come un evento clinico ad alto impatto prognostico.

In questo scenario di urgenza/emergenza, si colloca il blocco percutaneo del ganglio stellato, una procedura a forte razionale fisiopatologico e crescente rilevanza clinica. Introdotta nella prima metà del Novecento con finalità antalgiche, la tecnica ha trovato una solida applicazione in ambito aritmologico a partire dagli anni '70, quando studi sperimentali e clinici hanno dimostrato il ruolo cruciale del sistema nervoso autonomo, e in particolare dell'iperattività simpatica, nella genesi e nel mantenimento delle aritmie ventricolari.

Il blocco del sistema simpatico determina infatti un allungamento del periodo refrattario miocardico, una riduzione della velocità di conduzione, dell'automatismo e dell'attività triggerata, nonché un innalzamento della soglia di fibrillazione ventricolare, contribuendo a stabilizzare elettricamente il miocardio in una fase critica. Negli ultimi anni, studi osservazionali multicentrici hanno fornito dati consistenti di sicurezza ed efficacia, confermando l'utilità del blocco del ganglio stellato come strumento terapeutico nella gestione della tempesta aritmica refrattaria.

L'attività formativa proposta è finalizzata a fornire al cardiologo ospedaliero le competenze teoriche e pratiche per l'esecuzione del blocco percutaneo del ganglio stellato, con particolare attenzione all'indicazione clinica, all'anatomia di riferimento, all'utilizzo dell'ecografia, alla tecnica di esecuzione e alla gestione delle possibili complicanze, attraverso un percorso di simulazione guidata.

Attività pratica e modalità di svolgimento

La sessione pratica è strutturata come esercitazione in simulazione ad alta fedeltà, con esecuzione della procedura sotto la guida diretta di tutor esperti. I partecipanti saranno coinvolti attivamente nell'esecuzione del blocco percutaneo del ganglio stellato, seguendo tutte le fasi della procedura.

In particolare, ciascun partecipante effettuerà una procedura simulata comprendente:

- identificazione dei repere anatomici di riferimento;
- puntura percutanea e introduzione dell'ago fino al raggiungimento della sede anatomica corretta;
- utilizzo dell'ecografia a supporto della tecnica;
- verifica della correttezza della procedura, con conferma del corretto posizionamento dell'ago e discussione guidata degli step eseguiti.

L'attività è finalizzata a consolidare la comprensione del razionale fisiopatologico e a sviluppare abilità tecniche riproducibili nella pratica clinica, in un contesto controllato che consente il confronto diretto con il tutor, la correzione degli errori e l'ottimizzazione della tecnica procedurale.

RACCOMANDAZIONI: è prevista una breve parte teorica introduttiva audio/video (circa 15 minuti) dedicata al blocco del ganglio stellato, disponibile esclusivamente online, tramite App e questo portale, e da fruire obbligatoriamente prima dell'accesso alla sessione di simulazione pratica.

ECOCARDIO - HANDS ON

(sessioni da 60 minuti + approfondimento esercitazione da 30 minuti)

Ogni sessione prevede un massimo di 30 partecipanti suddivisi in gruppi da 15

7 maggio

14.30 - 15.30 • Lezione

15.30 - 16.00 • Esercitazione

16.00 - 17.00 • Lezione

17.00 - 17.30 • Esercitazione

8 maggio

14.30 - 15.30 • Lezione

15.30 - 16.00 • Esercitazione

16.00 - 17.00 • Lezione

17.00 - 17.30 • Esercitazione

In collaborazione con l'Area Cardiolmaging vengono organizzate delle sessioni interattive della durata di 1 ora mirate ad esplorare le potenzialità della metodica ecocardiografica messa al servizio del clinico. Nell'aula si svolgono due attività parallele a rotazione: una con workstation messe a disposizione dei discenti (1 PC ogni 2 persone) dove saranno proposte clip di esami acquisiti con metodica transtoracica e transesofagea bidimensionale e tridimensionale per il commento e l'elaborazione guidata da tutor dell'Area e da specialisti delle aziende produttrici; l'altra con ecografo di ultima generazione e modello per acquisizioni live con lo scopo di esplorare i tips&tricks utili nella pratica quotidiana.

POSIZIONAMENTO E GESTIONE DELLA POMPA MICROASSIALE A FLUSSO CONTINUO

(sessioni da 90 minuti)

Ogni sessione prevede un massimo di 20 partecipanti

7 maggio: 10.00 – 11.30 • 11.30 – 13.00

8 maggio: 8.00 – 9.30 (corso avanzato)

9 maggio: 9.00 – 10.30 (corso avanzato) • 10.30 – 12.00

Razionale

L'assistenza meccanica circolatoria temporanea è oggi uno strumento cardine nella gestione del paziente con shock cardiogeno e nelle procedure interventistiche ad alto rischio emodinamico. La pompa microassiale a flusso continuo non rappresenta solo un supporto alla portata cardiaca, ma un mezzo per stabilizzare il paziente critico, proteggere gli organi e guadagnare tempore decisioni terapeutiche successive.

Questo corso è orientato alla pratica quotidiana e alla condivisione di "Tips & Tricks" derivati dall'esperienza clinica, per fornire al cardiologo strumenti concreti nella gestione del paziente in UTIC e nei setting ad alta complessità.

Obiettivi formativi

Fornire competenze pratiche per:

- riconoscere precocemente i pazienti candidati al supporto meccanico;
- definire il timing ottimale di impiego e il corretto posizionamento;
- interpretare in modo clinico curve e parametri di funzionamento;
- gestire il paziente supportato;
- prevenire e trattare le principali complicanze;
- adottare un linguaggio condiviso tra cardiologia clinica, UTIC e area interventistica.

Struttura del corso

Brevi sessioni teoriche ad alta resa pratica, integrate da simulazione e discussione

Attività pratica

Simulazione di scenari clinici realistici con:

- interpretazione di curve e parametri di console;
- gestione di instabilità emodinamica e complicanze;
- modulazione del livello di supporto in base al quadro clinico;
- discussione interattiva dei Tips & Tricks dei tutor: cosa guardare per primo, errori comuni, decisioni pratiche al letto del paziente.

L'attività è finalizzata a consolidare le competenze teorico-pratiche in un contesto controllato, favorendo un approccio consapevole, strutturato e condiviso alla gestione del supporto meccanico temporaneo nel paziente critico.

TC RMN CARDIACA

(sessioni da 60 minuti)

Ogni sessione prevede un massimo di 20 partecipanti

8 maggio: 17.30 - 18.30

In collaborazione con l'Area Cardiolmaging ANMCO organizza una sessione interattiva della durata di 1 ora finalizzata ad esplorare le potenzialità delle metodiche di TC e RMN Cardiache a supporto della pratica clinica. L'attività si svolge attraverso la proiezione di casi clinici su workstation dedicata, condivisa con i discenti tramite sistema di videoproiezione, con lo scopo di guidare in maniera interattiva il processo di refertazione. I partecipanti saranno coinvolti nell'analisi delle immagini TC e RMN, con discussione guidata dei principali elementi diagnostici e dei criteri interpretativi. La sessione sarà condotta da tutor dell'Area Cardiolmaging ANMCO e da esperti delle aziende leader nell'imaging diagnostico, con particolare attenzione agli aspetti pratici e ai "tips & tricks" utili nella refertazione.

ECOCARDIOGRAFIA NELLE CARDIOPATIE CONGENITE**Se mi capita un paziente con cardiopatia congenita come me la cavo?**

Scopriilo con il corso di simulazione ecocardiografica.

(sessioni da 60 minuti + approfondimento esercitazione da 30 minuti)

Ogni sessione prevede un massimo di 10 partecipanti**7 maggio**

11.30 – 12.30 • Lezione
12.30 – 13.00 • Esercitazione
14.30 – 15.30 • Lezione
15.30 – 16.00 • Esercitazione
16.00 – 17.00 • Lezione
17.00 – 17.30 • Esercitazione

8 maggio

8.30 – 9.30 • Lezione
11.00 – 12.00 • Lezione
12.00 – 12.30 • Esercitazione
14.30 – 15.30 • Lezione
15.30 – 16.00 • Esercitazione
16.30 – 17.30 • Lezione
17.30 – 18.00 • Esercitazione

9 maggio

9.00 – 10.00 • Lezione
10.00 – 10.30 • Esercitazione
11.30 – 12.30 • Lezione
12.30 – 13.00 • Esercitazione

Le cardiopatie congenite rappresentano un gruppo di patologie a sé stante nel mondo cardiologico in parte per l'levata specificità che le distingue e in parte perché la loro incidenza è molto più bassa rispetto a quella delle principali patologie cardiovascolari.

Nonostante questo, è necessario che il cardiologo generalista abbia delle conoscenze di base a riguardo delle principali cardiopatie congenite e questo principalmente per due motivi.

Il primo è che non sempre nelle strutture ospedaliere è presente un cardiologo pediatra, per cui è possibile che si venga chiamati in consulenza in neonatologia e pediatria; in secondo luogo grazie ai notevoli progressi nella diagnosi e nel trattamento delle cardiopatie congenite anche le più complesse, un numero crescente di soggetti raggiunge non solo l'età adulta ma anche invecchia per cui è sempre più frequente la possibilità d'incontrare questi pazienti nella pratica quotidiana, da qui l'importanza di avere una formazione di base anche in questi ambiti.

Con le sedute di simulazione ecocardiografica nell'ambito delle cardiopatie congenite si vuole offrire l'opportunità, supportati in ogni passaggio da tutor qualificati, non solo di esercitarsi su di un manichino molto realistico di lattante, ma anche attraverso la visione di filmati ecocardiografici di affinare le proprie capacità diagnostiche nell'ambito delle patologie congenite sia del bambino che dell'adulto con le quali è più probabile venire a contatto nella comune pratica quotidiana.

Perché partecipare a queste sedute di simulazione?

L'esecuzione di uno studio ecocardiografico su di un neonato magari di basso peso può creare problemi di approccio per chi non è abituato a confrontarsi con questa tipologia di pazienti. La possibilità quindi di utilizzare un simulatore consente prima di tutto di prendere confidenza con la manipolazione della sonda ecocardiografica su di un lattante imparando allo stesso tempo quelle proiezioni poco usate nell'adulto, ma che sono importanti ai fini diagnostici in questa fascia di età mettendo infine in pratica l'analisi sequenziale del cuore che è fondamentale per descrivere correttamente tutti i tipi di malformazioni.

La visione di filmati ecocardiografici presentati come casi clinici ed inerenti ad alcune delle cardiopatie congenite che nella comune pratica clinica possono più frequentemente creare problemi di inquadramento diagnostico, può facilitare l'individuazione di quegli aspetti che hanno maggior rilievo non solo ai fini diagnostici ma soprattutto decisionali.

Infine per favorire la comprensione non solo del quadro anatomico in rapporto alle proiezioni ecocardiografiche ma anche delle possibili soluzioni terapeutiche, saranno disponibili modelli di cuore in stampa 3D delle malformazioni che via via verranno prese in esame.

VR - ECO INTRACARDIACA

(sessioni da 30 minuti)

Ogni sessione prevede un massimo di 4 partecipanti

7 maggio	8 maggio	9 maggio
12.00 - 12.30	12.30 - 13.00	12.00 - 12.30
12.30 - 13.00	14.00 - 14.30	12.30 - 13.00
	16.30 - 17.00	
	18.30 - 19.00	

Un'esperienza immersiva basata su tecnologia di realtà virtuale (VR) che, attraverso l'utilizzo di un visore dedicato, consente al partecipante di apprendere in modo pratico e interattivo le basi dell'ecocardiografia intracardiaca (ICE), oggi sempre più centrale nella guida delle procedure di cardiologia interventistica.

Grazie alla piattaforma Vantari VR, il clinico viene proiettato in un ambiente tridimensionale realistico dove può manovrare un catetere ecografico virtuale già posizionato nella vena cava inferiore, replicando fedelmente le condizioni operative reali.



























I movimenti di rotazione e flessione della sonda permettono di esplorare progressivamente le cavità cardiache destre, acquisendo familiarità con le principali proiezioni ecografiche.

Durante il percorso vengono identificati i punti di repere fondamentali per la home view, il ventricolo destro e il tratto di efflusso ventricolare, fino al riconoscimento delle vene polmonari e dei grandi vasi (aorta e vena cava superiore). L'esplorazione consente inoltre di orientarsi rispetto alle strutture cardiache sinistre, inclusa la visualizzazione indiretta del ventricolo sinistro attraverso i rapporti con il setto interventricolare e l'aorta.

L'attività guida il partecipante nella costruzione di una mappa anatomica tridimensionale completa, migliorando l'orientamento intracardiaco e la capacità di interpretazione delle immagini in tempo reale, con un impatto diretto sulla sicurezza e sull'efficacia delle procedure strutturali.



PROGRAM AT A GLANCE

 Anatomia patologica	 Cardiopatie congenite	 Modelli organizzativi gestionali	 Altri argomenti
 Aritmie	 Diagnostica	 Prevenzione CV	 Cerimonia Inaugurale e Conclusiva
 Cardiocirurgia	 Farmacologia	 Riabilitazione CV	 CARDIAC Pursuit
 Cardiologia clinica	 Fisiopatologia	 Ricerca clinica	 e-Poster
 Cardiologia digitale	 Imaging	 Sindrome coronarica acuta	
 Cardiologia Interventistica	 Insufficienza cardiaca	 Sindrome coronarica cronica e angina	
 Cardiomiopatie	 La Ricerca cardiologica in Italia	 Valvulopatie	 Percorso nursing
 Cardioncologia	 Malattie del circolo polmonare		 Percorso MMG

	PRIMO PIANO	PIANO TERRA				PRIMO PIANO	
ORARIO	Sala Anfiteatro	Sala Agorà	Sala Polis	Sala del Tempio 1	Sala del Tempio 2	Sala del Borgo	Sala del Parco
8.00-8.30						LA RICERCA CARDIOLOGICA IN ITALIA SESSIONI COMUNICAZIONI ORALI CARDIOMIOPATIE - AMILOIDOSI (\$ 2478)	LA RICERCA CARDIOLOGICA IN ITALIA SESSIONI COMUNICAZIONI ORALI SCOMPENSO CARDIACO AVANZATO (\$ 2790)
8.30-9.00							
9.00-9.30	ANMCO MASTER FIBRILLAZIONE ATRIALE: STRATEGIE SMART TRA RITMO, STROKE E FRAGILITÀ (\$ 2437)	ANMCO MASTER EGO: IL SUPERPOTERE DEL CARDIOLOGO (\$ 2440)	ANMCO MASTER ELETTROSTIMOLAZIONE OGGI: QUELLO CHE IL CARDIOLOGO CLINICO DEVE SAPERE (\$ 2445)	ANMCO MASTER LO SCOMPENSO OGGI: NUOVI FENOTIPI, NUOVI PERCORSI, NUOVE TERAPIE (\$ 2446)	ANMCO MASTER RISONANZA MAGNETICA CARDIACA (\$ 2662)	ANMCO MASTER SINDROME CORONARICA ACUTA COSA CAMBIA DAVERO NELLA PRATICA (\$ 2453)	ANMCO MASTER LE SFIDE DELLA PREVENZIONE (\$ 2449)
9.30-10.00							
10.00-10.30							
10.30-11.00							
11.00-11.30							
11.30-12.00							
12.00-12.30	MAIN SESSION SCOMPENSO 2026: DALLA TERAPIA PRECOCE ALLA GESTIONE INTEGRATA (\$ 2424)	MAIN SESSION GRAVIDANZA E MALATTIE CARDIOVASCOLARI: GESTIRE IL RISCHIO, PROTEGGERE DUE VITE (\$ 2425)	MAIN SESSION LA MODERNA CARDIOLOGIA PREVENTIVA: PERSONALIZZAZIONE DELLE CURE E NUOVI TARGET (\$ 2427)	SIMPOSIO THE 2025 ESC GUIDELINES ON MYOCARDITIS AND PERICARDITIS (\$ 2413)	FORUM SINDROME CORONARICA ACUTA: QUANDO LA SITUAZIONE DIVENTA PIÙ COMPLESSA (\$ 2424)	HOW TO L'INTELLIGENZA ARTIFICIALE: ALLA RICERCA DELL'OMI PERDUTO (\$ 2671)	CONTROVERSIA SINDROME DI BRUGADA: FACCIAMO CHIAREZZA (\$ 2546)
12.30-13.00						SIMPOSIO NOVITÀ IN ELETTROFISIOLOGIA (\$ 2536)	FORUM ENDOCARDITE INETTIVA: STATO DELL'ARTE (\$ 2531)
13.00-13.30					INCONTRO CON L'ESPERTO CUORE E CIRCOLE (\$ 2424)		
13.30-14.00	LUNCHEON PANEL SCOMPENSO E AMILOIDOSI: DALLA DIAGNOSI ALLA TERAPIA, INNOVAZIONE AL SERVIZIO DEL PAZIENTE (\$ 2733)		LUNCHEON PANEL IL RUOLO DELLA TRIPlice TERAPIA ORALE NELLA RIDUZIONE DEL RISCHIO CARDIOVASCOLARE (\$ 2727)				
14.00-14.30							
14.30-15.00				SIMPOSIO CARDIOGENIC SHOCK: HOW TO IMPROVE SURVIVAL FROM CS AWARENESS TO OPTIMAL MANAGEMENT IN THE ICU (\$ 2414)			
15.00-15.30	MAIN SESSION IL TRATTAMENTO DELLE INSULIOPATIE: INDICAZIONI ACQUISITE E FUTURE APPLICAZIONI (\$ 2426)	MAIN SESSION RISONANZA MAGNETICA NELLA PRATICA CLINICA: INDICAZIONI, INTERPRETAZIONE ED IMPATTO DECISIONALE (\$ 2431)	MAIN SESSION SINDROMI CORONARICHE ACUTE: TUTTO A TUTTI (\$ 2429)		INCONTRO CON L'ESPERTO STOP AI PAIN TERAPEUTICI: INIBIT GUIDA E FINO AL MINOR DANNO (\$ 2487)	SIMPOSIO IPERTENSIONE RESISTENZA 2026: COSA C'È DI NUOVO (\$ 2522)	CONTROVERSIA PERKALÈMIA E SCOMPENSO CARDIACO: RUOLO DEI NUOVI PARAMETRI E IL TRATTAMENTO DELLA PERKALÈMIA (\$ 2579)
15.30-16.00							FORUM ATTUALITÀ NELL'IMAGING DELLE CARDIOPATIE CONGENITE DELL'ADULTO (\$ 2653)
16.00-16.30							
16.30-17.00	FOCUS ADERENZA E PERSISTENZA: L'INFERNO DI CRISTALLO (\$ 2843)	SIMPOSIO LA RETE (ITALIANA AMILOIDOSI) CARDIACA: DOVE SIAMO E DOVE STIAMO ANDANDO (\$ 2725)	HOW TO ANTINSMIANTORI NEL CARDIOPATICO: ISTRUZIONI D'USO (\$ 2740)	SIMPOSIO CONGIUNTO RESHAPING LIPID MANAGEMENT IN THE POST-STATIN ERA (\$ 2415)	FORUM COICHCINA E MALATTIE CARDIOVASCOLARI: STATO DELL'ARTE (\$ 2532)	MINI SIMPOSIO NOVITÀ IN TEMI DI PREVENZIONE CARDIOVASCOLARE (\$ 2640)	FORUM IPERTENSIONE POLMONARE E COMORBIDITÀ (\$ 2622)
17.00-17.30			CONTROVERSIA TO CLOSE OR NOT TO CLOSE (\$ 2630)				
17.30-18.00	CERIMONIA INAUGURALE (\$ 2925)						
18.00-18.30							
18.30-19.00							
19.00-19.30							

PRIMO PIANO			PIANO TERRA				ORARIO	
Sala del Lavatoio	Sala della Marina	Sala dei Bastioni	Whispering Space A	Whispering Space B	Sala della Piazza	ANMCO THEATER		
LA RICERCA CARDIOLOGICA IN ITALIA SESSIONI COMUNICAZIONI ORALI CARDIOIMAGING (\$ 2791)	LA RICERCA CARDIOLOGICA IN ITALIA SESSIONI COMUNICAZIONI ORALI INSUFFICIENZA CARDIACA CRONICA (\$ 2792)	LA RICERCA CARDIOLOGICA IN ITALIA SESSIONI COMUNICAZIONI ORALI CARDIOLOGIA (\$ 2793)					8.00-8.30	
ANMCO MASTER UPDATE IN CARDIOLOGIA CLINICA (\$ 2459)	ANMCO MASTER SINDROMI INFAMMATORIE MICROPERICARDICHE (\$ 2462)	ANMCO MASTER EMBOLIA POLMONARE: DAL SOSPETTO DIAGNOSTICO ALLA GESTIONE STRUTTURATA (\$ 2458)	RISASCOLARIZZAZIONE NEL PAZIENTE CON SCOMPENSO: ULTIMA CHANCE O FALSA SPERANZA? (\$ 2929)		COME DISTRICARSI NEI PAZIENTI CON FOMABE CHE NE RIVEDO: TRA ANALISI IMAGINARIE E CANDIDATI A PROCEDURA INTERVENTISTICA (\$ 2928)	FORUM LA VALUTAZIONE DELLE QUALITÀ DELLE CURE NELLE SINDROMI CORONARICHE ACUTE (\$ 2781)	8.30-9.00	
			PREVENZIONE E TERAPIA PRECOCE NELLO SCOMPENSO CARDIACO: UNA ZONA GRIGIA ANCORA IRRESOLTA (\$ 2930)		COME PUBBLICARE SULL'EUROPEAN HEART JOURNAL: TIPS AND TRICKS (\$ 2931)		9.00-9.30	
			INCONTRO CON L'ESPERTO IN CARICIA AVANZATA NELLO SCOMPENSO CARDIACO: UN BRACCIO ANCORA TIPOSO? SOSTENIBILE (\$ 2938)		MINI SIMPOSIO QUESTI IN TEMI DI ANTIAGGREGAZIONE (\$ 2496)		FORUM LA VALUTAZIONE DELLE QUALITÀ DELLE CURE NELLE SINDROMI CORONARICHE ACUTE (\$ 2781)	9.30-10.00
			FORUM PROBLEMI APERTI IN LITIC (\$ 2534)					10.00-10.30
			HOW TO CUCIRE L'OBESITÀ (\$ 2739)					10.30-11.00
FOCUS IMAGING NELLA STENOSI AORTICA: DALLA VALUTAZIONE DELLA SEVERITÀ ALLA STRATIFICAZIONE PROGNOSTICA (\$ 2527)	INCONTRO CON L'ESPERTO IN CARICIA AVANZATA NELLO SCOMPENSO CARDIACO: UN BRACCIO ANCORA TIPOSO? SOSTENIBILE (\$ 2938)	MINI SIMPOSIO QUESTI IN TEMI DI ANTIAGGREGAZIONE (\$ 2496)				11.00-11.30		
HOW TO CUCIRE L'OBESITÀ (\$ 2739)	FORUM PROBLEMI APERTI IN LITIC (\$ 2534)	HOW TO LE INSIDIE PER IL CARDIOLOGO IN PS (\$ 2677)				11.30-12.00		
						CARDIAC PURSUIT Slido internazionale Calabria, Friuli Venezia Giulia, Trentino Alto Adige, Lombardia, Marche, Veneto (\$ 2921)	12.00-12.30	
							12.30-13.00	
							13.00-13.30	
							13.30-14.00	
						CARDIAC PURSUIT Slido internazionale Lazio, Liguria - Sardegna, Puglia, Toscana, Umbria (\$ 2922)	14.00-14.30	
							14.30-15.00	
FOCUS CONSULENZA CARDIOLOGICA PRE-OPERATORIA COME DISTRICARSI FRA PROCEDURE SEMPRE PIÙ COMPLESSE E RISCHI COMPETITIVI (\$ 2494)	SIMPOSIO ARRESTO CARDIACO EXTRA-OSPEDALIERO: DALL'EVENTO AL REGISTRO (\$ 2497)	SIMPOSIO SPORT ESTREMI E IN AREE REMOTE NEL CARDIOPATICO (\$ 2777)	MORTE IMPROVISA GIOVANILE: CHE FARE? IL MODELLO TOSCANO (\$ 2912)	IMAGING AVANZATO NELLA CARDIOLOGIA MODERNA: QUANTO SIAMO IDENTANO DA UN USO QUOTIDIANO? (\$ 2927)			15.00-15.30	
FOCUS CONSULENZA CARDIOLOGICA PRE-OPERATORIA COME DISTRICARSI FRA PROCEDURE SEMPRE PIÙ COMPLESSE E RISCHI COMPETITIVI (\$ 2494)	SIMPOSIO ARRESTO CARDIACO EXTRA-OSPEDALIERO: DALL'EVENTO AL REGISTRO (\$ 2497)	SIMPOSIO INTELLIGENZA ARTIFICIALE IN CARDIOLOGIA: DAL DATO ALLA DECISIONE CLINICA (\$ 2528)	SCOMPENSO CARDIACO IN ITALIA: I DATI DEL BRING-UP 3 HR: TRA SUCCESSI E ZONE GRIGIE, COME PROCEDURE PER MIGLIORARE L'OUTCOME DEI NOSTRI PAZIENTI (\$ 2932)	SISTEMA DI ECCITOCONDUZIONE E SCOMPENSO CARDIACO (\$ 2925)	ePoster A. ANGIOLOGIA B. CARDIOLOGIA CLINICA I C. CARDIOLOGIA II D. CARDIOLOGIA ICHIMICA E. INSUFFICIENZA CARDIACA: ABIME E DEVICE F. INSUFFICIENZA CARDIACA ACUTA: DEPOSITI DI ASSIENZA ACUTISSIMI G. MICRABITI H. SINDROMI CORONARICHE ACUTE: CASI CLINICI (\$ 2894)	INCONTRO CON L'ESPERTO ANMCO NATIONAL AUDIT INIZIATIVE DALL'APPROPRIATEZZA CLINICA ALL'ECCellenza DI PROSSIMITÀ PARTE 1 (\$ 2775)	15.30-16.00	
SIMPOSIO GESTIONE DEL PAZIENTE PRE E POST-TAVI: DALLA PROCEDURA ALLA STABILIZZAZIONE (\$ 2507)	FORUM CAPIRE ED INTERPRETARE UNO STUDIO CLINICO (\$ 2492)	SIMPOSIO IO SCOMPENSO CARDIACO NELL'ANZIANO: FISIOPATOLOGIA E INNOVAZIONI TERAPEUTICHE (\$ 2514)				INCONTRO CON L'ESPERTO LA PREVENZIONE IN IN-CENTRA: PRIMA PUGNA PUGNA PUGNA LA DIFFERENZA (\$ 2735)	16.00-16.30	
MY APPROACH TO MENOPAUSA E RISCHIO CARDIOVASCOLARE (\$ 2495)	CONTROVERSIA BACONARCA CRISTALLI IN CORSO DI TERAPIA ANTICOAGULANTE ORALE RENTROBURE LA TERAPIA ANTICOAGULANTE (\$ 2607)					CARDIAC PURSUIT Slido internazionale Abruzzo, Campania, Emilia Romagna, Piemonte - Valle d'Aosta, Sicilia (\$ 2923)	16.30-17.00	
							17.00-17.30	
							17.30-18.00	
							18.00-18.30	
							18.30-19.00	
							19.00-19.30	

	PRIMO PIANO	PIANO TERRA				PRIMO PIANO	
ORARIO	Sala Anfiteatro	Sala Agorà	Sala Polis	Sala del Tempio 1	Sala del Tempio 2	Sala del Borgo	Sala del Parco
8.00-8.30							
8.30-9.00	SIMPOSIO STUDI CLINICI DELL'ANMCO (\$ 2779)	SIMPOSIO UTILITÀ DELL'ECOCARDIOGRAFIA NELLO SCOMPENSO CARDIACO (\$ 2461)	MINI SIMPOSIO TELECARDIOLOGIA 360* (\$ 2473)	FORUM ANATOMIA PATOLOGICA PER IL CARDIOLOGO (\$ 2076)	SIMPOSIO EMBOLIA POLMONARE: PERSONALIZZARE PER OTTIMIZZARE (\$ 2419)	SIMPOSIO NOVITÀ IN TEMA DI CARDIOSTIMOLAZIONE (\$ 2537)	FOCUS FORAME OVALE PERVIO: DALLA DIAGNOSI ALLA CHIUSURA (\$ 2628)
9.00-9.30							
9.30-10.00	ASSEMBLEA DEI SOCI ANMCO E DELLA HCF FONDAZIONE ANMCO PER IL TUO CUORE ETS (\$ 2915)						
10.00-10.30							
10.30-11.00							
11.00-11.30	FOCUS ASSOCIAZIONE TRA (a)6) E FENOTIPI DI MALATTIE CARDIOVASCOLARI (\$ 2521)	SIMPOSIO SGLT2 e MRAs NON STEROIDEI: ALTERNATIVA O COMBINAZIONE? (\$ 2371)	SIMPOSIO SEMAGLITIDE NELLA CLINICA DEL PAZIENTE CARDIOMETABOLICO: SOLUZIONI PRATICHE (\$ 2734)	SIMPOSIO HYPERTROPHIC CARDIOMYOPATHY TODAY: ADVANCES IN DIAGNOSIS, RISK STRATIFICATION, AND TREATMENT (\$ 2416)	SIMPOSIO PREGNANCY (\$ 2417)	MINI SIMPOSIO LE INFEZIONI DEI DISPOSITIVI IMPIANTABILI: DALLA PREVENZIONE ALLA GESTIONE CLINICA (\$ 2685)	FOCUS ON INSUFFICIENZA VALVOLARE MITRAICA (\$ 2634)
11.30-12.00						FORUM SESSIONE ECO 3D - GUIDA PRATICA (\$ 2652)	
12.00-12.30	MAIN SESSION SINDROME CARDIO-NEFRO METABOLICA. QUALE STRATEGIA (\$ 2434)	MAIN SESSION SINDROMI INFAMMATORIE MIO PERICARDICHE (IMPS). COME CAMBIA IL PARADIGMA (\$ 2435)	MAIN SESSION DISLIPIDEMIE NEL PAZIENTE AD ALTO RISCHIO CV: TRA PRESENTE E FUTURO (\$ 2432)	SIMPOSIO HIGHLIGHTS AND FUTURE PERSPECTIVES IN CARDIOVASCULAR IMAGING (\$ 2418)	FORUM ANCOA E MINOCA: OLTRE LA CORONAROPATIA OSTRUTTIVA - NUOVE EVIDENZE PER LA PRATICA CLINICA (\$ 2510)	MY APPROACH TO ANCOA, RED FLAGS CLINICHE E FENOTIPI A CONTRASTO (\$ 2742)	MINI SIMPOSIO IO SCOMPENSO CARDIACO A FRAZIONE DI EIEZIONE PRESERVATA (\$ 2579)
12.30-13.00							MINI SIMPOSIO GESTIONE DELLA OBESITÀ E DEL RISCHIO CARDIOVASCOLARE (\$ 2675)
13.00-13.30							
13.30-14.00	LUNCHEON PANEL CARIABARE IL PARADIGMA DELLA GESTIONE DEL RISCHIO CARDIOVASCOLARE. THE TIME IS NOW (\$ 2728)	LUNCHEON PANEL UNA NUOVA VISIONE DEL RISCHIO CARDIO-RENALE-METABOLICO: MARKER RENALI, SGLT2 E LA CENTRALITÀ DEL CARDIOLOGO (\$ 2730)	LUNCHEON PANEL IL CUORE DEL PROBLEMA: LA RIVOLUZIONE NELLA GESTIONE DEL RISCHIO CARDIOVASCOLARE (\$ 2729)				
14.00-14.30							
14.30-15.00							SIMPOSIO NSTEMI 2026: MOLTE FACCE IN CONTINUA EVOLUZIONE (\$ 2778)
15.00-15.30	MAIN SESSION LA RETE ECGI SHOCK: RICONOSCERE, CENTRALIZZARE, SALVARE (\$ 2433)			SIMPOSIO STARDUST ON CARDIO-ONCOLOGY: A JOURNEY THROUGH THE DREAMS OF FEDERICO (\$ 2420)			
15.30-16.00							FORUM CLINICAL COMPETENCE IN HYPERTENSION 2026 (\$ 2743)
16.00-16.30						CONTROVERSIA TRATTAMENTO TRANSCATETERE DELLA TRICUSPIDE: PROMESSA O ILLUSIONE? (\$ 2637)	SIMPOSIO LA PRESCRIZIONE DELL'ESERCIZIO FISICO NEL SOGGETTO CARDIOPATICO: UN PILASTRO ANCORA POCO CONOSCIUTO (\$ 2520)
16.30-17.00	MAIN SESSION CARDIOIMPATTO 2026 STATO DELL'ARTE E PROSPETTIVE FUTURE (\$ 2430)	FORUM APPROCCIO ALLA CARDIOMIOPATIA IPERTROFICA (\$ 2592)	SIMPOSIO INTERVENTISTICA CORONARICA COMPRESA (\$ 2433)	SIMPOSIO CONGIUNTO PATIENT-TAILED CARDIOVASCULAR PREVENTION (\$ 2419)	CONTROVERSIA RISCHIO DEI NUTRACUTICI NEI PAZIENTI A BASSO RISCHIO CHE RIFIUTANO TRATTAMENTO FARMACOLOGICO (\$ 2741)	FORUM FIBRILLAZIONE ATRIALE: ZONE "GRIGIE" (\$ 2547)	
17.00-17.30					SIMPOSIO CONGIUNTO CARDIOLOGIST 4.0: INTEGRATING AI INTO CLINICAL EXCELLENCE (\$ 2690)		
17.30-18.00		MAIN SESSION FIBRILLAZIONE ATRIALE: DALLA TEORIA ALLA STRATEGIA CLINICA (\$ 2428)	CONTROVERSIA STENOSI AORTICA SEVERA: È TEMPO DI TAVI PER TUTTI? (\$ 2436)	CONVENTION LA PREVENZIONE CARDIOVASCOLARE DECLINATA NELLA QUOTIDIANITÀ (\$ 2892)		INCONTRO CON L'ESPERTO STORMI ARITMICO IN TERAPIA INTENSIVA: QUESTIONE DI PUNTI DI VISTA (\$ 2543)	FORUM EMBOLIA POLMONARE ACUTA: GESTIONE AVANZATA (\$ 2620)
18.00-18.30	SIMPOSIO MULTIMODALITY IMAGING IN CARDIOLOGIA: DALLA DIAGNOSI ALLA DECISIONE CLINICA (\$ 2668)		FOCUS GESTIONE DEL RISCHIO ARITMICO DOPO UN EPISODIO MIOCARDICO ACUTO (\$ 2599)		MINI SIMPOSIO EMBOLIA POLMONARE NELLA DONNA (\$ 2613)		
18.30-19.00						LA RICERCA CARDIOLOGICA IN ITALIA SESSIONI COMUNICAZIONI ORALI	LA RICERCA CARDIOLOGICA IN ITALIA SESSIONI COMUNICAZIONI ORALI
19.00-19.30					HOW TO STRATEGIE DI ABBASSAMENTO DELL'EMPORESISTENZA: IMPATTO SUI COMPLETI CICLI DI VITA E SULLE SUE FASI (\$ 2893)	LA RICERCA CARDIOLOGICA IN ITALIA SESSIONI COMUNICAZIONI ORALI	LA RICERCA CARDIOLOGICA IN ITALIA SESSIONI COMUNICAZIONI ORALI

PRIMO PIANO			PIANO TERRA				ORARIO
Sala del Lavatoio	Sala della Marina	Sala dei Bastioni	Whispering Space A	Whispering Space B	Sala della Piazza	ANMCO THEATER	
							8.00-8.30
FOCUS FORUM TERAPIE DISEASE-MODIFYING PER L'AMLIOROSI CARDIACA DA TRANSTIRETINA. "NAVIGATING UNCERTAINTIES" (S 2595)	FOCUS CARDIOMICOPATIE "DA RICERCARE" CON ATTENZIONI: RED FLAGS CLINICI E STRUMENTALI PER RICONOSCERLE (S 2575)	FOCUS VADEMECLUM DELLA TERAPIA ANTIBIOTICA IN UNITÀ DI CURE INTENSIVE CARDIOLOGICHE (S 2726)					8.30-9.00
							9.00-9.30
							9.30-10.00
							10.00-10.30
							10.30-11.00
							11.00-11.30
PERCORSO NURSING FORUM LINEE GUIDA ESC 2025. COSA CAMBIA DAVERO NELLA PRATICA CARDIOLOGICA (S 2894)	CORSO AVANZATO IPERTENSIONE ARTERIOSA PARTE 1 (S 2470)	SIMPOSIO RIABILITAZIONE CARDIOLOGICA: OLTRE L'ESERCIZIO FISICO (S 2523)	IL RUOLO DEL PLACEBO OGGI IN CARDIOLOGIA (S 2491)	LA DISSEZIONE DELL'AORTA ASCENDENTE (COME PREVENIRE, COME COMPLICARSI) DALLA PARTE DEL PAZIENTE (S 2911)	•Plate (S 2822) A. ARITMIE VENTRICOLARI B. ARRESTO CARDIACO E MODULI ORGANIZZATIVI C. CARDIOCHIRURGIA D. CARDIOONCOLOGIA E. IMAGING 2 F. INSUFFICIENZA CARDIACA CRONICA G. PREVENZIONE CARDIOVASCOLARE E SCOPRIRE IL CARDIACO ACUTO 1	INCONTRO CON L'ESPERTO RISCHIO RESIDUO POST-PCI: IL CONTROLLO DEL COLESTEROLO ENTRA NELL'ERA DEI DRUGA (S 2744)	11.00-11.30
							11.30-12.00
							12.00-12.30
PERCORSO NURSING FORUM DALLE LINEE GUIDA ESC 2025 ALLA PRATICA QUOTIDIANA. CRITICITÀ, PRIORITÀ E IMPIEDIMENTAZIONE NEI DIVERSI SETTING ASSISTENZIALI (S 2895)	FOCUS IO SCOMPENSO CARDIACO NEL PAZIENTE OBESO (S 2570)	FOCUS LE GLIFLOZINE NELLA PRATICA CLINICA: DALLA CARDIOLOGIA ALLA NEFROLOGIA, PASSANDO PER IL METABOLISMO (S 2526)	LA VALUTAZIONE PRATICA DELLA CONGESTIONE NELLO SCOMPENSO CARDIACO ACUTO (S 2924)	DUBBIO CLINICO: QUANDO LA RISPOSTA È NELLA CMR (S 2935)	•Plate (S 2833) A. CARDIOCHIRURGIA/CHIRURGIA VASCOLARE B. CARDIOLOGIA INTERVENTISTICA: STRUTTURE DELLA NUOVA AORTICA C. CARDIOLOGIA INTERVENTISTICA SARCINOMICA D. CANCRO 2 E. INSUFFICIENZA CARDIACA TERAPIA FARMACOLOGICA F. RIABILITAZIONE CARDIOVASCOLARE G. FARMACOLOGIA CARDIOVASCOLARE POST-CARDIOCHIRURGIA H. SINDROMI CORONARICHE ACUTE - CAS CLINICO 2	INCONTRO CON L'ESPERTO LA GESTIONE DEL PAZIENTE CON INSUFFICIENZA TRICUSPIDALE: DIAGNOSI, FENOTIPIZZAZIONE E TERAPIA (S 2903)	12.00-12.30
							12.30-13.00
							13.00-13.30
							13.30-14.00
							14.00-14.30
							14.30-15.00
PERCORSO NURSING FORUM BEST PRACTICE IN CARDIOLOGIA. EVIDENZE E APPLICAZIONE CLINICA (S 2896)	FOCUS SINDROME CORONARICA ACUTA: SCENARI INUSUALI (S 2625)	SIMPOSIO EXTRASISTOLA VENTRICOLARE BENIGNA: INDIAGRAMENTO DIAGNOSTICO, GESTIONE E FOLLOW-UP DEI PAZIENTI (S 2644)	ASSETTI CONTROVERSI SULLA CLASSIFICAZIONE DELLE CARDIOMICOPATIE (S 2928)	TERAPIA ANTITROMBOTICA NELLA FIBRILLAZIONE ATRIALE SOTTOFOSSA A PULSA COSA SAPPIAMO E COSA BIVANE DA SAPERE (S 2629)	•Plate (S 2842) A. CARDIOONCOLOGIA QUALITATIVA B. IMAGING CARDIACO E NEURORADIOLOGIA C. INTERVENTISTICA CORONARICA NELLE SINDROMI CORONARICHE ACUTE D. IMAGING 1: POTREI DA NMR/CT E. IMAGING 2: POTREI DA NMR/CT F. IMAGING 3: POTREI DA NMR/CT G. VALICOLE 2		15.00-15.30
							15.30-16.00
							16.00-16.30
PERCORSO NURSING FOCUS PREVENZIONE SECONDARIA, RIABILITAZIONE E RECUPERO FUNZIONALE (S 2897)	CORSO AVANZATO IPERTENSIONE ARTERIOSA PARTE 2 (S 2471)	HOW TO CARDIOLOGIA GERIATRICA: NUOVE SFIDE E NUOVI DUBBI (S 2682)	VALICOLE ATRIOVENTRICOLARI NELLO SCOMPENSO: DA INTERVENTO ISOLATO A POTENZIATORE DELLA TERAPIA MEDICA (S 2936)	I GAS NEI SUSSURRI... (S 2737)		SIMPOSIO LE DUE FACCE DELLO SCOMPENSO CARDIACO AVANZATO: GUARDARE AL PASSATO RIVOLGENDOSI AL FUTURO - SECOND EDITION (S 2780)	16.30-17.00
							17.00-17.30
PERCORSO NURSING FOCUS RUOLO TECNICO E COMPETENZE INTEGRATE NEI PERCORSI CARDIOLOGICI (S 2898)	SIMPOSIO LA MALATTIA VALVOLARE IN FASE ACUTA: DIAGNOSI E MANAGEMENT TRA CARDIOCHIRURGIA E INTERVENTISTICA (S 2576)	FORUM LA COMUNICAZIONE CON IL PAZIENTE COME STRUMENTO DI CURA (S 2736)				INCONTRO CON L'ESPERTO ANMCO NATIONAL AUDIT INIZIATIVE: DALL'APPROPRIATEZZA CLINICA ALL'ECCellenza DI PROSSIMITÀ PARTE 2 (S 2776)	17.30-18.00
							18.00-18.30
LA RICERCA CARDIOLOGICA IN ITALIA SESSIONI COMUNICAZIONI ORALI VALICOLE E IMAGING NON INVASIVO (S 2796)	LA RICERCA CARDIOLOGICA IN ITALIA SESSIONI COMUNICAZIONI ORALI SHOCK CARDIOGENO (S 2797)	LA RICERCA CARDIOLOGICA IN ITALIA SESSIONI COMUNICAZIONI ORALI CARDIOCHIRURGIA (S 2798)			•Plate (S 2830) A. CARDIOPATIE CONGENITE B. CARDIOPATIA GIGANTE BRUCOLABITE C. CARDIOLOGIA INTERVENTISTICA: STRUTTURALE E CHIRURGIA RESILIENTE INFERIA D. IMAGING: TAC E. IMAGING: TAC F. IMAGING: TAC G. SINDROMI CORONARICHE ACUTE 1: IMAGING CARDIOVASCOLARE H. SINDROMI CORONARICHE ACUTE - CAS CLINICO 2	CARDIAC PURSUIT Slido finale tra le regioni ANMCO (S 2924)	18.30-19.00
							19.00-19.30

	PRIMO PIANO	PIANO TERRA				PRIMO PIANO	
ORARIO	Sala Anfiteatro	Sala Agorà	Sala Polis	Sala del Tempio 1	Sala del Tempio 2	Sala del Borgo	Sala del Parco
8.00-8.30	FORUM SALA DI CATERISIMO IN CARDIOLOGIA: OBIETTIVO RISCHIO ZERO (S 2783)	INCONTRO CON L'ESPERTO RUOLO DELLA RM CARDIACA NELLO SCOMPENSO CARDIACO (S 2666)	SIMPOSIO EDUCARE ALLA SALUTE (S 2641)	FORUM MORTE IMPROVISA: DAL GENOTIPO AL FENOTIPO, VERSO UNA MEDICINA DI PRECISIONE (S 2544)	FOCUS DISFUNZIONE ACUTA DEL VENTRICOLO DESTRO (S 2577)	CORSO AVANZATO TEST CARDIOPULMONARE- CPET PER IL CLINICO: LEGGERE, INTERPRETARE, DECIDERE (S 2486)	CORSO AVANZATO IL PAZIENTE CRITICO IN UTIC (S 2478)
8.30-9.00							
9.00-9.30	FOCUS GAPS IN EVIDENCE: CARDIOPATIE IN GRAVIDANZA (S 2680)	MINI SIMPOSIO MY FIRST ICU NIGHT SHIFT (S 2684)	FORUM LA RICERCA OSSERVAZIONALE IN ITALIA: DATI DAL BRING-UP PREVENZIONE (S 2642)	SIMPOSIO PIONEERS AND PROGRESS: LANDMARK ADVANCES IN CARDIAC ARRHYTHMIA MANAGEMENT (S 2421)	FORUM SCOMPENSO CARDIACO A FRAZIONE D'EBEZIONE MIGLIORATA (S 2555)		
9.30-10.00							
10.00-10.30	CORSO AVANZATO IMAGING AVANZATO NELLA CARDIOPATIA ISCHEMICA: INTERPRETARE PER DECIDERE (S 2472)	CORSO AVANZATO VALUTAZIONE TRA INNOVAZIONE INTERVENISTICA E DECISIONI COMPLESSE (S 2465)	CORSO AVANZATO IL CUORE DEL NEONATO: PRINCIPALI QUADRI CLINICI E APPROCCIO DIAGNOSTICO-TERAPEUTICO (S 2488)	SIMPOSIO CONGIUNTO SUDDEN CARDIAC ARREST - FROM INHERITED SYNDROMES TO COMMUNITY STRATEGIES (S 2422)	CORSO AVANZATO IL REPARTO E IL TERRITORIO: DUE FACCE DELLA STESSA MEDAGLIA (S 2691)	CORSO AVANZATO SINCOPE DALLA COMPRESSTÀ DIAGNOSTICA ALLA STRATEGIA TERAPEUTICA (S 2475)	CORSO AVANZATO CARDIO TC CUORE (S 2665)
10.30-11.00							
11.00-11.30							
11.30-12.00							
12.00-12.30							
12.30-13.00							
13.00-13.30	LUNCHEON PANEL PREVENZIONE CARDIOVASCOLARE OLTRE I FARMACI: FERRO, VACCINI E MOVIMENTO NELLA PRATICA CLINICA QUOTIDIANA (S 2732)						
13.30-14.00							
14.00-14.30							
14.30-15.00							
15.00-15.30							
15.30-16.00							
16.00-16.30	CERIMONIA CONCLUSIVA (S 2914)						
16.30-17.00							
17.00-17.30							
17.30-18.00							
18.00-18.30							
18.30-19.00							
19.00-19.30							

PRIMO PIANO			PIANO TERRA				ORARIO
Sala del Lavatoio	Sala della Marina	Sala dei Bastioni	Whispering Space A	Whispering Space B	Sala della Piazza	ANMCO THEATER	
PERCORSO NURSING FORUM CARDIOLOGIA DI PRECISIONE. FENOTIP COMPLESSI, PERCORSI DEDICATI E DIFFERENZE DI GENERE (S 2899)	SIMPOSIO L'ARTIMOLOGO E IL CARDIOLOGO CLINICO: QUANDO L'UNIONE FA LA FORZA (S 2539)	MINI SIMPOSIO PREVENZIONE S.O. TRA WEARABLE, ALGORITMI E TERRITORIO (S 2645)					8.00-8.30
PERCORSO NURSING FORUM CARDIOLOGIA INTERVENTISTICA CORONARICA, STRUTTURALE E IMAGING INTRACORONARICO TRA PRECISIONE PROCEDURALE E OTTIMIZZAZIONE DEGLI ESITI (S 2900)	SIMPOSIO LE ATTIVITÀ EDUCAZIONALI DI HCF NEGLI ISTITUTI SCOLASTICI: UN IMPEGNO PER IL FUTURO DEL PAESE (S 2902)	FOCUS SHOCK CARDIOGENO: DAL CENTRO SPOKE AL CENTRO HUB (S 2512)					8.30-9.00
CORSO AVANZATO HOW TO IN CARDIOLOGIA (S 2479)	CORSO AVANZATO AMILOIDOSI CARDIACA: DIAGNOSI TEMPRESTIVA E TRATTAMENTO MIRATO. CASI CLINICI DAL MONDO REALE (S 2482)	CORSO AVANZATO IDONEITÀ SPORTIVA - CUORE E SPORT: CHI PUÒ, CHI NO, CHI FORSE (S 2483)					9.00-9.30
						<p>e-Poster (S 2858)</p> <ul style="list-style-type: none"> A. ARITMIE PARIETICHE B. CARDIOLOGIA DIGITALE - INTELLIGENZA ARTIFICIALE C. CARDIOLOGIA INTERVENTISTICA - STRUTTURE DEI DEFTI DEL SETTO INTERABILE D. CARDIOLOGIA E INTERVENTO PERICARDICO E. CARDIOLOGIA F. FIBRILLAZIONE ATRIALE: PREVENZIONE CLIN. E IMAGING G. IMPLANT DEL CIRCOLO POLMONARE: SEV H. STINGOLAZIONE ELETTRICA CARDIACA - CASI CLINICI 	9.30-10.00
						<p>e-Poster (S 2867)</p> <ul style="list-style-type: none"> A. ARITMIE VENTRICOLARI E FIBRILLAZIONI B. CARDIOLOGIA GENICA - DIABETE C. FATTORI DI RISCHIO EMERGENTI D. IMAGING E. PREVENZIONE E RABILITAZIONE F. GENOMICA - CONFESSIONI G. SCOMPRO CARINCO AVANZATO: CARDIOMIOPATIE H. SINDROME CORONARICA ACUTA 2 - TERAPIA FARMACOLOGICA 	10.00-10.30
			<p>LA DISEZIONE DELL'ACIURA ACCIDENTALE COME PREVENIRE, COME COMPORTARSI: DALLA PARTE DEL MEDICO (S 2916)</p>	<p>COMPETENZE CLINICHE E COMPETENZE MANAGERIALI: COME INTEGRARLE? (S 2937)</p>	<p>e-Poster (S 2876)</p> <ul style="list-style-type: none"> A. ABILITÀ B. AMICIS (S 2875) C. CARDIOCHIRURGIA CHIRURGIA CORONARICA D. CARDIOLOGIA GENICA E. CARDIOLOGIA GENICA E NANOCARDIOLOGIA F. IMAGING - IMAGING G. STINGOLAZIONE E BLANCA, PANG H. TERAPIA DELLE DISFUNZIONI 	<p>TALK SHOW LA COMUNICAZIONE SCIENTIFICA ANMCO INCONTRA EDITOR E GIORNALISTI (S 2886)</p>	10.30-11.00
			<p>LA CHIUSURA PERCUTANEA DELL'ARITMIA: TRA DUBBI, CERCHEZZE ED EVOLUZIONI TECNOLOGICHE (S 2938)</p>	<p>QUELLO CHE IL CARDIOLOGO CLINICO DEVE SAPERE SUI PAZIENTI CON IAD (S 2939)</p>		<p>TALK SHOW LEADERSHIP FEMMINILE IN CARDIOLOGIA: DAL TALENTO ALLA GUIDA (S 2782)</p>	11.00-11.30
						<p>e-Poster (S 2885)</p> <ul style="list-style-type: none"> A. SINFONIE E QUALITÀ DI VITA B. PREVENZIONE SECONDARIA C. INFEZIONE BATTERICA: INSTA, HEUTE E INTELLIGENZA ARTIFICIALE D. FOCUS SU ORGANIZZAZIONE, EPIDEMIOLOGIA E GESTIONE FARMACOLOGICA E. NUOVI ORGANIZZAZIONE, APPROPRIATEZZA E VALICAZIONE DELLE COMPETENZE INTERMEDICHE F. SCOMPRO CARINCO E ASSISTENZA FAMILIARE 	11.30-12.00
							12.00-12.30
							12.30-13.00
							13.00-13.30
							13.30-14.00
							14.00-14.30
							14.30-15.00
LA RICERCA CARDIOLOGICA IN ITALIA SESSIONI COMUNICAZIONI ORALI CARDIOLOGIA INTERVENTISTICA (S 2801)	LA RICERCA CARDIOLOGICA IN ITALIA SESSIONI COMUNICAZIONI ORALI CARDIOMIOPATIE/ICM (S 2802)	LA RICERCA CARDIOLOGICA IN ITALIA SESSIONI COMUNICAZIONI ORALI CARDIOCHIRURGIA CHIRURGIA VALVOLARE (S 2803)				<p>e-Poster Area ANMCO (S 2916)</p>	15.00-15.30
							15.30-16.00
							16.00-16.30
							16.30-17.00
							17.00-17.30
							17.30-18.00
							18.00-18.30
							18.30-19.00
							19.00-19.30

ANMCO · 2026





PROGRAMMA SCIENTIFICO

GIOVEDÌ 7 • MAGGIO • 2026

Variazioni al programma

Le informazioni contenute in questo programma sono corrette fino al 5 maggio 2026.

Il Comitato Scientifico si riserva di apportare al programma tutte le variazioni che dovessero rendersi necessarie per ragioni tecniche e/o scientifiche.

9.00-12.00 - SALA ANFITEATRO

ANMCO MASTER**FIBRILLAZIONE ATRIALE: STRATEGIE SMART TRA RITMO, STROKE E FRAGILITÀ**

(S 2437)

I SESSIONE - DALLA FISIOPATOLOGIA ALLA DIAGNOSI INTEGRATAModeratori: **Alfredo Madrid** (Napoli) - **Gianfranco Tortorici** (Bentivoglio)

- 9.00 Fibrillazione atriale: nuove chiavi fisiopatologiche
Antonio Rossillo (Vicenza)
- 9.15 Diagnosi precoce tra wearable device, AI e loop recorder: dove siamo davvero?
Stefano Aquilani (Roma)
- 9.30 Stratificare il rischio oggi: oltre il CHA₂DS₂-VA e HAS-BLED
Margherita Padeletti (Firenze)
- 9.45 L'imaging che serve: quale usare e cosa cercare
Francesco Lo Iudice (Salerno)
- 10.00 Discussione

II SESSIONE - TERAPIE ANTITROMBOTICHE, FARMACOLOGICHE ED ABLATIVEModeratori: **Agata Maria Floresta** (Palermo) - **Michele Massimo Gulizia** (Catania)

- 10.30 DOAC: dosaggi, interazioni e gestione in scenari complessi
Fabrizio Guarracini (Milano)
- 10.45 Ablazione: stato dell'arte
Ennio Carmine Luigi Pisanò (Brindisi)
- 11.00 FA e scompenso: l'ablation-first cambia la prognosi?
Raimondo Calvanese (Napoli)
- 11.15 Vantaggi e limiti dell'ablazione nel grande anziano
Giuseppe Sgarito (Palermo)
- 11.30 Discussione



9.00-12.00 - SALA AGORÀ

ANMCO MASTER

ECG: IL SUPERPOTERE DEL CARDIOLOGO

(S 2440)

I SESSIONE

Moderatori: **Claudio Bilato** (Arzignano) - **Attilio Iacovoni** (Bergamo)

- 9.00 Dal potenziale d'azione all'ECG di superficie
Sebastiano Lumera (Vittoria)
- 9.15 L'analisi vettoriale dell'ECG e i criteri di normalità
Pier Luigi Pellegrino (Foggia)
- 9.30 Onda P e tratto PR: il diario elettrico dell'atrio e del nodo AV
Andrea Matteucci (Roma)
- 9.45 QRS, ST, onda T: come leggere l'attività ventricolare sull'ECG
Stefano Cavedon (Arzignano)
- 10.00 Discussione

II SESSIONE

Moderatori: **Giuseppe Bagliani** (Spello) - **Gerolamo Sibilio** (Napoli)

- 10.15 Quando l'ECG anticipa il rischio: i segnali della morte improvvisa
Carlo Lavalle (Roma)
- 10.30 Diagnosi differenziale delle tachicardie sopraventricolari
Giuseppe Arena (Massa)
- 10.45 Diagnosi differenziale delle tachicardie a QRS largo
Aldo Bonso (Campocroce di Mirano)
- 11.00 Gli errori più comuni leggendo un ECG (e come evitarli)
Massimo Grimaldi (Acquaviva delle Fonti)
- 11.15 Cosa può aggiungere l'intelligenza artificiale
Stefano Cornara (Savona)
- 11.30 Discussione

9.00-12.00 - SALA POLIS

ANMCO MASTER**ELETTROSTIMOLAZIONE OGGI: QUELLO CHE IL CARDIOLOGO CLINICO DEVE SAPERE**

(S 2443)

I SESSIONEModeratori: **Massimo Vincenzo Bonfantino** (Bari) - **Biagio Sassone** (Cento)

- 9.00 Anatomia ed elettrofisiologia del sistema di conduzione cardiaco
Luca Rossi (Piacenza)
- 9.15 Come interrogare e programmare un pacemaker
Rodolfo Francesco Massafra (Erice)
- 9.30 La stimolazione fisiologica: verso un nuovo paradigma della terapia elettrica
Paolo De Filippo (Bergamo)
- 9.45 Rule in-rule out del pacing biventricolare: indicazioni e prospettive
Silvana De Bonis (Rossano)
- 10.00 Discussione

II SESSIONEModeratori: **Mauro Fantinel** (Feltre) - **Carlo Pignalberi** (Roma)

- 10.30 Dispositivi cardiaci e complicanze non infettive: come prevenirle, come gestirle
Ilaria Meynet (Rivoli)
- 10.45 Infezione del device cardiaco: quando togliere, quando trattare e come non sbagliare
Mauro Biffi (Bologna)
- 11.00 Stimolazione cardiaca senza fili: quando il leadless è la scelta giusta?
Gianluca Zingarini (Perugia)
- 11.15 Cardiac Contractility Modulation: dove la fisiologia incontra l'innovazione
Procolo Marchese (Ascoli Piceno)
- 11.30 Discussione



9.00-12.00 - SALA DEL TEMPIO 1

ANMCO MASTER

LO SCOMPENSO OGGI: NUOVI FENOTIPI, NUOVI PERCORSI, NUOVE TERAPIE

(S 2446)

I SESSIONE: HFPEF - LA SFIDA DELLA COMPLESSITÀ CLINICA

Moderatori: **Simonetta Bonano** (Lanusei) - **Riccardo Maria Inciardi** (Brescia)

- 9.00 È ancora importante la fenotipizzazione?
Daniele Masarone (Napoli)
- 9.15 Flow-chart e criticità diagnostiche
Sergio Caravita (Milano)
- 9.30 Quali trattamenti hanno davvero impatto oggi: cosa ci aspetta domani
Andrea Passantino (Bari)
- 9.45 Frequenza, ritmo e conduzione: come influenzano i sintomi e la prognosi
Simone Bartolini (Firenze)
- 10.00 Discussione

II SESSIONE: HFREF - NUOVI PARADIGMI PER UNA GESTIONE INTEGRATA

Moderatori: **Enrico Perna** (Milano) - **Pasquale Spadaro** (Napoli)

- 10.30 Pianificare il trattamento: tra titolazione e nuove opzioni terapeutiche
Aneta Aleksova (Trieste)
- 10.45 Worsening HF: approcci farmacologici e non farmacologici
Vito Altamura (Roma)
- 11.00 Terapie elettriche: CRT, stimolazione fisiologica e CCM
Giovanni Bisignani (Castrovillari)
- 11.15 La sfida ineludibile della palliazione
Michele Emdin (Pisa)
- 11.30 Discussione

9.00-12.00 - SALA DEL TEMPIO 2

ANMCO MASTER

RISONANZA MAGNETICA CARDIACA

(S 2662)

In collaborazione con la Società Italiana di Ecocardiografia e CardioVascular Imaging (SIECVI)

PRIMA PARTE

Moderatori: **Scipione Carerj** (Messina) - **Patrizia Pedrotti** (Milano)

- 9.00 Principi fisici e safety della RM cardiaca. Mezzi di contrasto, controindicazioni
Francesca Daus (Milano)
- 9.15 Sequenze di base: sequenze morfologiche, caratterizzazione tissutale e sequenze post MDC
Federico Fortuni (Perugia)
- 9.30 Cardiopatia ischemica
Giovanni Donato Aquaro (Pisa)
- 9.45 Cardiopatia infiammatoria
Paolo Desalvo (Cuneo)
- 10.00 Ruolo nella Cardiologia dello Sport
Matteo Bianco (Orbassano)
- 10.15 Discussione e conclusioni prima parte

SECONDA PARTE

Moderatori: **Vincenzo Amodeo** (Gallico) - **Maurizia Moreo** (Milano)

- 10.30 Cardiopatie a fenotipo ipertrofico
Giovanni Barbati (Vicenza)
- 10.45 Cardiopatie a fenotipo dilatativo
Samuela Carigi (Rimini)
- 11.00 Il valore aggiunto della CMR nelle valvulopatie
Alfonso Campanile (Salerno)



9.00-12.00 - SALA DEL TEMPIO 2

- 11.15 Cardiopatie congenite
Marco Alfonso Perrone (Roma)
- 11.30 Masse cardiache
Alessandra Scatteia (Acerra)
- 11.45 Discussione e conclusioni seconda parte

9.00-12.00 - SALA DEL BORGO

ANMCO MASTER**SINDROME CORONARICA ACUTA: COSA CAMBIA DAVVERO
NELLA PRATICA**

(S 2453)

I SESSIONEModeratore: **Fabiana Lucà** (Reggio Calabria)

- 9.00 SCA e sistema tempo-dipendente: cosa funziona, cosa deve cambiare
Ada Cutolo (Venezia-Mestre)
- 9.15 Terapia antitrombotica nelle SCA: scenari clinici complessi e personalizzazione del trattamento
Maddalena Lettino (Monza)
- 9.30 Rivascolarizzazione completa nel multivasale: evidenze, indicazioni e limiti
Claudio La Rosa (Andria)
- 9.45 Quando non puoi rivascolarizzare: che armi ti restano?
Tommaso Scarpino (Catanzaro)
- 10.00 Discussione

II SESSIONEModeratori: **Michele Roberto Di Muro** (Salerno) - **Antonino Granatelli** (Roma)

- 10.30 MINOCA: guida pratica alla diagnosi differenziale e al trattamento
Alberto Menozzi (La Spezia)
- 10.45 OCT, IVUS & Co: quando e perché
Silvio Fedele (Roma)
- 11.00 Shock cardiogeno e unloading: la svolta del DAN-GER Shock?
Ilaria Battistoni (Ancona)
- 11.15 Il follow-up post-ACS: continuità delle cure e riduzione del rischio residuo
Rita Camporotondo (Pavia)
- 11.30 Discussione



9.00-12.00 - SALA DEL PARCO

ANMCO MASTER

LE SFIDE DELLA PREVENZIONE

(S 2449)

I SESSIONE: NUOVE SOLUZIONI PER VECCHI PROBLEMI

Moderatori: **Gian Francesco Mureddu** (Roma) - **Giovanni Battista Zito** (Pompei)

- 9.00 Esercizio fisico come terapia: dalla raccomandazione al piano personalizzato
Pier Luigi Temporelli (Gattico-Veruno)
- 9.15 Sospensione del fumo: roadmap tra terapie farmacologiche e non farmacologiche
Luigi Pollarolo (Casale Monferrato)
- 9.30 Obesità: dallo stile di vita ai nuovi farmaci
Alessandro Carbonaro (Catania)
- 9.45 Ipertensione arteriosa: quali strategie per un trattamento di successo?
Alessandro Maloberti (Milano)
- 10.00 Discussione

II SESSIONE: STRATIFICAZIONE DEL RISCHIO E OBIETTIVI TERAPEUTICI

Moderatori: **Gabriele Guardigli** (Ferrara) - **Daniela Aschieri** (Piacenza)

- 10.30 TC coronarica in prevenzione primaria?
Carlo Tedeschi (Napoli)
- 10.45 Regressione delle lesioni aterosclerotiche: obiettivo raggiungibile?
Francesco Bartolomucci (Andria)
- 11.00 Diabete: trattare per contrastare aterosclerosi e prevenire lo scompenso cardiaco
Fabrizio Delnevo (Torino)
- 11.15 Malattia renale e rischio cardiovascolare: doppio bersaglio, doppio beneficio
Alessandro Aiello (Roma)
- 11.30 Discussione

9.00-12.00 - SALA DEL LAVATOIO

ANMCO MASTER**UPDATE IN CARDIOLOGIA CLINICA**

(\$ 2459)

I SESSIONEModeratori: **Giuseppe Di Tano** (Cernusco sul Naviglio) - **Amir Kol** (Rieti)

- 9.00 Prevenzione cardiovascolare: il nuovo paradigma dopo le ultime Linee Guida ESC
Marco Zuin (Monselice)
- 9.15 Cardiopatia ischemica cronica: dall'angina refrattaria al trattamento ottimizzato
Roberto Ceravolo (Lamezia Terme)
- 9.30 Discussione
- 9.45 Il paziente con sincope in pronto soccorso: cosa non può mancare nella valutazione iniziale
Giuseppina Maura Francese (Catania)
- 10.00 Aritmie sopraventricolari: quando inviare all'elettrofisiologo interventista?
Andrea Bernardini (Firenze)
- 10.15 Discussione

II SESSIONEModeratori: **Luigi Fiocca** (Bergamo) - **Giuseppe Imperoli** (Roma)

- 10.30 Trattamento dell'ipertensione resistente
Vito Casamassima (Acquaviva delle Fonti)
- 10.45 Gestione ambulatoriale dello scompenso cardiaco nel 2026
Andrea Di Lenarda (Trieste)
- 11.00 Discussione



9.00-12.00 - SALA DEL LAVATOIO

- 11.15 Insufficienza mitralica secondaria: quale trattamento e a quale paziente?
Francesca Sani (Firenze)
- 11.30 Stenosi aortica severa: quando è il momento giusto per intervenire?
Marco Ferlini (Pavia)
- 11.45 Discussione

9.00-12.00 - SALA DELLA MARINA

ANMCO MASTER**SINDROMI INFIAMMATORIE MIOPERICARDICHE**

(\$ 2462)

I SESSIONEModeratori: **Marco Corda** (Cagliari) - **Annamaria Iorio** (Bergamo)

- 9.00 Definizione e possibili eziologie
Francesco Grossi (Firenze)
- 9.15 Imaging multimodale nella diagnosi e nel follow-up
Luca Bergamaschi (Bologna)
- 9.30 Quando è indicata la biopsia endomiocardica
Piero Gentile (Milano)
- 9.45 Miocardite o Cardiopatia Aritmogena? Diagnosi differenziale
Michela Casella (Ancona)
- 10.00 Discussione

II SESSIONEModeratori: **Stefano Cappelli** (Carpi) - **Francesco Mele** (Roma)

- 10.30 Gestione clinica delle miocarditi: terapia medica e indicazioni all'ospedalizzazione
Giulia Maria Frigo (San Bonifacio)
- 10.45 Gestione clinica delle pericarditi: terapia medica e indicazioni all'ospedalizzazione
Antonio Luca Brucato (Milano)
- 11.00 Stratificazione e gestione del rischio aritmico
Rossella Troccoli (Bari)
- 11.15 Miocarditi e pericarditi nel giovane e nell'atleta: gestione e criteri di return to play
Massimo Imazio (Udine)
- 11.30 Discussione



9.00-12.00 - SALA DEI BASTIONI

ANMCO MASTER

EMBOLIA POLMONARE: DAL SOSPETTO DIAGNOSTICO ALLA GESTIONE STRUTTURATA

(S 2456)

I SESSIONE

Moderatori: **Flavia Dispensa** (Palermo) - **Walter Grosso Marra** (Ivrea)

- 9.00 TEP: riconoscere i fattori di rischio per guidare la diagnosi e il trattamento
Mariarosaria Catalano (Catania)
- 9.15 Embolia polmonare e cancro: quali novità?
Irma Bisceglia (Roma)
- 9.30 L'imaging nella diagnosi di embolia polmonare: quale metodica e in quale paziente
Nicola Di Nunno (Barletta)
- 9.45 Stratificazione del rischio e algoritmi decisionali: come applicarli correttamente nella pratica clinica
Marco Vatrano (Catanzaro)
- 10.00 Discussione

II SESSIONE

Moderatori: **Luisa Cacciavillani** (Padova) - **Andrea Garascia** (Milano)

- 10.30 EP a basso rischio: quale terapia e quando il ricovero
Iolanda Enea (Maddaloni)
- 10.45 Trattamenti trans catetere nella EP a rischio intermedio alto: a che punto siamo
Francesco Vigorito (Salerno)
- 11.00 Strategie Avanzate nell'EP ad Alto Rischio: dal supporto meccanico al modello PERT integrato
Claudio Picariello (Rovigo)
- 11.15 CTEPH oltre la terapia farmacologica. Quando e quale rivascolarizzazione
Andrea Maria D'Armini (Pavia)
- 11.30 Discussione

12.00-13.30 - SALA ANFITEATRO

MAIN SESSION**SCOMPENSO 2026: DALLA TERAPIA PRECOCE ALLA GESTIONE INTEGRATA**

(S 2424)

Moderatori: **Iliaria Battistoni** (Ancona) - **Fortunato Scotto di Uccio** (Napoli)

- 12.00 Quanti pilastri per la terapia dello scompenso alla luce degli ultimi trial clinici?
Domenico Gabrielli (Roma)
- 12.15 La sfida dell'HFpEF: tra fenotipi clinici e scelte terapeutiche
Michele Senni (Bergamo)
- 12.30 Il paziente instabile: segni di allarme e transizione verso il trattamento intensivo
Marco Marini (Ancona)
- 12.45 Continuità delle cure: la cardiologia territoriale tra telemedicina, PDTA e "hospital at home"
Massimo Milli (Firenze)
- 13.00 Discussione



12.00-13.30 - SALA AGORÀ

MAIN SESSION

GRAVIDANZA E MALATTIE CARDIOVASCOLARI: GESTIRE IL RISCHIO, PROTEGGERE DUE VITE

(S 2425)

Moderatori: **Rachele Adorisio** (Roma) - **Daniela Pavan** (Pordenone)

- 12.00 Cosa ci dicono le nuove Linee Guida ESC 2025
Giovanna Geraci (Erice)
- 12.15 Pregnancy heart team: dal counseling al piano di gestione
Iris Parrini (Torino)
- 12.30 Malattie valvolari in gravidanza: quando intervenire? Quando osservare?
Antonia Mannarini (Bari)
- 12.45 Emergenze cardiovascolari in gravidanza: cosa fare e cosa evitare
Gabriele Egidy Assenza (Bologna)
- 13.00 Discussione

12.00-13.30 - SALA POLIS

MAIN SESSION

LA MODERNA CARDIOLOGIA PREVENTIVA: PERSONALIZZAZIONE DELLE CURE E NUOVI TARGET

(S 2427)

Moderatori: **Mario Chiatto** (Cosenza) - **Filippo Ottani** (Rimini)

- 12.00 Aterosclerosi subclinica: quali target terapeutici
Furio Colivicchi (Roma)
- 12.15 Polygenic risk score e fattori di rischio non tradizionali: quale impatto in prevenzione primaria
Antonio Francesco Amico (Galatina)
- 12.30 Opzioni farmacologiche per il controllo del peso corporeo: quali e quando utilizzarle
Claudio Bilato (Arzignano)
- 12.45 Target C-LDL raggiunto, ma evento non evitato: come combattere il rischio residuo
Carmine Riccio (Caserta)
- 13.00 Discussione



12.00-13.30 - SALA DEL TEMPIO 1

SIMPOSIO

THE 2025 ESC GUIDELINES ON MYOCARDITIS AND PERICARDITIS

(S 2413)

Moderatori: **Antonio Luca Brucato** (Milano) - **Pietro Scicchitano** (Altamura)

- 12.00 Redefining the Spectrum: From Pericarditis & Myocarditis to Inflammatory MyoPericardial Syndrome
George Lazaros (Athens, Greece)
- 12.15 Invasive and non-invasive diagnostic tools
Jeanette Schulz-Menger (Berlin, Germany)
- 12.30 Treating Across the Spectrum: From antiinflammatory to Targeted Immunomodulation
Massimo Imazio (Udine)
- 12.45 After the Storm: Follow Up, Return to Play, and Preventing Relapse
Silvia Castelletti (Udine)
- 13.00 Discussion

12.00-13.00 - SALA DEL TEMPIO 2

FORUM**SINDROME CORONARICA ACUTA: QUANDO LA SITUAZIONE DIVENTA PIÙ COMPLESSA**

(S 2624)

Moderatori: **Giuseppe Grassi** (Venezia) - **Luca Villanova** (Milano)

- 12.00 Tempo dell'ischemia: quando è troppo tardi per rivascolarizzare
Vittorio Pascale (Catanzaro)
- 12.12 Complicanze meccaniche post-infarto: come riconoscerle
Maria Stella Scaccianoce (Palermo)
- 12.24 Insufficienza mitralica acuta: quale spazio per la terapia farmacologica e non
Massimo Di Marco (Pescara)
- 12.36 DIV perinfartuale: dall'emergenza emodinamica alle decisioni terapeutiche
Giovanni Casali (Novara)
- 12.48 Discussione



12.00-12.30 - SALA DEL BORGO

HOW TO

L'INTELLIGENZA ARTIFICIALE ALLA RICERCA DELL'OMI PERDUTO

(S 2671)

Moderatore: **Luigi Di Lorenzo** (Sessa Aurunca)

12.00 Nuove frontiere nella lettura dell'ECG: umano vs IA
Andrea Angelozzi (Teramo)

12.00-12.30 - SALA DEL PARCO

CONTROVERSIA

SINDROME DI BRUGADA: FACCIAMO CHIAREZZA

(S 2546)

Moderatore: **Angelo Di Grazia** (Catania)

- 12.00 Defibrillatore e ablazione salvano la vita: pro
Giovanni Battista Forleo (Milano)
- 12.10 Defibrillatore e ablazione salvano la vita: contro
Riccardo Cappato (Sesto San Giovanni)
- 12.20 Discussione



12.00-13.00 - SALA DEL LAVATOIO

FOCUS

IMAGING NELLA STENOSI AORTICA: DALLA VALUTAZIONE DELLA SEVERITÀ ALLA STRATIFICAZIONE PROGNOSTICA

(S 2527)

Moderatori: **Laura Santona** (Bologna) - **Salvatore Felis** (Catania)

- 12.00 L'ecocardiografia
Massimiliano Rizzo (Roma)
- 12.10 L'ecocardiografia da stress: quando e perché
Gianluca Alunni (Pinerolo)
- 12.20 Tomografia computerizzata: calcium score, planning TAVI e prognosi
Greca Zanda (Rivoli)
- 12.30 Risonanza magnetica cardiaca: imaging tissutale e timing interventistico
Annalisa Turco (Pavia)
- 12.40 Scintigrafia ossea e stenosi aortica: alla ricerca dell'amiloidosi associata
Maurizio Sguazzotti (Bologna)
- 12.50 Discussione

12.00-12.30 - SALA DELLA MARINA

INCONTRO CON L'ESPERTO

**LA CARENZA MARZIALE NELLO SCOMPENSO CARDIACO:
UN BERSAGLIO ANCORA TROPPO SOTTOVALUTATO**

(S 2530)

Moderatore: **Erberto Carluccio** (Perugia)

- 12.00 Diagnosi e significato clinico della carenza marziale nello scompenso cardiaco
Francesca Cortese (Matera)
- 12.10 Dalla terapia all'impatto prognostico
Maria Flavia Casciolo (Erice)
- 12.20 Discussione



12.00-13.00 - SALA DEI BASTIONI

MINI SIMPOSIO

QUESITI IN TEMA DI ANTIAGGREGAZIONE

(S 2496)

Moderatori: **Roberto Ceravolo** (Lamezia Terme) - **Enrico Natale** (Roma)

- 12.00 In quale paziente può bastare la monoterapia?
Nicola Gasparetto (Treviso)
- 12.15 C'è ancora spazio per l'extended DAPT?
Andrea Rolandi (Genova)
- 12.30 Come gestisco l'anti-agggregazione nel paziente candidato a chirurgia non cardiaca?
Danilo Puccio (Palermo)
- 12.45 Discussione

12.30-13.30 - SALA DEL BORGO

SIMPOSIO

NOVITÀ IN ELETTROFISIOLOGIA

(S 2536)

Moderatori: **Giuseppe Boriani** (Modena) - **Gabriele Zanotto** (Villafranca di Verona)

- 12.30 Fibrillazione Atriale: tra personalizzazione e approccio precoce
Maurizio Russo (Roma)
- 12.42 Tachicardie ventricolari in cuore strutturalmente sano e non: cosa è cambiato?
Enrico Guido Spinoni (Novara)
- 12.54 Cardioneuroablazione: indicazione e risultati
Andrea Giomi (Firenze)
- 13.06 Discussione



12.30-13.30 - SALA DEL PARCO

FORUM

ENDOCARDITE INFETTIVA: STATO DELL'ARTE

(S 2531)

Moderatori: **Giulio Binaghi** (Cagliari) - **Fabio De Conti** (Montebelluna)

- 12.30 Approccio avanzato alla diagnosi di endocardite infettiva
Daide Forno (Torino)
- 12.45 Le nuove indicazioni alla terapia antibiotica
Marcello Tavio (Ancona)
- 13.00 Indicazioni alla chirurgia
Pietro Giorgio Malvindi (Ancona)
- 13.15 Discussione

12.30-13.30 - SALA DELLA MARINA

FORUM

PROBLEMI APERTI IN UTIC

(S 2534)

Moderatori: **Stefano Ferraro** (Piacenza) - **Enrico Puccioni** (Livorno)

- 12.30 Complicanze infettive: prevenzione, diagnosi e gestione clinica
Costantina Prota (Salerno)
- 12.45 Ottimizzazione della nutrizione nei pazienti fragili: valutazione e strategie cliniche
Biagio Liccardo (Napoli)
- 13.00 Scompenso cardiaco acuto con overload volemico refrattario: quale spazio per l'utilizzo dell'ultrafiltrazione?
Daniele Prati (Verona)
- 13.15 Discussione



13.00-13.30 - SALA DEL TEMPIO 2

INCONTRO CON L'ESPERTO

CUORE E DROGHE

(S 2524)

Moderatore: **Domenico Gabrielli** (Roma)

- 13.00 La cardiopatia ischemica da droghe: caratteristiche peculiari e storia naturale
Maurizio Giuseppe Abrignani (Marsala)
- 13.12 Malattie cardiache da droghe: dal sospetto alla diagnosi differenziale
Francesco Ciccirillo (Lecce)
- 13.24 Discussione

13.00-13.30 - SALA DEL LAVATOIO

HOW TO

CUORE E OBESITÀ

(S 2739)

Moderatore: **Claudio Cavallini** (Perugia)

13.00 Dall'adiposopatia alla patologia cardiovascolare
Calogero Geraci (Caltanissetta)

13.15 Nuove frontiere terapeutiche e gestione in cronico
Daniele Nassiacos (Saronno)



13.00-13.30 - SALA DEI BASTIONI

HOW TO

LE INSIDIE PER IL CARDIOLOGO IN PS

(S 2677)

Moderatore: **Mario Mallardo** (Napoli)

- 13.00 I biomarcatori in pronto soccorso: Troponine e/o BNP elevati...sempre necessario il ricovero in Cardiologia?
Alberto Genovesi Ebert (Livorno)
- 13.10 POCUS (point of care ultra-sound in PS): cosa ci può dare per una maggiore appropriatezza dei ricoveri?
Marta Chiarandà (Catania)
- 13.20 Discussione

13.30-15.00 - SALA ANFITEATRO

LUNCHEON PANEL

SCOMPENSO E AMILOIDOSI: DALLA DIAGNOSI ALLA TERAPIA, INNOVAZIONE AL SERVIZIO DEL PAZIENTE

(S 2733)

Moderatori: **Leonardo De Luca** (Pavia) - **Fabrizio Oliva** (Milano)

- 13.30 Il paziente cardio-renale-metabolico: Vericiguat e Finerenone per cambiare la storia naturale della malattia
Michele Senni (Bergamo)
- 13.50 Acoramidis in ATTR-CM: dal valore clinico all'adozione nella pratica clinica
Stefania Marazia (Lecce)
- 14.05 "Cosa faresti tu?" Un 78enne con scompenso "atipico": percorso verso ATTR-CM
Cristina Chimenti (Roma)
- 14.20 Discussione



13.30-15.00 - SALA POLIS

LUNCHEON PANEL

IL RUOLO DELLA TRIPLICE TERAPIA ORALE NELLA RIDUZIONE DEL RISCHIO CARDIOVASCOLARE

(S 2727)

Moderatori: **Massimo Grimaldi** (Acquaviva delle Fonti)
Federico Nardi (Casale Monferrato)

- 13.30 Efficacia dell'Acido bempedoico: evidenze dai trial clinici e dal mondo reale
Simona Giubilato (Catania)
- 13.50 Triplice combinazione orale: rationale e prospettive cliniche
Furio Colivicchi (Roma)
- 14.10 Il paziente ad alto rischio CV: evidenze dai sottogruppi del CLEAR Outcomes
Claudio Bilato (Arzignano)
- 14.30 Discussione

14.30-16.00 - SALA DEL TEMPIO 1

SIMPOSIO**CARDIOGENIC SHOCK: HOW TO IMPROVE SURVIVAL? FROM CS AWARENESS TO OPTIMAL MANAGEMENT IN THE CICU**

(S 2414)

Moderatori: **Alaide Chieffo** (Milano) - **Alessandro Sionis** (Barcelona, Spain)

- 14.30 Early identification of CS and optimization of the "logistics"
Alice Sacco (Milano)
- 14.45 Mechanical Circulatory Support: the perfect match in STEMI-CS and ADHF-CS
Vasileios Panoulas (Harefield, UK)
- 15.00 How to monitor and prevent complications of Tmcs
Jordi Baneras (Barcelona, Spain)
- 15.15 Catheter ablation in patients on mechanical circulatory supports for cardiogenic shock
Josef Kautzner (Prague, Czech Republic)
- 15.30 Discussion
Mario Iannaccone (Torino)
Marco Marini (Ancona)
Hannah Schaubroeck (Ghent, Belgium)



14.30-15.30 - SALA DEI BASTIONI

SIMPOSIO

SPORT ESTREMI E IN AREE REMOTE NEL CARDIOPATICO

(S 2777)

Moderatori: **Francesco Feletti** (Ferrara) - **Giampiero Patrizi** (Carpi)
Stefano Savonitto (Milano)

- 14.30 Wearable devices per la diagnosi di aritmie durante attività sportiva
Francesco Feletti (Ferrara)
- 14.45 Attività ad alta intensità nei weekend warriors
Patrizio Sarto (Treviso)
- 15.00 Attività fisica intensa dopo Dissezione Coronarica Spontanea
Luca Favero (Treviso)
- 15.15 Gestione dell'infarto miocardico in aree remote
Stefano Savonitto (Milano)

15.00-16.30 - SALA ANFITEATRO

MAIN SESSION**IL TRATTAMENTO DELLE VALVULOPATIE: INDICAZIONI ACQUISITE E FUTURE APPLICAZIONI**

(S 2426)

Moderatori: **Giovanni Casali** (Novara) - **Vered Gil Ad** (Genova)

- 15.00 Le Linee Guida ESC 2025: cosa c'è di nuovo
Italo Porto (Genova)
- 15.15 "Life Time Management" nella stenosi aortica
Emilio Di Lorenzo (Napoli)
- 15.30 Trattamento dell'insufficienza mitralica tra certezze e dubbi
Stefano Nava (Milano)
- 15.45 AI e imaging multimodale valvolare: prospettive future
Francesco Fulvio Faletra (Lugano)
- 16.00 Discussione



15.00-16.30 - SALA AGORÀ

MAIN SESSION

RISONANZA MAGNETICA NELLA PRATICA CLINICA: INDICAZIONI, INTERPRETAZIONE ED IMPATTO DECISIONALE

(S 2431)

Moderatori: **Benedetta Carla De Chiara** (Milano) - **Carmelo Massimiliano Rao** (Polistena)

- 15.00 Oltre la frazione di eiezione: il valore aggiunto nella diagnosi e stratificazione del rischio
Francesco Mangini (Acquaviva delle Fonti)
- 15.15 Infarto senza coronaropatia: la risposta è nella risonanza?
Chiara Bucciarelli-Ducci (London, UK)
- 15.30 Ruolo nelle sindromi infiammatorie miopericardiche
Santo Dellegrottaglie (Acerra)
- 15.45 Prospettive future e intelligenza artificiale
Gianluca Pontone (Milano)
- 16.00 Discussione

15.00-16.30 - SALA POLIS

MAIN SESSION**SINDROMI CORONARICHE ACUTE: TUTTO A TUTTI?**

(S 2429)

Moderatori: **Roberto Ricci** (Roma) - **Francesco Vigorito** (Salerno)

- 15.00 Semplificare senza rischiare: nuove strategie antitrombotiche nelle SCA
Leonardo De Luca (Pavia)
- 15.15 Fragilità e comorbidità: quando è meglio rallentare
Alessandro Navazio (Reggio Emilia)
- 15.30 Imaging intracoronarico nella fase acuta: a chi, quando e perché?
Renato Valenti (Firenze)
- 15.45 Assistenza meccanica dai trial al real-world
Roberta Rossini (Cuneo)
- 16.00 Discussione



15.00-15.30 - SALA DEL TEMPIO 2

INCONTRO CON L'ESPERTO

**STOP AI PIANI TERAPEUTICI: LINEE GUIDA E VINCOLI
DI RIMBORSABILITÀ**

(S 2687)

Moderatori: **Mario Chiatto** (Cosenza) - **Adriano Murrone** (Perugia)

- 15.00 I farmaci in cardiologia: differenze tra indicazioni e criteri di rimborsabilità
Serena Rakar (Trieste)
- 15.12 Potenziali risvolti medico-legali
Domenico Gabrielli (Roma)
- 15.24 Discussione

15.00-16.00 - SALA DEL BORGO

SIMPOSIO**IPERTENSIONE ARTERIOSA 2026: COSA C'È DI NUOVO**

(S 2522)

Moderatori: **Giovanni De Luca** (Palermo) - **Cristina Angela Giannattasio** (Milano)

- 15.00 Aggiornamento dalle più recenti Linee Guida internazionali: similitudini e differenze
Pier Luigi Temporelli (Gattico-Veruno)
- 15.15 Quando i farmaci da soli non bastano, come trattare l'ipertensione resistente
Massimo Di Marco (Pescara)
- 15.30 ASO/ASI/siRNA, una terapia in evoluzione
Paolo Verdecchia (Perugia)
- 15.45 Discussione



15.00-15.30 - SALA DEL PARCO

CONTROVERSIA

IPERKALIEMIA E SCOMPENSO CARDIACO: RUOLO DEI NUOVI FARMACI PER IL TRATTAMENTO DELL'IPERKALIEMIA

(S 2573)

Moderatore: **Sergio Cozzi** (Santorso)

15.00 Sono necessari
Agata Maria Floresta (Palermo)

15.10 In realtà non ne abbiamo bisogno
Giovanni Pulignano (Roma)

15.20 Discussione

15.00-16.00 - SALA DEL LAVATOIO

FOCUS**CONSULENZA CARDIOLOGICA PRE - OPERATORIA COME DISTRICARSI
FRA PROCEDURE SEMPRE PIÙ COMPLESSE E RISCHI COMPETITIVI**

(S 2494)

Moderatori: **Andrea Di Girolamo** (Guastalla) - **Roberto Scioli** (Roma)

- 15.00 Consulenza pre-operatoria: stato dell'arte dalle Linee Guida internazionali
Marco Malvezzi Caracciolo D'Aquino (Napoli)
- 15.12 Ruolo dei biomarcatori
Roberta Simona Cattaneo (Bergamo)
- 15.24 Quando e quali test diagnostici richiedere
Gianfranco Mario Frigo (Cittadella)
- 15.36 La tele consulenza: quando e come
Alessandro Aiello (Roma)
- 15.48 Discussione



15.00-16.00 - SALA DELLA MARINA

SIMPOSIO

ARRESTO CARDIACO EXTRA-OSPEDALIERO: DALL'EVENTO AL REGISTRO

(S 2497)

Moderatori: **Pasquale Caldarola** (Bari) - **Simone Nocentini** (Arezzo)

- 15.00 Il progetto LIFE in Emilia-Romagna: struttura e obiettivi
Daniela Aschieri (Piacenza)
- 15.12 Dati di registro della Lombardia
Simone Savastano (Pavia)
- 15.24 Morte improvvisa giovanile: strategie di intervento
Michele Emdin (Pisa)
- 15.36 Utilità dell'esame autoptico
Monica De Gaspari (Padova)
- 15.48 Discussione

15.30-16.30 - SALA DEL TEMPIO 2

FORUM

ATTUALITÀ NELL'IMAGING DELLE CARDIOPATIE CONGENITE DELL'ADULTO

(S 2653)

Moderatori: **Stefano Domenicucci** (Genova) - **Alessandro Frigiola** (San Donato Milanese)

- 15.30 Il ruolo dell'imaging in sala di emodinamica
Domenico Sirico (Padova)
- 15.42 L'imaging nell'emergenza/urgenza
Annalisa Alaimo (Palermo)
- 15.54 L'imaging nelle endocarditi: diagnosi e monitoraggio
Serena Guasti (Milano)
- 16.06 Nuove tecnologie: il futuro dell'imaging nello studio delle cardiopatie congenite
Nunzia Simona Borrelli (Napoli)
- 16.18 Discussione



15.30-16.30 - SALA DEL PARCO

SIMPOSIO

TRAPIANTO CARDIACO E LVAD: DECISIONI DIFFICILI IN UNO SCENARIO CHE CAMBIA

(S 2724)

Moderatori: **Attilio Iacovoni** (Bergamo) - **Michele Pilato** (Palermo)

- 15.30 Quando i numeri aumentano: oltre l'età e il rischio
Tomaso Bottio (Bari)
- 15.42 Quando i numeri non aumentano: il net benefit in presenza di risorse limitate e preziose
Giovanni Battista Luciani (Verona)
- 15.54 Perché il numero dei LVAD in Italia non aumenta? Un problema di inerzia terapeutica, di risorse o di pazienti troppo avanzati?
Manlio Gianni Cipriani (Palermo)
- 16.06 Il paziente in lista di trapianto di cuore con LVAD bridge to life or bridge to transplant
Salvatore Costanza (Napoli)
- 16.18 Discussione

15.30-16.30 - SALA DEI BASTIONI

SIMPOSIO**INTELLIGENZA ARTIFICIALE IN CARDIOLOGIA: DAL DATO ALLA DECISIONE CLINICA**

(S 2528)

Moderatori: **Andrea Di Lenarda** (Trieste) - **Marco Mazzanti** (Ancona)

- 15.30 Intelligenza artificiale nello scompenso cardiaco: predizione, fenotipizzazione, decision support
Simona Giubilato (Catania)
- 15.42 AI e imaging cardiaco: dall'ecocardiogramma alla risonanza
Guido Giordano (Catania)
- 15.54 Intelligenza artificiale in elettrofisiologia: dal segnale ECG alla stratificazione del rischio
Carlo Pignalberi (Roma)
- 16.06 Emodinamica e IA: nuove frontiere tra sala ibrida e cat lab
Filippo Zilio (Trento)
- 16.18 Discussione



16.00-17.30 - SALA DEL TEMPIO 1

SIMPOSIO CONGIUNTO

RESHAPING LIPID MANAGEMENT IN THE POST-STATIN ERA

(S 2415)

ESC-ANMCO Joint Session

Moderatori: **Furio Colivicchi** (Roma) - **Filippo Crea** (Roma) - **Giuseppe Patti** (Novara)

- 16.00 Why testing Lp(a) matters?
Maciej Banach (Lodz, Poland)
- 16.15 Inclisiran first in class drug
Dimitris Richter (Athens, Greece)
- 16.30 Bempedoic acid and PCSK9 mAb: against or sometimes together?
Claudio Bilato (Arzignano)
- 16.45 Dyslipidemia treatment during pregnancy
Jeanine E. Roeters Van Lennep (Rotterdam, The Netherlands)
- 17.00 Discussion

16.00-16.30 - SALA DEL BORGO

HOW TO

NUOVE PROSPETTIVE TERAPEUTICHE NELLA PAH

(S 2901)

Moderatore: **Andrea Santarelli** (Cesena)

- 16.00 Come gli inibitori del segnale dell'attivina stanno cambiando il paradigma di trattamento
Laura Scelsi (Pavia)
- 16.12 Come cambia la valutazione della stratificazione del rischio
Paola Argiento (Napoli)
- 16.24 Discussione



16.00-17.00 - SALA DEL LAVATOIO

SIMPOSIO

GESTIONE DEL PAZIENTE PRE E POST TAVI: DALLA PROCEDURA ALLA STABILIZZAZIONE

(S 2507)

Moderatori: **Emanuele Tizzani** (Rivoli) - **Fortunato Scotto di Uccio** (Napoli)

- 16.00 Il paziente candidato a TAVI: profilo clinico e valutazione pre-operatoria
Fortunato Scotto di Uccio (Napoli)
- 16.12 Complicanze post-TAVI: disturbi di conduzione, sanguinamenti, stroke, accessi vascolari
Nazario Carrabba (Firenze)
- 16.24 Monitoraggio in UTIC e mobilitazione precoce: il modello fast-track TAVI
Emilio Di Lorenzo (Napoli)
- 16.36 Dimissione tempestiva e follow-up post-TAVI: terapia, sorveglianza, rete territoriale
Vincenzo Guiducci (Reggio Emilia)
- 16.48 Discussione

16.00-17.00 - SALA DELLA MARINA

FORUM

CAPIRE ED INTERPRETARE UNO STUDIO CLINICO

(S 2492)

Moderatori: **Aldo Pietro Maggioni** (Firenze) - **Paolo Verdecchia** (Perugia)

- 16.00 Endpoints, outcomes e significatività statistica: cosa conta davvero
Federico Fortuni (Perugia)
- 16.15 Forza dell'evidenza: come valutare la robustezza dei risultati
Marco Zuin (Monselice)
- 16.30 Dal trial alla pratica clinica: tradurre l'evidenza in decisioni terapeutiche
Francesco Orso (Firenze)
- 16.45 Discussione



16.30-17.30 - SALA ANFITEATRO

FOCUS

ADERENZA E PERSISTENZA: L'INFERNO DI CRISTALLO

(S 2643)

Moderatori: **Maria Alberta Cattabiani** (Genova) - **Alberto Lavorgna** (Teramo)

- 16.30 Aderenza e persistenza terapeutica: i dati italiani
Stefano Urbinati (Bologna)
- 16.42 Terapie tradizionali orali: Singola, doppia o triplice?
Giorgio Porcelli (Rovigo)
- 16.54 I farmaci biologici: la necessità di organizzare follow-up strutturati
Maurizio Giuseppe Abrignani (Marsala)
- 17.06 Integrazione tra Ospedale e Territorio. La necessità di Centri Hub e Spoke
Pasquale Caldarola (Bari)
- 17.18 Discussione

16.30-17.30 - SALA AGORÀ

SIMPOSIO**LA RETE ITALIANA AMILOIDOSI CARDIACA. DOVE SIAMO E DOVE
STIAMO ANDANDO**

(S 2725)

ANMCO - SICModeratori: **Marco Merlo** (Trieste) - **Fabrizio Oliva** (Milano)

- 16.30 Epidemiologia dell'amiloidosi cardiaca: il registro nazionale
Marco Merlo (Trieste)
- 16.42 Documento di consenso sull'imaging multimodale
Giuseppe Palmiero (Napoli)
- 16.54 Sfide future: screening di popolazione, terapia precoce, sostenibilità delle cure
Michele Emdin (Pisa)
- 17.06 Verso una survey 2.0
Cristina Chimenti (Roma)
- 17.18 Discussione



16.30-17.00 - SALA POLIS

HOW TO

ANTINFIAMMATORI NEL CARDIOPATICO: ISTRUZIONI D'USO

(S 2740)

Moderatore: **Massimo Milli** (Firenze)

16.30 Antinfiammatori nel cardiopatico: istruzioni d'uso
Francesco Scaglione (Milano)

16.50 Discussione

16.30-17.30 - SALA DEL TEMPIO 2

FORUM

COLCHICINA E MALATTIE CARDIOVASCOLARI: STATO DELL'ARTE

(S 2532)

Moderatori: **Massimo Imazio** (Udine) - **Fabio Vagnarelli** (Ancona)

- 16.30 Uso della colchicina nella coronaropatia stabile e dopo sindrome coronarica acuta
Simona Giubilato (Catania)
- 16.45 Colchicina nelle cardiopatie infiammatorie: aggiornamento dalle Linee Guida ESC 2025
Luciano Potena (Bologna)
- 17.00 Discussione



16.30-17.30 - SALA DEL BORGO

MINI SIMPOSIO

NOVITÀ IN TEMA DI PREVENZIONE CARDIOVASCOLARE

(S 2640)

Moderatori: **Simonetta Bonano** (Lanusei) - **Giuseppe Di Pasquale** (Bologna)

- 16.30 Il ruolo delle vaccinazioni per i pazienti con patologie cardiovascolari
Stefania Angela Di Fusco (Roma)
- 16.45 Malattie psichiatriche e rischio cardiovascolare
Elisa Guerri (Guastalla)
- 17.00 Il ruolo del microbiota intestinale
Chiara Maria Pia Biscosi (Roma)
- 17.15 Discussione

16.30-17.30 - SALA DEL PARCO

FORUM**IPERTENSIONE POLMONARE E COMORBIDITÀ**

(S 2622)

Moderatori: **Umberto Baldini** (Livorno) - **Giuseppe Galgano** (Acquaviva delle Fonti)

- 16.30 Screening dell'ipertensione polmonare nelle connettivopatie: chi, come, e quando
Chiara Minà (Palermo)
- 16.42 Ipertensione polmonare nei pazienti con BPCO e malattie interstiziali:
sfide diagnostiche e terapeutiche
Walter Grosso Marra (Ivrea)
- 16.54 Quando scompenso, fibrillazione atriale e valvulopatie complicano il quadro: cosa fare?
Angela Rita Colavita (Campobasso)
- 17.06 Ipertensione polmonare e trapianto polmonare: criteri di selezione e gestione
pre e post-operatoria
Claudia Baratto (Milano)
- 17.18 Discussione



16.30-17.30 - SALA DEI BASTIONI

SIMPOSIO

**LO SCOMPENSO CARDIACO NELL'ANZIANO: FISIOPATOLOGIA
E INNOVAZIONI TERAPEUTICHE**

(S 2514)

Moderatori: **Giovanni Pulignano** (Roma) - **Vittoria Rizzello** (Roma)

- 16.30 Aging, comorbidità e infiammazione nell'HFpEF
Ottavio Zucchetti (Bergamo)
- 16.45 I quattro pilastri terapeutici dell'HFREF: luci ed ombre nell'anziano
Nadia Ingianni (Marsala)
- 17.00 Device impiantabili in età avanzata: decisioni guidate dalla fragilità
Elisa Ebrille (Torino)
- 17.15 Discussione

17.00-17.30 - SALA POLIS

CONTROVERSIA

TO CLOSE OR NOT TO CLOSE

(S 2630)

Moderatore: **Gianluca Rigatelli** (Monselice)

17.00 Sempre nell'alto rischio emorragico
Michele Capasso (Eboli)

17.10 Non c'è mai un valido motivo
Luigi Vignali (Parma)

17.20 Discussione



17.00-17.30 - SALA DEL LAVATOIO

MY APPROACH TO

MENOPAUSA E RISCHIO CARDIOVASCOLARE

(S 2495)

Moderatore: **Maria Giulia Bolognesi** (Piacenza)

- 17.00 Come cambia il rischio cardiovascolare in menopausa?
Maria Levato (Lamezia Terme)
- 17.10 Terapia ormonale sostitutiva: effetti cardiovascolari e indicazioni
Manuela Benvenuto (S. Omero)
- 17.20 Discussione

17.00-17.30 - SALA DELLA MARINA

CONTROVERSIA

EMORRAGIA CEREBRALE IN CORSO DI TERAPIA ANTICOAGULANTE ORALE REINTRODURRE LA TERAPIA ANTICOAGULANTE

(S 2607)

Moderatore: **Carlo D'Agostino** (Bari)

- 17.00 Sì, è sempre vantaggioso
Marco Borghesi (Trento)
- 17.10 No, non è sempre vantaggioso
Flavia Dispensa (Palermo)
- 17.20 Discussione



17.30-19.00 - SALA ANFITEATRO

CERIMONIA INAUGURALE

(S 2925)

Moderatore: Barbara Capponi (Roma)

17.30 Cerimonia inaugurale

18.30 Lettura magistrale

ANMCO · 2026





SESSIONI DI COMUNICAZIONE

GIOVEDÌ 7 • MAGGIO • 2026

8.00-9.00 - SALA DEL BORGO

CARDIOMIOPATIE-AMILOIDOSI

(S 2789)

Moderatori: **Attilio Iacovoni** (Bergamo) - **Samuela Carigi** (Rimini)**C1 - MYOCARDIAL FIBROSIS IN CARDIAC AMYLOIDOSIS: EVIDENCE FROM LEFT VENTRICULAR ENDOMYOCARDIAL BIOPSIES****L. Latorre**, V. Musetti, A. Aimo, V. Castiglione, Y. Ferrari Chen, F. Greco, C. Passino, G. Vergaro, M. Emdin, A. Pucci*Scuola Superiore Sant'Anna, Pisa; FTGM - Stabilimento di Pisa, Pisa; FTGM - Stabilimento di Pisa, Pisa; FTGM - Stabilimento di Pisa, Pisa; Azienda Ospedaliera Universitaria Pisana, Pisa; Fondazione Toscana Gabriele Monasterio, Pisa; FTGM - Stabilimento di Pisa, Pisa; FTGM - Stabilimento di Pisa, Pisa; Azienda Ospedaliera Universitaria Pisana, Pisa***C2 - IMPACT OF TAFAMIDIS ON SLEEP-DISORDERED BREATHING IN TRANSTHYRETIN CARDIAC AMYLOIDOSIS****Y. Ferrari Chen**, V. Castiglione, F. Gentile, A. Aimo, G. Iudice, F. Mori, A. Russo, A. Giannoni, C. Passino, M. Emdin, G. Vergaro (Non Socio)*FTGM - Stabilimento di Pisa, Pisa; FTGM - Stabilimento di Pisa, Pisa; FTGM - Stabilimento di Pisa, Pisa; FTGM - Stabilimento di Pisa, Pisa; Azienda Ospedaliera Universitaria Pisana, Pisa; Azienda Ospedaliera Universitaria Pisana, Pisa; FTGM - Stabilimento di Pisa, Pisa; FTGM - Stabilimento di Pisa, Pisa; FTGM - Stabilimento di Pisa, Pisa; FTGM - Stabilimento di Pisa, Pisa***C3 - COMPREHENSIVE ASSESSMENT OF BIVENTRICULAR AND BIATRIAL MECHANICS IN PATIENTS WITH NON-FIBROTIC EXTRACARDIAC SARCOIDOSIS****A. Sonaglioni**, A. Caminati, F. De Cesco, A. Lucidi, G. Nicolosi, M. Lombardo, M. Baravelli, S. Harari*Multimedica Ospedale San Giuseppe, Milano; Ospedale San Giuseppe Multimedica, Milano; Ospedale San Giuseppe Multimedica, Milano; Ospedale San Giuseppe Multimedica, Milano; Policlinico S. Giorgio Spa Casa di Cura, Pordenone; Multimedica Ospedale San Giuseppe, Milano; Multimedica Ospedale San Giuseppe, Milano; Ospedale San Giuseppe Multimedica, Milano***C4 - ORTHOPEDIC RED FLAGS AS PREDICTORS OF ADVANCED PHENOTYPE IN CARDIAC AMYLOIDOSIS: A RETROSPECTIVE ANALYSIS****Y. Ferrari Chen**, A. Aimo, V. Castiglione, A. Russo, F. Mori, M. Emdin, G. Vergaro*FTGM - Stabilimento di Pisa, Pisa; FTGM - Stabilimento di Pisa, Pisa; FTGM - Stabilimento di Pisa, Pisa; Azienda Ospedaliera Universitaria Pisana, Pisa; Azienda Ospedaliera Universitaria Pisana, Pisa; FTGM - Stabilimento di Pisa, Pisa; FTGM - Stabilimento di Pisa, Pisa*



8.00-9.00 - SALA DEL BORGO

C5 - PREDICTING THE FINAL DIAGNOSIS IN PATIENTS WITH SUSPECTED AMYLOID CARDIOMYOPATHY REFERRED FOR TISSUE BIOPSY

A. Aimo, **L. Latorre**, G. Tersalvi, C. Nitsche, Y. Izumiya, M. Cameli, F. Cappelli, V. Castiglione, C. Chimenti, A. Cipriani, C. Forleo, S. Longhi, M. Musumeci, G. Limongelli, M. Merlo, F. Musca, M. Serenelli, G. Tini, D. Tomasoni, C. Zuchi, A. Dispenzieri, M. Grogan, K. Tsujita, G. Sinagra, A. Pucci, C. Passino, O. Abouezzeddine, G. Vergaro, M. Emdin

FTGM - Stabilimento di Pisa, Pisa; Mayo Clinic, Rochester; University Hospital of Vienna, Vienna; Kumamoto University, Kumamoto; Aou Careggi, Firenze; FTGM - Stabilimento di Pisa, Pisa; Policlinico Umberto I, Roma; Azienda Ospedale-Università Padova, Padova; Aou Policlinico, Bari; Policlinico di Sant'orsola, Bologna; Ospedale Sant'Andrea di Roma, Roma; Aorn Ospedale Dei Colli - P.O. Monaldi, Napoli; Asugi - Ospedale di Cattinara, Trieste; Asst Ospedale Metropolitan Niguarda, Milano; Arcispedale Sant'Anna, Ferrara; Ospedale Sant'Andrea, Roma; Asst Spedali Civili, Brescia; Cardiologia, Azienda Ospedaliera Santa Maria della Misericordia, Perugia; Mayo Clinic, Rochester; Mayo Clinic, Rochester; Kumamoto University, Kumamoto; Asugi - Ospedale di Cattinara, Trieste; Azienda Ospedaliera Universitaria Pisana, Pisa; FTGM - Stabilimento di Pisa, Pisa; Mayo Clinic, Rochester; FTGM - Stabilimento di Pisa, Pisa; FTGM - Stabilimento di Pisa, Pisa

C6 - SINGLE-CENTER ANALYSIS OF A POPULATION OF PATIENTS WITH TRANSTHYRETIN CARDIAC AMYLOIDOSIS TREATED WITH TAFAMIDIS: OUTCOMES AND IMPACT ON DISEASE PROGRESSION

K. Maurizi, I. Capodaglio, F. Patani, M. Benedetti, C. Mattei, L. Piangerelli, M. Francioni, M. Nazziconi, A. Massari, G. Furlani, B. Anselmi, S. Luciani, T. Gaudenzi, C. Gatti, F. Pietrucci, A. Scavuzzo, A. Dello Russo, F. Vagnarelli, C. Lofiego, M. Marini

A.O.U. delle Marche, Ancona

8.00-9.00 - SALA DEL PARCO

SCOMPENSO CARDIACO AVANZATO

(S 2790)

Moderatori: **Ilaria Battistoni** (Ancona) - **Vered Gil Ad** (Genova)**C7** - INVASIVE HAEMODYNAMICS AND ADVANCED ECHOCARDIOGRAPHY TO DEFINE THE DIAGNOSTIC AND PROGNOSTIC VALUE OF LEFT ATRIAL FUNCTION IN ADVANCED HEART FAILURE**V. Nuzzi**, P. Manca, C. Madaudo, L. Fazzini, S. Cannata, F. Fortuni, L. Pagano, G. Raffa, M. Cipriani, R. Lorusso*Ismett, Palermo; Ismett, Palermo; Aou Policlinico P. Giaccone, Palermo; Asst Papa Giovanni XXIII, Bergamo; Ismett, Palermo; Azienda Ospedaliera di Perugia, Perugia; Istituto Mediterraneo per i Trapianti e Le Terapie Ad Alta Specializzazione (Ismett), Palermo; Ismett, Palermo; Ismett, Palermo; Cardiovascular Research Institute Maastricht, Maastricht***C8** - MECKI SCORE THRESHOLDS FOR HEART TRANSPLANTATION REFERRAL OF AMBULATORY HEART FAILURE PATIENTS**M. Mapelli**, E. Salvioni, A. Galotta, C. Vignati, M. Emdin, M. Piepoli, D. Magrì, A. Iorio, F. Righini, S. Paolillo, G. Sinagra, G. Cattadori, A. Scardovi, L. Adamo, P. Agostoni*Centro Cardiologico Monzino IRCCS, Milano; Centro Cardiologico Monzino IRCCS, Milano; Centro Cardiologico Monzino, IRCCS, Milano, Milano; FTGM - Stabilimento di Pisa, Pisa; Department of Biomedical Sciences For Health, University of Milan, Milan, Italy, Milano; Cardiovascular Department, Cardiology Unit, Asst Papa Giovanni XXIII, Bergamo, Italy, Bergamo; S. Maria alle Scotte Hospital, University of Siena, Italy, Siena; Aou Federico II, Napoli; Asugi - Ospedale di Cattinara, Trieste; Multimedita Ospedale San Giuseppe, Milano; Ospedale Santo Spirito, Roma; Baltimore, Usa, Baltimore; Centro Cardiologico Monzino IRCCS, Milano***C9** - PULMONARY HYPERTENSION AS AN INDEPENDENT PROGNOSTIC DETERMINANT IN AMBULATORY PATIENTS WITH ADVANCED HEART FAILURE: A PROSPECTIVE COHORT STUDY**P. Manca**, P. Simone, L. Pascalis, V. Nuzzi, S. Cannata, M. Iacoviello, M. Cipriani*Ismett, Palermo; Azienda Ospedaliero-universitaria Policlinico Foggia, Foggia; A.o.u. Cagliari Policlinico Monserrato, Monserrato; Ismett, Palermo; Ismett, Palermo; Policlinico Riuniti, Foggia; Ismett, Palermo***C10** - RELEVANCE OF RIGHT HEART IN PATIENTS RECEIVING MCS FOR ACUTE HEART FAILURE**E. Maggio**, G. Scoccia, M. De Lucia, A. Caputo, L. Birtolo, S. Papa, C. Vizza, R. Badagliacca*Policlinico Umberto I, Roma; Policlinico Umberto I, Roma; Policlinico Umberto I, Roma; Policlinico Umberto I, Roma; Università Sapienza di Roma - Policlinico Umberto I, Roma; Università Sapienza di Roma - Policlinico Umberto I, Roma; Policlinico Umberto I, Roma*



8.00-9.00 - SALA DEL PARCO

C11 - EFFICACY AND TOLERABILITY OF SACUBITRIL/VALSARTAN IN DUCHENNE DYSTROPHIC CARDIOMYOPATHY: A REAL-WORLD EXPERIENCE

L. Amore, P. Lamendola, D. Leone, B. Berti, C. Palermo, A. Lombardo, G. Lanza, M. Pane, E. Mercuri, F. Burzotta

Fondazione Policlinico Universitario A. Gemelli IRCCS, Roma; Fondazione Policlinico Universitario A. Gemelli IRCCS, Roma; Policlinico Universitario Fondazione Agostino Gemelli, Roma; Policlinico Universitario Fondazione Agostino Gemelli, Roma; Policlinico Universitario Fondazione Agostino Gemelli, Roma; Fondazione Policlinico Universitario A. Gemelli IRCCS, Roma; Fondazione Policlinico Universitario A. Gemelli IRCCS, Roma; Policlinico Universitario Fondazione Agostino Gemelli, Roma; Policlinico Universitario Fondazione Agostino Gemelli, Roma; Fondazione Policlinico Universitario A. Gemelli IRCCS, Roma

C12 - FROM FIRST DIAGNOSTIC EVALUATION TO NON-DILATED LEFT VENTRICULAR CARDIOMYOPATHY: THE ADDED VALUE OF CARDIAC MAGNETIC RESONANCE

M. Orsino, I. Gueli, A. Barison, G. Giacomobono, A. Clemente, C. De Gori, G. Aquaro, G. Todiere

Azienda Ospedaliera Universitaria Pisana, Pisa; FTGM - Stabilimento di Pisa, Pisa; FTGM - Stabilimento di Pisa, Pisa; Aou di Verona, Verona; Fondazione Toscana Gabriele Monasterio, Pisa; Fondazione Toscana Gabriele Monasterio, Pisa; FTGM - Stabilimento di Pisa, Pisa

8.00-9.00 - SALA DEL LAVATOIO

CARDIOIMAGING

(S 2791)

Moderatori: **Fabiana Lucà** (Reggio Calabria) - **Antonella Maurizia Moreo** (Milano)**C13** - PHOTON-COUNTING COMPUTED TOMOGRAPHY FOR TISSUE CHARACTERIZATION IN PATIENTS WITH A LEFT VENTRICULAR HYPERTROPHIC PHENOTYPE**L. Latorre**, A. Alberto, C. De Gori, M. Occhipinti, M. Muca, F. Pignatelli, V. Castiglione, C. Grigoratos, Y. Ferrari Chen, A. Campora, A. Barison, M. Pieroni, I. Olivotto, M. Emdin, G. Vergaro, G. Todiere, A. Clemente*Fondazione Toscana Gabriele Monasterio, Pisa; Fondazione Toscana Gabriele Monasterio, Pisa; Fondazione Toscana Gabriele Monasterio, Pisa; FTGM - Stabilimento di Pisa, Pisa; FTGM - Stabilimento di Pisa, Pisa; Fondazione Toscana Gabriele Monasterio, Pisa; FTGM - Stabilimento di Pisa, Pisa; Aou Careggi, Firenze; Aou Meyer IRCCS, Firenze; FTGM - Stabilimento di Pisa, Pisa; FTGM - Stabilimento di Pisa, Pisa; FTGM - Stabilimento di Pisa, Pisa; Fondazione Toscana Gabriele Monasterio, Pisa***C14** - ROLE OF CARDIAC CT WITH LATE IODINE ENHANCEMENT IN THE DIAGNOSIS OF ACUTE MYOCARDITIS**L. Corrado**, G. Messalli, C. Calvanese, G. Sorvillo, M. Russo, A. Ferrara, A. Violante, G. Riccio
*Ospedale Villa Malta, Sarno; Asl Salerno***C15** - ECHOCARDIOGRAPHIC ASSESSMENT OF ARRHYTHMIC RISK IN YOUNG ATHLETES WITH MITRAL VALVE PROLAPSE: THE ROLE OF MITRAL ANNULAR DISJUNCTION, PSEUDO-MITRAL ANNULAR DISJUNCTION, AND THE PICKELHAUBE SIGN**F. Marrese**, F. Cariello, G. Ventura, G. Bencardino*Aou Senese Ospedale S. Maria alle Scotte, Siena; Cardiologia Casa di Cura Tirrenia Hospital, Belvedere Marittimo; Casa di Cura Tirrenia Hospital, Belvedere Marittimo***C16** - LEFT ATRIAL STIFFNESS, EXERCISE INTOLERANCE, NATRIURETIC PEPTIDES AND OUTCOMES IN PATIENTS WITH HEART FAILURE WITH PRESERVED EJECTION FRACTION**L. Tulli**, E. Girella, C. Bernetti, C. Ciufoli, C. Censini, C. Zuchi, A. Mengoni, P. Biagioli, F. Fortuni, E. Carluccio*Azienda Ospedaliera di Perugia, Perugia; Azienda Ospedaliera di Perugia, Perugia; Azienda Ospedaliera di Perugia, Perugia; Azienda Ospedaliera di Perugia - Ospedale Santa Maria della Misericordia, Perugia, Italy, Perugia; Azienda Ospedaliera di Perugia - Ospedale Santa Maria della Misericordia, Perugia, Italy, Perugia; Cardiologia, Azienda Ospedaliera Santa Maria della Misericordia, Perugia; Azienda Ospedaliera di Perugia, Perugia; Azienda Ospedaliera di Perugia, Perugia; Azienda Ospedaliera di Perugia, Perugia; Azienda Ospedaliera di Perugia, Perugia*



8.00-9.00 - SALA DEL LAVATOIO

C17 - SPECKLE-TRACKING-BASED STAGING OF EXTRA-VALVULAR CARDIAC DAMAGE IN DEGENERATIVE MITRAL REGURGITATION: PROGNOSTIC IMPLICATIONS**A. Pica**, A. Pasquini, M. Pastore, G. Mazzenga, M. Iuliano, M. Filice, M. Focardi, P. Bruno, G. Chiariello, N. Pavone, M. Grandinetti, F. Burzotta, M. Cameli, M. Massetti

Fondazione Policlinico Universitario A. Gemelli IRCCS, Roma; Aou Senese, Siena; Fondazione Policlinico Universitario A. Gemelli, IRCCS, Roma; Università degli Studi di Siena, Siena; Fondazione Policlinico Universitario A. Gemelli, IRCCS, Roma; Aou Senese Ospedale S. Maria alle Scotte, Siena; Fondazione Policlinico Universitario A. Gemelli, IRCCS, Roma; Fondazione Policlinico Universitario A. Gemelli, IRCCS, Roma; Fondazione Policlinico Universitario A. Gemelli IRCCS, Roma; Fondazione Policlinico Universitario A. Gemelli IRCCS, Roma; Fondazione Policlinico Universitario A. Gemelli IRCCS, Roma; Fondazione Policlinico Universitario A. Gemelli IRCCS, Roma

C18 - SPECKLE TRACKING ECHOCARDIOGRAPHY HELPS TO DIFFERENTIATE LEFT HEART OR LUNG DISEASES IN PATIENTS WITH DYSPNEA AND PULMONARY HYPERTENSION**A. Stefanini**, M. Pastore, **M. Vigna**, G. Mandoli, S. Pavoncelli, M. Toscano, P. Cameli, F. Righini, M. Focardi, F. D'Ascenzi, S. Valente, M. Cameli

Aou Senese Ospedale S. Maria alle Scotte, Siena; Aou Senese, Siena; University of Siena, Siena; Aou Senese Ospedale S. Maria alle Scotte, Siena; Aou Senese Ospedale S. Maria alle Scotte, Siena; University of Siena, Siena; University of Siena, Siena; Aou Senese Ospedale S. Maria alle Scotte, Siena; Aou Senese Ospedale S. Maria alle Scotte, Siena; Aou Senese Ospedale S. Maria alle Scotte, Siena; Aou Senese Ospedale S. Maria alle Scotte, Siena

8.00-9.00 - SALA DELLA MARINA

INSUFFICIENZA CARDIACA CRONICA

(S 2792)

Moderatori: **Cinzia Monda** (Napoli) - **Alessandro Navazio** (Reggio Emilia)**C19** - PERIPHERAL CONGESTION PREDICTS INFLAMMATORY BURDEN IN ACUTE HEART FAILURE INDEPENDENTLY OF LOOP DIURETICS: A SUBANALYSIS FROM THE CAESAR REGISTRY**I. Barnaba**, A. Livrieri, D. De Feo, M. Iacoviello, G. Citarelli, G. Ricci, C. Campanella, V. Bonfantino, P. Caldarola, M. Ciccone, F. Massari, P. Scicchitano*Aou Policlinico, Bari; Ospedale della Murgia - Fabio Perinei, Altamura; Ospedale San Paolo, Bari; Policlinico Riuniti, Foggia; Ospedale San Paolo, Bari; Ospedale San Paolo, Bari; Ospedale San Paolo, Bari; Cardiologia, Ospedale "di Venere", Bari; Aou Policlinico, Bari; Ospedale della Murgia - Fabio Perinei, Altamura; Ospedale della Murgia - Fabio Perinei, Altamura***C20** - CONGESTION AND SYSTEMIC INFLAMMATION IN ACUTE HEART FAILURE: CORRELATIONS AND PROGNOSTIC ROLE**I. Barnaba**, D. De Feo, M. Iacoviello, G. Citarelli, G. Ricci, A. Livrieri, C. Campanella, V. Bonfantino, P. Caldarola, M. Ciccone, F. Massari, P. Scicchitano*Aou Policlinico, Bari; Ospedale San Paolo, Bari; Policlinico Riuniti, Foggia; Ospedale San Paolo, Bari; Ospedale della Murgia - Fabio Perinei, Altamura; Ospedale San Paolo, Bari; Cardiologia, Ospedale "di Venere", Bari; Aou Policlinico, Bari; Ospedale della Murgia - Fabio Perinei, Altamura; Ospedale della Murgia - Fabio Perinei, Altamura***C21** - SUPRA-NORMAL EJECTION FRACTION AT HOSPITAL ADMISSION STRATIFIES MORTALITY RISK IN HFpEF PATIENTS AGED ≥ 70 YEARS**A. Sonaglioni**, C. Lonati, G. Nicolosi, M. Lombardo, M. Baravelli, S. Harari*Multimedica Ospedale San Giuseppe, Milano; Ospedale San Giuseppe Multimedica, Milano; Policlinico S. Giorgio Spa Casa di Cura, Pordenone; Multimedica Ospedale San Giuseppe, Milano; Multimedica Ospedale San Giuseppe, Milano; Ospedale San Giuseppe Multimedica, Milano***C22** - TELEMONITORING FOR HEART FAILURE CARE: FEASIBILITY AND EARLY CLINICAL IMPACT OF "TELECUORE" PROGRAM**A. Arata**, A. Tedeschi, F. Di Spigno, P. Novara, B. Matrone, V. Dall'Ospedale, G. Lisè, M. Bolognesi, C. Sticozzi, M. Pisati, D. Aschieri*Ospedale Civile 'Guglielmo da Saliceto', Piacenza***C23** - EFFECTS OF SGLT2 INHIBITORS ON ATRIAL FUNCTION ASSESSED BY ECHOCARDIOGRAPHIC STRAIN IN PATIENTS WITH HEART FAILURE WITH REDUCED EJECTION FRACTION**M. Romano**, **G. Biancofiore**, M. Di Peppo, G. Alcidi, S. Ioannoni, R. Pugliese, G. Palmieri, A. Margaglione, M. Correale, M. Di Biase, N. Brunetti, M. Iacoviello*Ospedale Perrino, Brindisi; Policlinico Riuniti, Foggia; Aou Policlinico Riuniti di Foggia, Foggia; Aou Policlinico Riuniti di Foggia, Foggia; Aou Policlinico Riuniti di Foggia, Foggia; Ospedale Madonna delle Grazie, Matera; Ospedale Perrino, Brindisi; Policlinico Riuniti, Foggia; Aou Policlinico Riuniti di Foggia, Foggia; Policlinico Riuniti, Foggia; Policlinico Riuniti, Foggia*



8.00-9.00 - SALA DELLA MARINA

C24 - ROLE OF GLP1 AGONIST AFTER TAVI: INSIGHTS FROM MOTIVE REGISTRY

M. Ferrua Trucco, F. Giacobbe, M. Balducci, M. Nebiolo, F. Bruno, O. De Filippo, F. D'Ascenzo, F. Conrotto, G. Cimino, L. Carando, G. De Ferrari

Aou Città della Salute e della Scienza, Torino; Aou Città della Salute e della Scienza, Torino; Aou Città della Salute e della Scienza di Torino - Ospedale Molinette, Torino; Aou Città della Salute e della Scienza di Torino - Ospedale Molinette, Torino; Aou Città della Salute e della Scienza, Torino; Aou Città della Salute e della Scienza, Torino; Aou Città della Salute e della Scienza, Torino; Aou Città della Salute e della Scienza di Torino - Ospedale Molinette, Torino; Aou Città della Salute e della Scienza di Torino - Ospedale Molinette, Torino; Aou Città della Salute e della Scienza, Torino

8.00-9.00 - SALA DEI BASTIONI

CARDIONCOLOGIA

(S 2793)

Moderatori: **Irma Bisceglia** (Roma) - **Maria Laura Canale** (Camaioere)**C25 - CARDIAC INVOLVEMENT IN ACUTE LYMPHOBLASTIC LEUKEMIA DETECTED BY MULTIMODALITY IMAGING****C. Scollo**, P. Vitulli, A. D'Alleva, L. Pezzi, R. Magnano, D. Forlani, E. Genovesi, M. Di Marino, D. Rossi, S. Saraullo, F. Panissa, M. Di Marco*Ospedale Santo Spirito, Pescara***C26 - STEROID-INDUCED OBSTRUCTIVE HYPERTROPHIC CARDIOMYOPATHY IN A CHILD WITH LANGERHANS CELL HISTIOCYTOSIS****C. Vullo**, P. Zarcone, A. Viola, S. Napoleone, M. Sanfilippo, C. Comparato*PO Giovanni di Cristina, Palermo; PO Giovanni di Cristina, Palermo; PO Giovanni di Cristina, Palermo; PO Giovanni di Cristina, Palermo; U.O. Cardiologia Pediatrica, Ospedale dei Bambini G. Di Cristina, A.r.n.a.s. Civico Di Cristina Benfratelli, Palermo; PO Giovanni Di Cristina, Palermo***C27 - SGLT2 INHIBITOR DAPAGLIFLOZIN ATTENUATES CARDIOMYOCYTE INJURY INDUCED BY PI3KA-SELECTIVE INHIBITOR ALPELISIB AND FULVESTRANT UNDER HYPERGLYCEMIA****V. Quagliariello**, M. Berretta, M. Barbato, R. Arianna, C. Maurea, M. Canale, A. Paccone, I. Bisceglia, A. Tedeschi, M. Scherillo, A. Inno, I. Santagata, S. Oliva, C. Dessalvi, P. Forte, D. Gabrielli, N. Maurea*Istituto Nazionale Tumori IRCCS "Fondazione G. Pascale", Napoli; Cardiology Division, Messina; Division of Cardiology, Istituto Nazionale Tumori-IRCCS-Fondazione G. Pascale, Napoli; Division of Cardiology, Istituto Nazionale Tumori-IRCCS-Fondazione G. Pascale, Napoli; Federico II, Napoli; Cardiology Division, Napoli; Istituto Nazionale Tumori IRCCS "Fondazione G. Pascale", Napoli; Ospedale San Camillo, Roma; Ospedale Civile "Guglielmo da Saliceto", Piacenza; Azienda Ospedaliera San Pio-po G. Rummo, Benevento; IRCCS Ospedale Sacro Cuore Don Calabria, Negrar di Valpolicella; Division of Cardiology, Istituto Nazionale Tumori-IRCCS-Fondazione G. Pascale, Napoli; Istituto Tumori "Giovanni Paolo II" IRCCS, Bari; Cardiology Division, Piacenza; Division of Cardiology, Istituto Nazionale Tumori-IRCCS-Fondazione G. Pascale, Napoli; Ospedale San Camillo, Roma; Istituto Nazionale Tumori IRCCS "Fondazione G. Pascale", Napoli***C28 - FROM PERICARDIAL EFFUSION TO NSTEMI: A CASE OF CORONARY COMPRESSION BY CARDIAC LYMPHOMA****T. Sciarretta**, N. Gasparetto, D. Barbisan, E. Scarpa, V. Menegon, M. Malasisi, Y. Caldarella, M. Possamai, M. Stanzani, C. Cernetti*Ospedale Ca' Foncello, Treviso; Ospedale Ca' Foncello, Treviso; Unit of Cardiology, Neuro-cardio-vascular Dpt, Aulss 2 Marca Trevigiana, Hospital of Treviso, Treviso; Ematologia - Ospedale "Ca' Foncello" di Treviso, Treviso; Ospedale Ca' Foncello, Treviso; Azienda Ospedale-università Padova, Padova; Azienda Ospedale-università Padova, Padova; Ospedale Ca' Foncello, Treviso; Ematologia - Ospedale "Ca' Foncello" di Treviso, Treviso; Ospedale Ca' Foncello, Treviso*



8.00-9.00 - SALA DEI BASTIONI

C29 - METABOLIC MODULATION BY SGLT2 INHIBITORS CANAGLIFLOZIN AND DAPAGLIFLOZIN: A NOVEL STRATEGY TO BALANCE ANTITUMOR EFFICACY AND CARDIOTOXICITY IN HER2-POSITIVE BREAST CANCER THERAPY

V. Quagliariello, M. Berretta, M. Barbato, I. Santagata, F. Maurea, M. Canale, A. Paccone, A. Inno, S. Oliva, I. Bisceglia, A. Tedeschi, M. Scherillo, R. Arianna, C. Dessalvi, P. Forte, D. Gabrielli, N. Maurea

Istituto Nazionale Tumori IRCCS "Fondazione G. Pascale", Napoli; Cardiology Division, Messina; Division of Cardiology, Istituto Nazionale Tumori-IRCCS-Fondazione G. Pascale, Napoli; Division of Cardiology, Istituto Nazionale Tumori-IRCCS-Fondazione G. Pascale, Napoli; Federico II, Napoli; Cardiology, Negrar di Valpolicella; Istituto Nazionale Tumori IRCCS "Fondazione G. Pascale", Napoli; Cardiology Division, Negrar di Valpolicella; Istituto Tumori "giovanni Paolo II" IRCCS, Bari; Ospedale San Camillo, Roma; Cardiology Division, Piacenza; Azienda Ospedaliera San Pio-po G. Rummo, Benevento; Division of Cardiology, Istituto Nazionale Tumori-IRCCS-Fondazione G. Pascale, Napoli; Cardiology Division, Piacenza; Division of Cardiology, Istituto Nazionale Tumori-IRCCS-Fondazione G. Pascale, Napoli; Cardiology Division, Roma; Istituto Nazionale Tumori IRCCS "Fondazione G. Pascale", Napoli

C30 - THE GLP-1 RECEPTOR AGONIST SEMAGLUTIDE PRESERVES CARDIAC FUNCTION, REDUCES INFLAMMATION-DRIVEN CARDIOTOXICITY WITH CARDIO-RENAL BENEFITS IN NON-DIABETIC MODELS EXPOSED TO ANTHRACYCLINES AND HER2 BLOCKADE

V. Quagliariello, M. Berretta, M. Barbato, R. Arianna, C. Maurea, M. Canale, A. Paccone, I. Bisceglia, A. Tedeschi, M. Scherillo, A. Inno, I. Santagata, S. Oliva, C. Dessalvi, P. Forte, D. Gabrielli, A. Di Mauro, G. Ferrara, I. D'Arbitrio, G. Palma, A. Luciano, F. Bruzzese, G. Gallucci, N. Maurea

Istituto Nazionale Tumori IRCCS "Fondazione G. Pascale", Napoli; Cardiology Division, Messina; Division of Cardiology, Istituto Nazionale Tumori-IRCCS-Fondazione G. Pascale, Napoli; Division of Cardiology, Istituto Nazionale Tumori-IRCCS-Fondazione G. Pascale, Napoli; Federico II, Napoli; Cardiology Division, Negrar di Valpolicella; Istituto Nazionale Tumori IRCCS "Fondazione G. Pascale", Napoli; Ospedale San Camillo, Roma; Ospedale Civile "guglielmo da Saliceto", Piacenza; Azienda Ospedaliera San Pio-po G. Rummo, Benevento; IRCCS Ospedale Sacro Cuore Don Calabria, Negrar di Valpolicella; Division of Cardiology, Istituto Nazionale Tumori-IRCCS-Fondazione G. Pascale, Napoli; Istituto Tumori "Giovanni Paolo II" IRCCS, Bari; Cardiology Division, Piacenza; Division of Cardiology, Istituto Nazionale Tumori-IRCCS-Fondazione G. Pascale, Napoli; Ospedale San Camillo, Roma; Patologia, Napoli; Patology, Napoli; Animal Facility, Istituto Nazionale Tumori-IRCCS-Fondazione G. Pascale, Napoli; Animal Facility, Istituto Nazionale Tumori-IRCCS-Fondazione G. Pascale, Napoli; Animal Facility, Istituto Nazionale Tumori-IRCCS-Fondazione G. Pascale, Napoli; Cardiology Division, Roma; Istituto Nazionale Tumori IRCCS "Fondazione G. Pascale", Napoli

ANMCO · 2026





SESSIONI e-POSTER

GIOVEDÌ 7 • MAGGIO • 2026

15.30-16.30 - SALA DELLA PIAZZA

AMILOIDOSI 1

Pannello A

(S 2804)

Moderatore: **Stafania Marazia** (Lecce)**P1** - MACROGLOSSIA AND PERIORBITAL PURPURA AS EARLY RED FLAGS OF AL AMYLOIDOSIS ASSOCIATED WITH MULTIPLE MYELOMA**M. Ghelardi**, E. Giacomini, M. Focardi, M. Pastore, M. Cameli*Aou Senese Ospedale S. Maria alle Scotte, Siena; Aou Senese Ospedale S. Maria alle Scotte, Siena; Aou Senese, Siena***P2** - MULTIMODALITY IMAGING FOR THE EVALUATION OF CARDIAC AMYLOIDOSIS IN A TTR MUTATION CARRIER**E. Belmonte**, L. Arcari, G. Camastra, F. Ciolina, L. Cacciotti*Ospedale Madre Giuseppina Vannini, Roma***P3** - THERAPEUTIC IMPACT OF VUTRISIRAN ON ATTR-CA: CLINICAL EXPERIENCE**I. Gianfrancesco**, A. Nardone, S. Testa, D. Mandunzio, A. Viele, B. Cuzzola, F. D'Amico, N. Porchetta, A. Trivisonno, A. Colavita*Ospedale A. Cardarelli, Campobasso***P4** - BETWEEN DELAYED BENEFIT AND CLINICAL REBOUND - THE IMPORTANCE OF TIMING IN TAFAMIDIS THERAPY**G. Lattanzi**, E. Trovarelli, F. Ricciutelli, C. Zuchi, A. Mengoni, G. Bardelli, R. Lauciello, S. D'Addario, E. Carluccio*Azienda Ospedaliera di Perugia, Perugia; Azienda Ospedaliera di Perugia, Perugia; Azienda Ospedaliera di Perugia, Perugia; Cardiologia, Azienda Ospedaliera Santa Maria della Misericordia, Perugia; Azienda Ospedaliera di Perugia, Perugia; Azienda Ospedaliera di Perugia, Perugia; Azienda Ospedaliera di Perugia, Perugia; Presidio Ospedaliero Città di Castello, Città di Castello; Azienda Ospedaliera di Perugia, Perugia***P5** - THE HEART AS A DIAGNOSTIC CLUE TO AMYLOID A AMYLOIDOSIS**G. Pecci**, G. Marchionni, M. Alfarano, F. Ballatore, J. Costantino, A. Lattanzio, S. Stavagna, F. Ciccarelli, C. Giordano, G. D'Amati, C. Vizza, C. Chimenti*Policlinico Umberto I, Roma***P6** - A YOUNG NIGERIAN PATIENT IN DIALYSIS FOR IRC END STAGE AND ATTR VARIANT BUT PERUGINI 0: A CONTROVERSIAL CLINICAL CASE EXPRESSING THE LIMITS OF NON INVASIVE DIAGNOSTIC TOOLS IN CARDIAC AMYLOIDOSIS**B. Centanni**, E. Giacomini, M. Focardi, C. Bellagamba*Aou Senese Ospedale S. Maria alle Scotte, Siena; Aou Senese Ospedale S. Maria alle Scotte, Siena; Aou Senese Ospedale S. Maria alle Scotte, Siena; Santa Maria Le Scotte, Siena*



15.30-16.30 - SALA DELLA PIAZZA

P7 - THE AMYLOIDOSIS YOU DON'T EXPECT!

A. Polo, V. Guarente, G. Erente

Ospedale San Bassiano, Bassano Del Grappa

P8 - EFFECTS OF VUTRISIRAN ON MEASURES OF CARDIAC STRUCTURE, FUNCTION AND AMYLOID BURDEN BY CARDIOVASCULAR MAGNETIC RESONANCE FROM THE HELIOS-B TRIAL

F. Daus, F. Musca, Y. Razvi, A. Sheikh, R. Patel, A. Achten, J. Mansell, A. Martinez Naharro, L. Venneri, P. Hawkins, J. Vest, S. Bansilal, S. Eraly, E. Aldinc, S. Solomon, J. Gillmore, M. Fontana
Asst Ospedale Metropolitan Niguarda, Milano; National Amyloidosis Centre, University College London Division of Medicine, Royal Free Hospital, London; National Amyloidosis Centre, University College London Division of Medicine, Royal Free Hospital, London; National Amyloidosis Centre, University College London Division of Medicine, Royal Free Hospital, London; Cardiovascular Research Institute Maastricht (carim), Maastricht University Medical Centre, Maastricht; National Amyloidosis Centre, University College London Division of Medicine, Royal Free Hospital, London; National Amyloidosis Centre, University College London Division of Medicine, Royal Free Hospital, London; National Amyloidosis Centre, University College London Division of Medicine, Royal Free Hospital, London; National Amyloidosis Centre, University College London Division of Medicine, Royal Free Hospital, London; Alnylam Pharmaceuticals, Cambridge; Alnylam Pharmaceuticals, Cambridge; Alnylam Pharmaceuticals, Cambridge; Alnylam Pharmaceuticals, Cambridge; Brigham And Women's Hospital, Boston; National Amyloidosis Centre, University College London Division of Medicine, Royal Free Hospital, London; National Amyloidosis Centre, University College London Division of Medicine, Royal Free Hospital, London

15.30-16.30 - SALA DELLA PIAZZA

CARDIOLOGIA CLINICA 1**Pannello B**

(S 2804)

Moderatore: **Antonio Terranova** (Roma)**P9** - PHYSICAL ACTIVITY, BLOOD PRESSURE, AND ANXIETY IN CARDIOVASCULAR OUTPATIENTS: A CROSS-SECTIONAL ANALYSIS**M. Dario**, H. Mahmoud, D. Merotto, A. Dal Bo, P. Visentin, S. Mastro Simone, F. Pieropan, A. Russo, M. Mahmoud, G. Berton*Abc Study On Heart Disease Foundation E.t.s., Conegliano; Abc Study On Heart Disease Foundation E.t.s., Conegliano; Abc Study On Heart Disease Foundation E.t.s., Treviso; Abc Study On Heart Disease Foundation E.t.s., Tarzo; Abc Study On Heart Disease Foundation E.t.s., Tarzo; Abc Study On Heart Disease Foundation E.t.s., Thiene; Ospedale Santa Maria Dei Battuti, Conegliano***P10** - CARIOGENETICS IN PEDIATRIC AGE: USES AND LIMITATIONS**S. Catucci**, M. Lombardi, A. Maiorano, E. Massari, G. Meliota, P. Zaza, T. Pirolo*Ospedale Pediatrico Giovanni XXIII, Bari; Ospedale Giovanni XXIII, Bari; Ospedale Pediatrico Giovanni XXIII, Bari; Ospedale Giovanni XXIII, Bari; Ospedale Giovanni XXIII, Bari; Ospedale Pediatrico Giovanni XXIII, Bari***P11** - END OF LIFE ISSUES IN A CORONARY CARE UNIT: A SHARED PROCESS BETWEEN CARDIOLOGY AND PALLIATIVE CARE TEAMS**M. Moroni**, A. Rubboli, L. Montanari, **D. Girolami***Ospedale Civile Santa Maria delle Croci, Ravenna; Direttore Rete Locale Cure Palliative di Ravenna, Lugo; Ospedale Civile Santa Maria delle Croci, Ravenna***P12** - EOSINOPHIL-LINKED HYPERDYNAMIC CIRCULATION IN EGPA IMPROVES UNDER ANTI-IL-5 THERAPY: A LONGITUDINAL STUDY**P. Carlucci**, M. Marozzi, F. Corvasce, S. Noviello, F. Spataro, V. Desantis, M. Montagnani, R. Ria, S. Cicco, A. Vacca*Aou Policlinico, Bari; Policlinico di Bari***P13** - IMPACT OF VISCERAL FAT AND PHYSICAL ACTIVITY ON AUTONOMIC FUNCTION IN CARDIAC OUTPATIENTS**H. Mahmoud**, D. Merotto, M. Dario, M. Mahmoud, A. Dal Bo, P. Visentin, S. Mastro Simone, F. Pieropan, A. Russo, G. Berton*Cardioaction, Thiene; Abc Study On Heart Disease Foundation E.t.s., Thiene; Abc Study On Heart Disease Foundation E.t.s., Conegliano; Abc Study On Heart Disease Foundation E.t.s., Conegliano; Abc Study On Heart Disease Foundation E.t.s., Treviso; Abc Study On Heart Disease Foundation E.t.s., Tarzo; Abc Study On Heart Disease Foundation E.t.s., Tarzo; Ospedale Santa Maria Dei Battuti, Conegliano*



15.30-16.30 - SALA DELLA PIAZZA

P14 - AGE AND GENDER DIFFERENCES IN CARDIOVASCULAR AND PSYCHOSOCIAL PROFILES OF CARDIAC OUTPATIENTS: A CROSS-SECTIONAL ANALYSIS**H. Mahmoud**, D. Merotto, M. Dario, M. Mahmoud, P. Visentin, A. Dal Bo, R. Cordiano, E. Selvestrel, G. Berton*Abc Study On Heart Disease Foundation E.t.s., Thiene; Abc Study On Heart Disease Foundation E.t.s., Conegliano; Abc Study On Heart Disease Foundation E.t.s., Conegliano; Abc Study On Heart Disease Foundation E.t.s., Conegliano; Abc Study On Heart Disease Foundation E.t.s., Conegliano; Ospedale Santa Maria Dei Battuti, Conegliano***P15** - TAFAMIDIS AND FUNCTIONAL CAPACITY: ANALYSIS OF CARDIOPULMONARY EXERCISE TESTING PARAMETERS IN PATIENTS WITH TRANSTHYRETIN AMYLOID CARDIOMYOPATHY**M. Di Marino**, E. Genovesi, R. Magnano, L. Pezzi, A. D'Alleva, D. Rossi, C. Scollo, D. Forlani, P. Vitulli, S. Saraullo, D. Sacchetta, D. Di Clemente, M. Di Marco
*Ospedale Santo Spirito, Pescara***P16** - POST-COVID ERA AND CARDIOVASCULAR OUTPATIENTS: A MULTIVARIABLE EVALUATION OF BLOOD PRESSURE, HEART RATE, PHYSICAL ACTIVITY AND STRESS**G. Berton**, D. Merotto, M. Dario, M. Mahmoud, P. Visentin, A. Dal Bo, C. Rocco, R. Palmieri, H. Mahmoud*Ospedale Santa Maria Dei Battuti, Conegliano; Abc Study On Heart Disease Foundation E.t.s., Thiene; Abc Study On Heart Disease Foundation E.t.s., Conegliano; Abc Study On Heart Disease Foundation E.t.s., Conegliano; Abc Study On Heart Disease Foundation E.t.s., Adria; Ospedale S. Maria Regina degli Angeli, Adria; Cardioaction, Thiene*

15.30-16.30 - SALA DELLA PIAZZA

CARDIOMIOPATIE 1

Pannello C

(S 2804)

Moderatore: **Maria Denitza Tinti** (Roma)**P17** - ACUTE MYOCARDITIS IN BECKER MUSCULAR DYSTROPHY: INCIDENTAL FINDING OR "HOT PHASE" OF CARDIOMYOPATHY ONSET?**M. Cardillo**, A. Viola, M. Sanfilippo, C. Comparato

PO Giovanni Di Cristina, Palermo

P18 - CARDIAC INVOLVEMENT IN A PATIENT WITH LIMB-GRINDLE MUSCULAR DYSTROPHY: HOW TO FIT THE PUZZLE PIECES TOGETHER, A CASE REPORT**V. Laus**, A. Accietto, M. Menozzi, D. Monari, E. Bagni

Ospedale di Sassuolo, Sassuolo; Nuovo Ospedale Civile di Sassuolo, Sassuolo; Ospedale di Sassuolo, Sassuolo; Nuovo Ospedale Civile di Sassuolo, Sassuolo; Ospedale di Sassuolo, Sassuolo

P19 - REAL-WORLD USE OF ARNI AND SGLT2-INHIBITORS IN DUCHENNE-RELATED CARDIOMYOPATHY: INSIGHT FROM THE MOLINETTE-HF REGISTRY**M. Caria**, G. Giannino, F. Giacobbe, G. Gadaleta, G. Urbano, G. Cilia, E. Catale, F. Angelini, G. Gallone, P. Bocchino, S. Pidello, T. Mongini, G. De Ferrari, C. Raineri

Aou Città della Salute e della Scienza, Torino; Aou Città della Salute e della Scienza, Torino; Aou Città della Salute e della Scienza, Torino; Department of Medical Sciences, University of Turin, Turin, Italy; Department of Medical Sciences, University of Turin, Turin, Italy; Neuromuscular Unit, Department of Neuroscience "Rita Levi Montalcini", University of Turin, Turin, Italy, Torino; Department of Medical Sciences, University of Turin, Turin, Italy; Neuromuscular Unit, Department of Neuroscience "Rita Levi Montalcini", University of Turin, Turin, Italy, Torino; Department of Medical Sciences, University of Turin, Turin, Italy; Division of Cardiology, Cardiovascular And Thoracic Department, Città della Salute e della Scienza Hospital, Turin, Italy; Department of Medical Sciences, University of Turin, Turin, Italy; Division of Cardiology, Cardiovascular And Thoracic Department, Città della Salute e della Scienza Hospital, Turin, Italy; Torino; Aou Città della Salute e della Scienza, Torino; Aou Città della Salute e della Scienza, Torino; Aou Città della Salute e della Scienza, Torino; Division of Cardiology, Cardiovascular And Thoracic Department, Città della Salute e della Scienza Hospital, Turin, Italy, Torino; Department of Medical Sciences, University of Turin, Turin, Italy; Neuromuscular Unit, Department of Neuroscience "Rita Levi Montalcini", University of Turin, Turin, Italy, Torino; Aou Città della Salute e della Scienza, Torino; Aou Città della Salute e della Scienza, Torino

P20 - THE BURNING HEART: RECURRENT MYOCARDITIS-LIKE FLARES MARK PROGRESSION IN DSP-RELATED ARRHYTHMOGENIC CARDIOMYOPATHY**N. Pasini**, M. Orlandi, A. Guidorossi, F. Russo, F. Barocelli, L. Torlai Triglia, G. Paoli, L. Vignali, G. Niccoli

Azienda Ospedaliera Universitaria Parma, Parma

P21 - A CASE OF NON-DILATED LEFT VENTRICULAR CARDIOMYOPATHY (NDLVC) SUGGESTIVE OF ARRHYTHMOGENIC LEFT VENTRICULAR CARDIOMYOPATHY (AVLC)**G. Prencipe**, F. Venturelli, L. Zadra

Gom Niguarda, Milano; Ospedale San Luca Irccs - Istituto Auxologico, Milano

15.30-16.30 - SALA DELLA PIAZZA

P22 - EPSILON WAVE IN ARRHYTHMOGENIC RIGHT VENTRICULAR CARDIOMYOPATHY: UNRAVELING THE ECG PUZZLE

E. Cesarano, M. Casula, E. Agus, F. Argiolas, D. Pasqualucci, F. Perra, B. Schintu, A. Setzu, G. Tola, M. Corda

Arnas G. Brotzu, Cagliari

P23 - RING-LIKE LGE IN NON-DILATED LEFT VENTRICULAR CARDIOMYOPATHY: IMAGING-GENETIC INTEGRATION FOR EARLY ARRHYTHMIC RISK STRATIFICATION

A. Ferro, S. Crispino, M. Ciancio, R. Cricco, A. Segreti, F. Grigioni

Campus Biomedico, Roma; Policlinico Campus Bio-medico, Roma; Fondazione Policlinico Campus Bio-medico di Roma, Roma; Campus Biomedico, Roma; Campus Biomedico, Roma

15.30-16.30 - SALA DELLA PIAZZA

CARDIOPATIA ISCHEMICA

Pannello D

(S 2804)

Moderatore: **Alessandro Carbonaro** (Catania)**P24 - THERAPEUTIC CHALLENGES IN RESISTANT VASOSPASTIC ANGINA: A CASE REPORT**

F. Aliberti, M. Maltempi, S. Sforna, E. Bordoni, E. Carluccio, B. Casini, G. Orlando, E. Colucci
 Azienda Ospedaliera di Perugia, Perugia; Azienda Ospedaliera di Perugia, Perugia; Nuovo Ospedale Media Valle Del Tevere, Todi;
 Azienda Ospedaliera di Perugia, Perugia; Azienda Ospedaliera di Perugia, Perugia; Azienda Ospedaliera di Perugia, Perugia;
 Azienda Ospedaliera di Perugia, Perugia; S.c. Cardiologia, Ospedale S. Maria della Misericordia, Perugia

P25 - WHEN A CRYPTOGENIC MYOCARDIAL INFARCTION OPENS A PANDORA'S BOX

V. Illari, I. Pasquino, L. Torlai Triglia, G. Magnani, M. Noni, R. Giacalone, G. Paoli,
 M. Bianconcini, A. Guidorossi, G. Niccoli
 Azienda Ospedaliera Universitaria Parma, Parma

P26 - TWENTY-FIVE-YEAR TREND IN EPIDEMIOLOGY AND OUTCOME OF ACUTE MYOCARDIAL INFARCTION

C. Dalla Valle, G. Girardi, M. Zuin, L. Salmaso, E. Schievano, G. Rigatelli, G. Paschetto,
 U. Fedeli, C. Bilato, M. Saia
 Ospedale Civile, Arzignano; Azienda Zero, Regione Veneto, Padova; Cardiologia, Ospedale Padova Sud, Aulssó Euganea,
 Schiavonia; Azienda Zero, Regione Veneto, Padova; Azienda Zero, Regione Veneto, Padova; Cardiologia, Ospedale Padova Sud,
 Aulssó Euganea, Schiavonia; Cardiologia, Ospedale di Cittadella, Aulssó Euganea, Cittadella; Azienda Zero, Regione Veneto,
 Padova; Ospedale Civile, Arzignano

P27 - TWENTY-FIVE YEAR TREND IN PATIENTS HOSPITALIZED WITH ACUTE MYOCARDIAL INFARCTION: AN ANALYSIS BY SEX AND AGE IN THE VENETO REGION

C. Dalla Valle, G. Girardi, M. Zuin, L. Salmaso, E. Schievano, G. Rigatelli, G. Pasquello,
 U. Fedeli, C. Bilato, M. Saia
 Ospedale Civile, Arzignano; Azienda Zero, Regione Veneto, Padova; Cardiologia, Ospedale Padova Sud, Aulssó Euganea,
 Schiavonia; Azienda Zero, Regione Veneto, Padova; Azienda Zero, Regione Veneto, Padova; Cardiologia, Ospedale Padova Sud,
 Aulssó Euganea, Schiavonia; Cardiologia, Ospedale di Cittadella, Aulssó Euganea, Cittadella; Azienda Zero, Regione Veneto,
 Padova; Ospedale Civile, Arzignano



15.30-16.30 - SALA DELLA PIAZZA

P28 - PREDICTING IMPENDING/COVERED HEART RUPTURE AFTER STEMI THROUGH MULTIMODALITY IMAGING: DERIVATION AND PROSPECTIVE ECHOCARDIOGRAPHIC VALIDATION OF THE RUPTURE RISK TRIAD

M. Alberti, R. Licordari, L. Fulceri, E. Ditunno, C. Grigoratos, A. Barison, G. Todiere, C. De Gori, R. De Caterina, L. Faggioni, E. Neri, G. Aquaro

Azienda Ospedaliera Universitaria Pisana, Pisa; Policlinico Gaetano Martino, Messina; Azienda Ospedaliero Universitaria Pisana, Pisa; Azienda Ospedaliero Universitaria Pisana, Pisa; Ftgm - Stabilimento di Pisa, Pisa; Ftgm - Stabilimento di Pisa, Pisa; Fondazione Toscana Gabriele Monasterio, Pisa; Azienda Ospedaliero Universitaria Pisana, Pisa; Azienda Ospedaliero Universitaria Pisana, Pisa

P29 - TRANSIENT ST-SEGMENT ELEVATION CAUSED BY SEVERE INTESTINAL DISTENSION: A PSEUDO-STEMI PRESENTATION

F. Cacciapuoti, S. Crispo, G. Carpinella, R. Gottilla, A. Sasso, C. Mauro
AORN Cardarelli, Napoli

15.30-16.30 - SALA DELLA PIAZZA

INSUFFICIENZA CARDIACA - ARITMIE E DEVICE

Pannello E

(S 2804)

Moderatore: **Vittoria Rizzello** (Roma)**P30** - CARDIAC CONTRACTILITY MODULATION (CCM) THERAPY: AN EMBLEMATIC CASE OF REDUCED HOSPITALIZATIONS FOR HEART FAILURE**M. Dadamo**, R. Valecce, C. Volpe, G. Incampo, M. Moramarco, D. Di Nunzio, G. Genchi, D. Rigida, M. Bonfantino*Aou Policlinico, Bari; Ospedale di Venere, Bari; Po di Venere, Bari; Ospedale di Venere, Bari; Po di Venere, Bari; Ospedale di Venere, Bari; Aou Policlinico, Bari; Ospedale di Venere, Bari; Ospedale di Venere, Bari***P31** - ATRIAL FIBRILLATION AND HEART FAILURE: IS CATHETER ABLATION A GAME CHANGER FOR - PROGNOSIS?M. Orlandi, **B. Frassoni**, A. Guidorossi, F. Russo, F. Barocelli, F. Grassi, F. Notarangelo, A. Crocamo, L. Vignali, G. Niccoli*Azienda Ospedaliero-Universitaria di Parma, Parma; Azienda Ospedaliera Universitaria Parma, Parma; Azienda Ospedaliera Universitaria Parma, Parma; Azienda Ospedaliera Universitaria Parma, Parma; Azienda Ospedaliera Universitaria Parma, Parma; Azienda Ospedaliera Universitaria Parma, Parma; Azienda Ospedaliera Universitaria Parma, Parma; Azienda Ospedaliera Universitaria Parma, Parma***P32** - NON-INVASIVE ASSESSMENT OF FUNCTIONAL PARAMETERS AFTER THE IMPLANTATION OF A CCM**F. Di Fraia**, D. Di Maio, A. Varricchio, F. Franculli*AOU S. Giovanni di Dio-Ruggi D'Aragona, Salerno; Department of Cardiology, Ospedale S. Anna e Ss. Madonna della Neve, Boscotrecase, Italy, Boscotrecase; Ospedale Civile di Boscotrecase, Boscotrecase; Aou S. Giovanni di Dio-Ruggi D'Aragona, Salerno***P33** - QUALITY OF LIFE IMPROVEMENT AND REDUCTION IN HOSPITALIZATIONS IN PATIENTS WITH HEART FAILURE UNDERGOING CARDIAC CONTRACTILITY MODULATION (CCM) THERAPY: A SINGLE-CENTER EXPERIENCE.**R. Valecce**, M. Dadamo, G. Incampo, C. Volpe, M. Moramarco, D. Dinunzio, V. Minnielli, V. Giannoccaro, M. Cuonzo, G. Genchi, M. Bonfantino*Ospedale di Venere, Bari***P34** - RITIRATO



15.30-16.30 - SALA DELLA PIAZZA

INSUFFICIENZA CARDIACA ACUTA - DISPOSITIVI DI ASSISTENZA SHORT-TERM

Pannello F

(S 2804)

Moderatore: **Costantino Pelosi** (Pavia)

P35 - ALTERNATIVE STRATEGIES FOR LEFT VENTRICULAR UNLOADING WITH A TRANSSEPTAL APPROACH

A. Martucciello, V. Paladino, M. Boromei, A. Pergolini, C. Tramontin, M. Russo, C. Contento, E. D'Avino, A. Cammardella, G. Luzi

Campus Biomedico, Roma; Icot Istituto Marco Pasquali, Latina; Ospedale Dei Castelli, Ariccia; Ospedale San Camillo, Roma; Ospedale S. Camillo Forlanini, Roma; Ospedale San Camillo, Roma; Ospedale S. Camillo Forlanini, Roma; Ospedale San Camillo, Roma; Ospedale San Camillo, Roma

P36 - AN EXTRACORPOREAL HELP: ROLE OF VA-ECMO IN STUNNED HEART AFTER ACUTE CORONARY SYNDROME

L. Di Caccamo, F. Dispensa, G. Zambelli, R. Nola, M. Stancampiano, G. Cerruto, S. Sciacca, M. Caruso, G. Cirrincione, I. Smecca

Arnas P.O. Civico e Benfratelli, Palermo

P37 - IMPELLA-PROTECTED, IVUS-GUIDED ORBITAL ATHERECTOMY IN HIGH-RISK PCI FOR HEAVILY CALCIFIED UNPROTECTED LEFT MAIN-LAD BIFURCATION DISEASE

A. Mastrangelo, I. Barnaba, N. Amodio, A. Falagario, L. Ligurgo, P. D'Alessandro, F. Iacovelli, M. Ciccone

Aou Policlinico, Bari; Aou Policlinico, Bari; Cardiologia Universitaria, Policlinico di Bari, Bari; Aou Policlinico, Bari; Ospedale San Paolo, Bari; Cardiologia Universitaria, Policlinico di Bari, Bari; Aou Policlinico, Bari; Cardiologia Universitaria, Policlinico di Bari, Bari

P38 - E-CPR IN REFRACTORY CARDIAC ARREST POST CARDIAC TAMPONADE AND SEVERE BIVENTRICULAR DYSFUNCTION IN A YOUNG WOMAN

R. Nola, F. Dispensa, G. Cirrincione, G. Zambelli, G. Schembri, R. Cuffaro, D. Musarra,

M. Ciotta, I. Smecca, V. Mazzaresse, C. Vicari, F. Comparato, M. Stancampiano

Arnas P.O. Civico e Benfratelli, Palermo

P39 - HEPARIN VERSUS BIVALIRUDIN ANTICOAGULATION IN ADULT PATIENTS WITH CARDIOGENIC SHOCK SUPPORTED BY VA-ECMO: A RETROSPECTIVE CLINICAL STUDY

E. Vitale, C. Sorini Dini, F. Cesareo, F. Righini, N. Ceschia, A. Selimi, S. Valente

Aou Senese Ospedale S. Maria alle Scotte, Siena

15.30-16.30 - SALA DELLA PIAZZA

P40 - RITIRATO



15.30-16.30 - SALA DELLA PIAZZA

MIOCARDITI 1

Pannello G

(S 2804)

Moderatore: **Angelo Sasso** (Napoli)**P41 - FULMINANT MYOCARDITIS DURING COVID-19 OUTBREAKS: MYTHS OR REALITY?**

Menghi, A. Giordani, A. Baritussio, M. De Gaspari, S. Federico, C. Vicenzetto, E. Bison, M. Cattini Peloso, E. Pontara, R. Marcolongo, S. Rizzo, C. Basso, A. Caforio
 Azienda Ospedale-Università Padova, Padova; Cardiology And Cardioimmunology Laboratory, Department of Cardiac Thoracic Vascular Sciences And Public Health, University of Padova, Padova; Azienda Ospedale-università Padova, Padova; Cardiology And Cardioimmunology Laboratory, Department of Cardiac Thoracic Vascular Sciences And Public Health, University of Padova, Padova; Cardiology And Cardioimmunology Laboratory, Department of Cardiac Thoracic Vascular Sciences And Public Health, University of Padova, Padova; Cardiology And Cardioimmunology Laboratory, Department of Cardiac Thoracic Vascular Sciences And Public Health, University of Padova, Padova; Cardiology And Cardioimmunology Laboratory, Department of Cardiac Thoracic Vascular Sciences And Public Health, University of Padova, Padova; Cardiology And Cardioimmunology Laboratory, Department of Cardiac Thoracic Vascular Sciences And Public Health, University of Padova, Padova; Cardiovascular Pathology, Department of Cardiac Thoracic Vascular Sciences And Public Health, University of Padova, Padova; Azienda Ospedale-Università Padova, Padova

P42 - CAMPYLOBACTER JEJUNI MYOCARDITIS

G. Gentile, C. De Carlini, F. Pavia, A. Redaelli, C. Matteo, G. Barazzetta, S. Maggiolini
 Ospedale San Leopoldo Mandic, Merate; Cardiologia Merate, Merate; Cardiologia Merate, Merate; Cardiologia Merate, Merate; Cardiologia Merate, Merate; Cardiologia Merate, Merate; Cardiologia Merate, Merate; Ospedale San Leopoldo Mandic, Merate

P43 - MULTI-DRUGS RESISTANT AUTOIMMUNE MYOCARDITIS IN INFANT: A CASE REPORT

N. Cantarutti, E. Mencarelli, G. Ingrassiotta, A. Franceschini, C. D'Anna, S. Di Marzio, P. Francalanci, A. Secinaro, F. Drago, R. Adorisio
 Heart Failure And Transplant, Mechanical Circulatory Support Complex Unit, Bambino Gesù Children's Hospital, Irccs, Rome, Italy., Roma; Heart Failure And Transplant, Mechanical Circulatory Support Complex Unit, Bambino Gesù Children's Hospital, Irccs, Rome, Italy., Roma; Ospedale Pediatrico Bambin Gesù Irccs, Roma; Ospedale Pediatrico Bambin Gesù Palidoro Irccs, Fiumicino; Molecular Pathology Research Unit, Bambino Gesù Children's Hospital, Irccs, Rome, Italy, Roma; Advanced Cardiothoracic Imaging Unit, Bambino Gesù Children's Hospital, Irccs, Rome, Italy. , Roma; Ospedale Pediatrico Bambin Gesù Palidoro Irccs, Fiumicino; Ospedale Pediatrico Bambin Gesù Irccs, Roma

P44 - THE "SILENT" HEART BEHIND FEVER AND CONJUNCTIVITIS: SUBACUTE MYOPERICARDITIS IN AN IMMUNOCOMPETENT ADULT WITH SUGGESTIVE CMV SEROLOGY

I. Barnaba, M. Moretti, P. Caretto, A. Mastrangelo, L. Ligurgo, L. De Gennaro, M. Ciccone
 Aou Policlinico, Bari; Aou Policlinico, Bari; Aou Policlinico, Bari; Aou Policlinico, Bari; Ospedale San Paolo, Bari; Ospedale San Paolo, Bari; Aou Policlinico, Bari

P45 - RITIRATO

15.30-16.30 - SALA DELLA PIAZZA

P46 - REVALENCE AND ROLE OF PATHOGENIC CARDIOMYOPATHY GENE VARIANTS IN PEDIATRIC BIOPSY-PROVEN ACUTE MYOCARDITIS

N. Cantarutti, J. Ingrasciotta, A. Franceschini, S. Di Marzio, A. Novelli, F. Drago, R. Adorasio
Heart Failure And Transplant, Mechanical Circulatory Support Complex Unit, Bambino Gesù Children's Hospital, Irccs, Rome, Italy., Roma; Heart Failure And Transplant, Mechanical Circulatory Support Complex Unit, Bambino Gesù Children's Hospital, Irccs, Rome, Italy., Roma; Ospedale Pediatrico Bambin Gesù Palidoro Irccs, Fiumicino; Laboratory of Medical Genetics, Translational Cytogenomics Research Unit, Bambino Gesù Children Hospital, Irccs, 00146 Rome, Italy., Roma; Ospedale Pediatrico Bambin Gesù Palidoro Irccs, Fiumicino; Ospedale Pediatrico Bambin Gesù Irccs, Roma



15.30-16.30 - SALA DELLA PIAZZA

SINDROMI CORONARICHE ACUTE - CASI CLINICI 1

Pannello H

(S 2804)

Moderatore: **Vittorio Pascale** (Catanzaro)

P47 - THE HEART THAT FALLS INTO THE DECEPTION OF CATECHOLAMINES

S. Testa, D. Mandunzio, M. Veleno, A. Viele, A. Trivisonno, A. Colavita

Ospedale A. Cardarelli, Campobasso

P48 - PROGRESSIVE EVOLUTION OF WELLENS SYNDROME: A CASE REPORT OF ECG PATTERN CHANGE AND SUCCESSFUL PCI

A. Nardone, S. Testa, L. Falcone, D. Mandunzio, D. Centorame, C. Romano, L. Guerrero, A. Trivisonno, A. Colavita

Ospedale A. Cardarelli, Campobasso

P49 - SPONTANEOUS CORONARY ARTERY DISSECTION PRESENTING WITH DE WINTER ECG PATTERN

S. Sarullo, D. Rossi, V. Zuardi, M. Rizzuto, R. Magnano, C. Scollo, M. Di Marino, A. D'Alleva, E. Genovesi, L. Pezzi, B. Iadanza Lanzaro, M. Primavera, N. De Luca, M. Gravina, E. Verrengia, T. Civitaresse, F. Fulgenzi, P. Vitulli, D. Forlani, M. Di Marco

Ospedale Santo Spirito, Pescara

P50 - ELDERLY PATIENTS WITH LOWER BLOOD HEMOGLOBIN LEVELS DURING ACUTE CORONARY SYNDROME HAVE HIGHER GLOBAL MORTALITY RISK IN THE LONG-TERM FOLLOW UP

D. Merotto, H. Mahmoud, M. Dario, R. Cordiano, A. Dal Bo, P. Visentin, E. Selvestrel, F. Cavuto, G. Berton

Abc Study On Heart Disease Foundation E.t.s., Conegliano; Abc Study On Heart Disease Foundation E.t.s., Conegliano; Abc Study On Heart Disease Foundation E.t.s., Conegliano; Abc Study On Heart Disease Foundation E.t.s., Conegliano; Abc Study On Heart Disease Foundation E.t.s., Conegliano; Abc Study On Heart Disease Foundation E.t.s., Conegliano; Ospedale Santa Maria Dei Battuti, Conegliano

15.30-16.30 - SALA DELLA PIAZZA

P51 - TYPE A INTRAMURAL HAEMATOMA MIMICKING ACUTE CORONARY SYNDROME: THE VALUE OF A MULTIMODALITY DIAGNOSTIC PATHWAY**S. Saraullo**, M. Rizzuto, V. Zuardi, A. Mazzei, R. Magnano, D. Rossi, C. Scollo, M. Di Marino, L. Pezzi, E. Genovesi, M. Gravina, M. Primavera, A. Odoardi, B. Iadanza Lanzaro, D. Clemente, R. Carnesale, R. Spina, L. Stoduto, T. Civitarese, F. Fulgenzi, P. Vitulli, D. Forlani, G. D'Angelo, A. D'Alleva, U. Benedetto, M. Di Marco

Ospedale Santo Spirito, Pescara; Cardiologia Universitaria Università degli Studi G. D'Annunzio, Chieti; Ospedale Policlinico Ss. Annunziata, Chieti; Ospedale Policlinico Ss. Annunziata, Chieti; Ospedale Santo Spirito, Pescara; Ospedale Santo Spirito, Pescara; Ospedale Santo Spirito, Pescara; Ospedale Santo Spirito, Pescara; Ospedale Santo Spirito, Pescara; Ospedale Santo Spirito, Pescara; Ospedale Santo Spirito, Pescara; Ospedale Santo Spirito, Pescara; Ospedale Santo Spirito, Pescara; Ospedale Santo Spirito, Pescara; Ospedale Santo Spirito, Pescara; Ospedale Santo Spirito, Pescara; Uoc Cardiologia-utic Ospedale Santo Spirito Pescara, Pescara; Ospedale Santo Spirito, Pescara; Ospedale Civile Santo Spirito, Pescara; Ospedale Santo Spirito, Pescara; Ospedale Santo Spirito, Pescara; Ospedale Santo Spirito, Pescara; Ospedale Santo Spirito, Pescara; Uoc Clinica Cardiochirurgica Ospedale Ss Annunziata Chieti, Pescara; Ospedale Santo Spirito, Pescara; Dipartimento Cuore - Uoc Clinica Cardiochirurgica Ospedale Ss Annunziata Chieti, Chieti; Ospedale Santo Spirito, Pescara

P52 - A STEMI IN POEMS SYNDROME: A CASE REPORT**M. Pezzella**, S. Benedetta, G. Brunetti, F. Donato, L. Licchelli, P. Naso, L. Cacciavillani

Azienda Ospedale-Università Padova, Padova



16.30-17.30 - SALA DELLA PIAZZA

CARDIOPATIE CONGENITE E GRAVIDANZA

Pannello A

(S 2813)

Moderatore: **Marianna Laurito** (Reggio Emilia)**P53** - COR TRIATRIATUM SINISTRUM IN A YOUNG WOMAN: A CASE REPORT**R. Intravaia**, M. Gulizia*P.O. Garibaldi-Nesima - Arnas Garibaldi, Catania***P54** - EXERCISE STRESS ECHOCARDIOGRAPHY IN CONGENITAL HEART DISEASE**G. Vignati**, S. Bonizzato, S. De Donato*Meditel Polispecialistico, Saronno***P55** - LONG MYOCARDIAL BRIDGING IN THE LEFT ANTERIOR DESCENDING ARTERY: A CASE REPORT**R. Basile**, R. Marzullo, M. Cappelli Bigazzi, M. Giordano, G. Gaio, R. Esposito, S. Dell'Aversana, M. Palladino, G. Limongelli, M. Russo

Azienda Ospedaliera S. Anna e S. Sebastiano, Caserta; Pediatric Cardiology, University of Campania 'Luigi Vanvitelli', Former Second University of Naples Monaldi Hospital-Aorn Ospedali Dei Colli, Naples, Italy, Naples; Vanvitelli Cardiology Unit, Monaldi Hospital, Naples, Italy, Naples; Pediatric Cardiology, University of Campania 'Luigi Vanvitelli', Former Second University of Naples Monaldi Hospital-aorn Ospedali Dei Colli,naples, Italy, Naples; Pediatric Cardiology, University of Campania 'Luigi Vanvitelli', Former Second University of Naples Monaldi Hospital-aorn Ospedali Dei Colli,naples, Italy, Naples; Pediatric Cardiology, University of Campania 'Luigi Vanvitelli', Former Second University of Naples Monaldi Hospital-aorn Ospedali Dei Colli,naples, Italy, Naples; Department of Radiology, Ospedale S. Maria delle Grazie-Asl Napoli 2 Nord, Pozzuoli, Italy, Pozzuoli; Pediatric Cardiology, University of Campania 'Luigi Vanvitelli', Former Second University of Naples Monaldi Hospital-Aorn Ospedali Dei Colli,naples, Italy, Naples; Inherited And Rare Cardiovascular Disease Unit, Department of Translational Medical Sciences, University of Campania "Luigi Vanvitelli", Naples, Italy, Naples; Pediatric Cardiology, University of Campania 'Luigi Vanvitelli', Former Second University of Naples Monaldi Hospital-aorn Ospedali Dei Colli, Naples, Italy, Naples

P56 - PREGNANCY AND HEART DISEASE: A SINGLE-CENTRE STUDY**C. Nannelli**, P. Ferrero, G. Luciani, A. Cristofaletti*Ospedale Civile, Arzignano; Aou di Verona, Verona; Aou di Verona, Verona***P57** - CONGENITAL ABSENCE OF THE LEFT MAIN CORONARY ARTERY IN A PATIENT WITH DILATED CARDIOMYOPATHY**A. Congedo**, E. Giacomini, C. Cutaia*Aou Senese Ospedale S. Maria alle Scotte, Siena***P58** - UNREPAIRED DOUBLE-INLET LEFT VENTRICLE WITH SEVERE PULMONARY ARTERIAL HYPERTENSION IN THE SIXTH DECADE: HEMODYNAMICS, TRIPLE PAH THERAPY, AND ARRHYTHMIC RISK**A. Viola**, P. Zarcone, S. Napoleone, C. Comparato*PO Giovanni Di Cristina, Palermo*

16.30-17.30 - SALA DELLA PIAZZA

P59 - SUBCUTANEOUS IMPLANTABLE CARDIOVERTER DEFIBRILLATOR (S-ICD)
IMPLANTATION IN A PATIENT WITH SITUS INVERSUS: A CASE REPORT

R. Persico, P. Magliano, F. Scotto di Uccio, G. Ratti, C. Provisiero

Aou Federico II, Napoli; Ospedale S. Giovanni Bosco, Napoli; Ospedale S. Giovanni Bosco, Napoli; Ospedale S. Giovanni Bosco, Napoli;



16.30-17.30 - SALA DELLA PIAZZA

INSUFFICIENZA CARDIACA CON FE RIDOTTA**Pannello B**

(S 2813)

Moderatore: **Vincenzo Cicchitti** (Chieti)**P60** - OPTIMIZATION OF MEDICAL THERAPY IN PATIENTS WITH HFREF: DATA FROM THE PONTE SC-SCA REGISTRY

G. Citarelli, M. Iacoviello, G. Palmieri, M. Di Peppo, P. Scicchitano, L. De Gennaro, F. Massari, M. Bonfantino, N. Brunetti, C. Campanella, P. Colonna, G. Dalena, A. Passantino, E. Pisanò, F. Nardi, F. Colivicchi, F. Oliva, D. Gabrielli, M. Grimaldi, P. Caldarola

Ospedale San Paolo, Bari; Policlinico Riuniti, Foggia; Ospedale Madonna delle Grazie, Matera; Policlinico Riuniti, Foggia; Ospedale della Murgia - Fabio Perinei, Altamura; Ospedale San Paolo, Bari; Ospedale della Murgia - Fabio Perinei, Altamura; Ospedale di Venere, Bari; Policlinico Riuniti, Foggia; Ospedale San Paolo, Bari; Aou Policlinico, Bari; Ospedale Santa Maria degli Angeli, Putignano; Ics Maugeri Spa Società Benefit Irccs Bari, Bari; Ospedale Perrino, Brindisi; Ospedale Santo Spirito, Casale Monferrato; P.O. San Filippo Neri - Asl Roma 1, Roma; Asst Grande Ospedale Metropolitano Niguarda, Milano; Ospedale San Camillo, Roma; Ospedale Miulli, Acquaviva delle Fonti

P61 - IMPACT OF SGLT2 INHIBITORS ON LEFT VENTRICULAR FILLING PRESSURES ASSESSED BY THE COMBINATION OF LEFT ATRIAL STRAIN AND DOPPLER MEASURES IN PATIENTS WITH HEART FAILURE REDUCED EJECTION FRACTION

M. Di Peppo, G. Biancofiore, M. Romano, R. Pugliese, G. Alcidi, S. Ioannoni, M. Correale, N. Brunetti, M. Iacoviello

Policlinico Riuniti, Foggia; Aou Policlinico Riuniti di Foggia, Foggia; Aou Policlinico Riuniti di Foggia, Foggia; Aou Policlinico Riuniti di Foggia, Foggia; Aou Policlinico Riuniti di Foggia, Foggia; Policlinico Riuniti, Foggia; Policlinico Riuniti, Foggia; Policlinico Riuniti, Foggia

P62 - NT-PROBNP AS A MIRROR OF HEMODYNAMIC RESERVE: INSIGHTS FROM CPET WITH NON-INVASIVE CARDIAC OUTPUT MONITORING IN PATIENTS WITH HF AND REDUCED LVEF

M. Mapelli, C. Lopiano, E. Salvioni, A. Piotti, I. Mattavelli, C. Vignati, J. Campodonico, F. Puttini, R. Willixhofer, P. Agostoni

Centro Cardiologico Monzino, Milano; Centro Cardiologico Monzino, Irccs, Milano, Milano; Centro Cardiologico Monzino Irccs, Milano; Centro Cardiologico Monzino, Irccs, Milano, Milano; Centro Cardiologico Monzino, Irccs, Milano, Milano; Centro Cardiologico Monzino Irccs, Milano; Policlinico Tor Vergata, Roma; Centro Cardiologico Monzino, Irccs, Milano, Milano; Centro Cardiologico Monzino Irccs, Milano

16.30-17.30 - SALA DELLA PIAZZA

P63 - TRENDS IN MEDICAL THERAPY OPTIMIZATION IN HFREF: DATA FROM THE PONTE SC-SCA REGISTRY**G. Palmieri**, G. Citarelli, M. Iacoviello, G. Biancofiore, P. Scicchitano, L. De Gennaro, F. Massari, M. Bonfantino, N. Brunetti, C. Campanella, P. Colonna, G. Dalena, A. Passantino, E. Pisanò, F. Nardi, F. Colivicchi, F. Oliva, D. Gabrielli, M. Grimaldi, P. Caldarola*Ospedale Madonna delle Grazie, Matera; Ospedale San Paolo, Bari; Policlinico Riuniti, Foggia; Ospedale della Murgia - Fabio Perinei, Altamura; Ospedale San Paolo, Bari; Ospedale della Murgia - Fabio Perinei, Altamura; Ospedale di Venere, Bari; Policlinico Riuniti, Foggia; Ospedale San Paolo, Bari; Aou Policlinico, Bari; Ospedale Santa Maria degli Angeli, Putignano; Ics Maugeri Spa Società Benefit Irccs Bari, Bari; Ospedale Perrino, Brindisi; Ospedale Santo Spirito, Casale Monferrato; P.O. San Filippo Neri - Asl Roma 1, Roma; Asst Grande Ospedale Metropolitano Niguarda, Milano; Ospedale San Camillo, Roma; Ospedale Miulli, Acquaviva delle Fonti***P64** - STRUCTURAL REVERSE REMODELING WITH VERICIGUAT IN HFREF: IS THE BENEFIT DEPENDENT ON THE DEGREE OF BASELINE GUIDELINE-DIRECTED MEDICAL THERAPY OPTIMIZATION?**G. De Masi De Luca**, Z. Palamà, P. Palmisano, G. Coluccia, S. Longo, F. Barba, S. Bonanno, G. De Iaco, L. Zezza, A. Guido, G. De Masi De Luca, S. Romano, L. Sciarra*Azienda Osp. Cardinale G. Panico, Tricase; Villa Verde Hospital, Taranto; Azienda Osp. Cardinale G. Panico, Tricase; Azienda Osp. Cardinale G. Panico, Tricase; Azienda Osp. Cardinale G. Panico, Tricase; "Card. G. Panico" Hospital, Tricase; Azienda Osp. Cardinale G. Panico, Tricase; Azienda Osp. Cardinale G. Panico, Tricase; Azienda Osp. Cardinale G. Panico, Tricase; Cardiomed Medical Center, Maglie; Presidio Ospedaliero San Salvatore, L'Aquila; Università Dell'Aquila, L'Aquila***P65** - SHORT-TERM VARIABILITY OF THE MECKI SCORE IN PATIENTS WITH HEART FAILURE**M. Mapelli**, E. Salvioni, A. Piotti, A. Galotta, I. Mattavelli, M. Emdin, V. Castiglione, M. Cipriani, F. Tortomasi, V. Agnese, C. Vignati, J. Campodonico, B. Pezzuto, M. Confini, S. Paolillo, P. Perrone Filardi, P. Agostoni*Centro Cardiologico Monzino, Milano; Centro Cardiologico Monzino Irccs, Milano; Centro Cardiologico Monzino, Irccs, Milano, Milano; Centro Cardiologico Monzino, Irccs, Milano, Milano; Centro Cardiologico Monzino, Irccs, Milano, Milano; FgM - Stabilimento di Pisa, Pisa; FTGM - Stabilimento di Pisa, Pisa; Ismett, Palermo; Ismett, Palermo; Ismett, Palermo; Centro Cardiologico Monzino Irccs, Milano; Centro Cardiologico Monzino, Irccs, Milano, Milano; Centro Cardiologico Monzino, Irccs, Milano, Milano; Aou Federico II, Napoli; Aou Federico II, Napoli; Centro Cardiologico Monzino Irccs, Milano*



16.30-17.30 - SALA DELLA PIAZZA

IMAGING 1**Pannello C**

(S 2813)

Moderatore: **Francesca Musella** (Pozzuoli)

P66 - AORTIC VALVE CALCIUM SCORE MEASURE FROM 2-D ECHOCARDIOGRAPHY USING A FREE ONLINE SOFTWARE FOR IMAGE BINARIZATION, CORRELATION WITH AORTIC VALVE AREA, MEAN GRADIENT AND PEAK TRANSVALVULAR VELOCITY

M. Cavallaro, M. D'Alessio, U. Garofalo, P. Spadaro

Ospedale San Paolo, Napoli; Asl Napoli 1 Centro Po San Paolo-Uoc Cardiologia, Napoli; Ospedale San Paolo, Napoli; Ospedale San Paolo, Napoli

P67 - STOP THAT THROMBOLYSIS!

A. Comunello, E. Bonsante, L. Mattei, C. Ladurner, P. Milewski, P. Canu, A. Ceschini, R. Cemin

Ospedale Centrale Bolzano, Bolzano; Ospedale Centrale Bolzano, Bolzano; Servizio Emergenza e Urgenza Ospedale Regionale S. Maurizio, Bolzano; Ospedale Centrale Bolzano, Bolzano; Ospedale Centrale Bolzano, Bolzano; Neurologia Ospedale Regionale S. Maurizio, Bolzano; Cardiologia Ospedale Regionale S. Maurizio, Bolzano; Ospedale Centrale Bolzano, Bolzano

P68 - CONCORDANCE AND CLINICAL UTILITY OF THE NEW ASE DIASTOLIC DYSFUNCTION GUIDELINES IN HFREF

G. Lattanzi, I. Di Pietro, F. Fedeli, C. Marino, M. Mascelloni, G. Orlando, R. Lauciello, G. Bardelli, P. Biagioli, F. Fortuni, E. Carluccio

Azienda Ospedaliera di Perugia, Perugia; Azienda Ospedaliera Santa Maria della Misericordia, Perugia; Azienda Ospedaliera di Perugia, Perugia; Azienda Ospedaliera di Perugia, Perugia; Azienda Ospedaliera di Perugia, Perugia; Azienda Ospedaliera di Perugia, Perugia; Azienda Ospedaliera di Perugia, Perugia; Azienda Ospedaliera di Perugia, Perugia; Azienda Ospedaliera di Perugia, Perugia; Azienda Ospedaliera di Perugia, Perugia

P69 - A SILENT GIANT IN THE LEFT ATRIUM: A FATAL CASE OF MASSIVE THROMBOSIS IN VALVULAR ATRIAL FIBRILLATION

M. Maltempi, C. Belardinelli, E. Girella, F. Aliberti, B. Casini, O. Gianvito, S. Censini, E. Carluccio

Azienda Ospedaliera di Perugia, Perugia; Ospedale Civile Profili, Fabriano; Department of Cardiology, Valdichiana Unified Hospitals, Nottola-montepulciano, Italy, Nottola; Azienda Ospedaliera di Perugia, Perugia; Azienda Ospedaliera di Perugia, Perugia; Cardiology And Cardiovascular Pathophysiology, Santa Maria della Misericordia Hospital, University of Perugia, Italy, Perugia; Department of Cardiology, Valdichiana Unified Hospitals, Nottola-montepulciano, Italy, Nottola; Azienda Ospedaliera di Perugia, Perugia

16.30-17.30 - SALA DELLA PIAZZA

P70 - NOT ONLY AN INFERIOR STEMI: AN INTERESTING CASE OF A LONG-STANDING ATRIAL SEPTAL DEFECT**A. Siracusa**, I. Pariggiano, F. Giannetti, E. Golia, M. Rucco, A. Izzo, D. Soviero, R. Sorbo, P. Calabrò

Ospedale San Leonardo, Castellammare di Stabia; Azienda Ospedaliera S. Anna e S. Sebastiano, Caserta; Casa di Cura S. Michele, Maddaloni; Azienda Ospedaliera S. Anna e S. Sebastiano, Caserta; Azienda Ospedaliera S. Anna e S. Sebastiano, Caserta; Azienda Ospedaliera S. Anna e S. Sebastiano, Caserta; Azienda Ospedaliera S. Anna e S. Sebastiano, Caserta; Azienda Ospedaliera S. Anna e S. Sebastiano, Caserta

P71 - CALCIFIED AMORPHOUS TUMOR (CAT): RECOGNIZING A RARE CLINICAL ENTITY**S. Luciani**, I. Capodaglio, F. Patani, M. Benedetti, C. Mattei, A. Moraca, M. Shkoza, M. Nazziconi, K. Maurizi, A. Massari, G. Furlani, B. Anselmi, C. Gatti, T. Gaudenzi, F. Pietrucci, A. Scavuzzo, A. Dello Russo, F. Vagnarelli, C. Lofiego, M. Marini

A.O.U. delle Marche, Ancona

P72 - INFERIOR HYPERTROPHIC CARDIOMYOPATHY: AN UNUSUAL AND SUBTLE LOCATION**D. Pancaldo**, E. Armando, G. Amoroso, U. Barbero, A. Battisti, A. Coppolino, L. Correndo, S. Dogliani, C. Iacovino, C. Moncalvo, L. Morena, L. Valeri, E. Canuti, M. Doronzo, M. Ghigliotti, M. Giordano, G. Marengo, A. Rinaudo, C. Rovera, G. Salmè, M. De Benedictis

Ospedale Maggiore SS. Annunziata, Savigliano

P73 - ROLE OF TRANSESOPHAGEAL ECHOCARDIOGRAPHY IN THE DETERMINATION OF DEATH DURING cDCD PROCEDURES**G. Previdi**, D. Prati, F. Ribichini, D. Tavella

AOUI di Verona, Verona



16.30-17.30 - SALA DELLA PIAZZA

MALATTIE DEL CIRCOLO POLMONARE - IPERTENSIONE POLMONARE 1

Pannello D

(\$ 2813)

Moderatore: **Marco Vatrano** (Catanzaro)

P74 - ASSESSMENT OF THORACIC WALL MUSCLES WITH HRCT IN PATIENTS WITH PULMONARY HYPERTENSION UNDERGOING RIGHT HEART CATHETERIZATION

E. Maggio, G. Serino, F. Adamo, A. Mihai, T. Recchioni, C. Vizza, R. Badagliacca, S. Papa
 Policlinico Umberto Primo, Roma; Università Sapienza di Roma - Policlinico Umberto I, Roma; Università Sapienza di Roma - Policlinico Umberto I, Roma; Università Sapienza di Roma - Policlinico Umberto I, Roma; Università Sapienza di Roma - Policlinico Umberto I, Roma; Università Sapienza di Roma - Policlinico Umberto I, Roma; Università Sapienza di Roma - Policlinico Umberto I, Roma

P75 - INFLUENCE OF AGE IN THE ASSESSMENT OF THERAPEUTIC RESPONSE IN PATIENTS WITH PULMONARY ARTERIAL HYPERTENSION

F. Dardi, D. Guarino, A. Ballerini, R. Bertozzi, F. Donato, F. Cennerazzo, **M. Salvi**, E. Nardi, I. Magnani, A. Manes, M. Palazzini, N. Galiè
 Policlinico Sant'Orsola-Malpighi Irccs, Bologna

P76 - REASSESSING RISK STRATIFICATION IN PULMONARY HYPERTENSION. THE EMERGING ROLE OF ECHOCARDIOGRAPHY AND THERAPEUTIC OPTIMIZATION WITH SOTATERCEPT

F. Fortunato, G. Galgano, S. Di Marino, G. Spinelli, R. Musci, F. Cacciapaglia, P. Pierucci, L. Pinto, M. Grimaldi
 Ospedale Miulli, Acquaviva delle Fonti; Ospedale Miulli, Acquaviva delle Fonti; Casa di Cura Villa Verde, Taranto; Policlinico di Bari, Bari; Ospedale Generale Regionale Miulli, Acquaviva delle Fonti; Ospedale Generale Regionale Miulli, Acquaviva delle Fonti; Ospedale Generale Regionale Miulli, Acquaviva delle Fonti

P77 - UNMASKING PULMONARY HYPERTENSION IN SYSTEMIC SCLEROSIS SINE SCLERODERMA

F. Fortunato, G. Galgano, F. Troisi, N. Vitulano, F. Cacciapaglia, S. Di Marino, P. Pierucci, L. Pinto, M. Grimaldi
 Ospedale Miulli, Acquaviva delle Fonti; Ospedale Generale Regionale Miulli, Acquaviva delle Fonti; Ospedale Miulli, Acquaviva delle Fonti; Ospedale Miulli, Acquaviva delle Fonti; Ospedale Generale Regionale Miulli, Acquaviva delle Fonti; Casa di Cura Villa Verde, Taranto; Ospedale Generale Regionale Miulli, Acquaviva delle Fonti; Ospedale Generale Regionale Miulli, Acquaviva delle Fonti; Ospedale Miulli, Acquaviva delle Fonti

P78 - RITIRATO

16.30-17.30 - SALA DELLA PIAZZA

P79 - UNMASKING EXERCISE-INDUCED PULMONARY HYPERTENSION DURING CARDIAC REHABILITATION**D. Triggiani**, E. Fertani, E. De Tommasi, N. Camassa, L. De Michele, A. Mannarini, P. Colonna, A. Passantino*Aou Policlinico, Bari; Dipartimento Cardiologia Riabilitativa, Irccs Maugeri Bari, Bari; Aou Policlinico, Bari; Aou Policlinico, Bari; Aou Policlinico, Bari; Aou Policlinico, Bari; Aou Policlinico, Bari; Aou Policlinico, Bari; Ics Maugeri Spa Società Benefit Irccs Bari, Bari***P80** - IMPACT OF COMORBIDITIES ON THERAPY RESPONSE IN PATIENTS WITH IDIOPATHIC PULMONARY ARTERIAL HYPERTENSION**B. Pozzato**, S. Wort, K. Dimopoulos, H. Nashat, L. Claire Price, C. McCabe, B. Mukherjee, M. Vicenzi*Ospedale San Luca Irccs - Istituto Auxologico, Milano; Royal Brompton Hospital, London; Royal Brompton Hospital, London; Royal Brompton Hospital, London; Royal Brompton Hospital, London; Royal Brompton Hospital, London; Royal Brompton Hospital, London; Royal Brompton Hospital, London; Cardiology Unit Asst Rhodense Garbagnate Milanese Hospital, Garbagnate Milanese*



16.30-17.30 - SALA DELLA PIAZZA

MIOCARDITI 2

Pannello E

(S 2813)

Moderatore: **Aurelia Grosu** (Bergamo)**P81** - E-CPR IN PROLONGED REFRACTORY CARDIAC ARREST POST CARDIAC TAMPONADE AND SEVERE BIVENTRICULAR DYSFUNCTION IN A YOUNG WOMAN**R. Nola**, F. Dispensa, G. Cirrincione, G. Zambelli, G. Schembri, I. Smecca*Arnas P.O. Civico e Benfratelli, Palermo***P82** - WEST NILE VIRUS AS A TRIGGER FOR CARDIOVASCULAR DISEASES: A META-SUMMARY OF CASE REPORTS**A. Mauriello**, A. Correrà, A. D'Andrea, V. Russo*Istituto Nazionale Tumori Irccs "Fondazione G. Pascale", Napoli; Policlinico - Università degli Studi di Foggia, Foggia; Presidio Ospedaliero Umberto I, Nocera Inferiore; Università degli Studi della Campania "Luigi Vanvitelli", Napoli***P83** - ACUTE MYOCARDITIS ASSOCIATED WITH CAMPYLOBACTER JEJUNI INFECTION IN THE PEDIATRIC AGE: FIRST ITALIAN REPORT**M. Cardillo**, D. Morreale, M. Sanfilippo, C. Comparato*PO Giovanni Di Cristina***P84** - MYOPERICARDITIS: THE IMPORTANCE OF TIMELY IDENTIFICATION FOR OPTIMAL CLINICAL AND THERAPEUTIC MANAGEMENT**P. De Luca**, V. Sollazzo, A. De Luca*Presidio Ospedaliero T. Masselli Mascia, San Severo; S.c. Cardiologia Clinica e Interventistica - Dipartimento di Area Medica - Ospedale "T. Masselli-Mascia", San Severo; Presidio Ospedaliero T. Masselli Mascia, San Severo***P85** - SUBACUTE PARVOVIRUS B19 MYOCARDITIS WITH A DILATED PHENOTYPE: ROLE OF LEVOSIMENDAN AND CARDIOPROTECTIVE THERAPY IN VENTRICULAR FUNCTION RECOVERY**M. Cardillo**, P. Zarcone, M. Sanfilippo, C. Comparato*PO Giovanni Di Cristina, Palermo*

16.30-17.30 - SALA DELLA PIAZZA

SCOMPENSO CARDIACO AVANZATO

Pannello F

(S 2813)

Moderatore: **Samuela Carigi** (Rimini)**P86** - LEVOSIMENDAN IN PATIENTS WITH ADVANCED RENAL DYSFUNCTION: CLINICAL OUTCOMES AND TOLERABILITY IN A REAL-WORLD COHORT**A. Tacchetto**, S. Pedroli, V. Bellantonio, F. Bodega, A. Siracusa, G. Giubini, F. Giannetti, M. Galasso, A. Bianchi, M. Milani, F. Cavallier, C. Condello, L. Lenatti, D. Restelli, A. Farina, G. Uccello*Asst Ospedale Metropolitan Niguarda, Milano; Ospedale Alessandro Manzoni, Lecco; Ospedale Alessandro Manzoni, Lecco; Ospedale San Leopoldo Mandic, Merate; Ospedale Alessandro Manzoni, Lecco; Ospedale Alessandro Manzoni, Lecco; Ospedale Alessandro Manzoni, Lecco; Ospedale Alessandro Manzoni, Lecco; Ospedale Alessandro Manzoni, Lecco; Ospedale Alessandro Manzoni, Lecco; Ospedale Alessandro Manzoni, Lecco; Ospedale Alessandro Manzoni, Lecco; Ospedale Alessandro Manzoni, Lecco; Ospedale Alessandro Manzoni, Lecco; Ospedale Alessandro Manzoni, Lecco; Ospedale Alessandro Manzoni, Lecco; Ospedale Alessandro Manzoni, Lecco; Ospedale Alessandro Manzoni, Lecco***P87** - REVISITING THE 12 ML/KG/MIN THRESHOLD: CONTEMPORARY DATA CHALLENGE HEART TRANSPLANT CRITERIA**E. Salvioni**, M. Azar, M. Mapelli, A. Galotta, I. Mattavelli, M. Emdin, M. Piepoli, D. Magri, S. Paolillo, G. Sinagra, G. Cattadori, L. Adamo, P. Agostoni*Centro Cardiologico Monzino Irccs, Milano; 2. Division of Cardiology, Department of Internal Medicine, Johns Hopkins University School of Medicine, Baltimore, Md, Usa, Baltimore; Centro Cardiologico Monzino, Milano; Centro Cardiologico Monzino, Irccs, Milano, Milano; Centro Cardiologico Monzino, Irccs, Milano, Milano; Ftgm - Stabilimento di Pisa, Pisa; Department of Biomedical Sciences For Health, University of Milan, Milan, Italy, Milano; Dipartimento di Scienze Biomediche Avanzate, Federico II University, Naples, Italy, Napoli; Asugi - Ospedale di Cattinara, Trieste; Multimedita Ospedale San Giuseppe, Milano; Division of Cardiology, Department of Internal Medicine, Johns Hopkins University School of Medicine, Baltimore, Md, Usa, Usa; Centro Cardiologico Monzino Irccs, Milano***P88** - SAFE RENAL FUNCTION IN LONG TERM HEART TRANSPLANTED PATIENTS (SAREFU)**O. Zucchetti**, R. Abete, R. Sebastiani, **C. Vittori**, A. Terzi*Asst Papa Giovanni XXIII, Bergamo***P89** - BEYOND EJECTION FRACTION: CPET WITH NON-INVASIVE STROKE VOLUME AND HEART RATE RESERVE PREDICTS EXERCISE CAPACITY IN HEART FAILURE**M. Mapelli**, C. Lopiano, E. Salvioni, A. Piotti, I. Mattavelli, C. Vignati, J. Campodonico, F. Puttini, R. Willixhofer, P. Agostoni*Centro Cardiologico Monzino, Milano; Centro Cardiologico Monzino, Irccs, Milano, Milano; Centro Cardiologico Monzino Irccs, Milano; Centro Cardiologico Monzino, Irccs, Milano, Milano; Centro Cardiologico Monzino, Irccs, Milano, Milano; Centro Cardiologico Monzino Irccs, Milano; Policlinico Tor Vergata, Roma; Centro Cardiologico Monzino, Irccs, Milano, Milano; Centro Cardiologico Monzino Irccs, Milano*



16.30-17.30 - SALA DELLA PIAZZA

P90 - CARDIOPULMONARY TESTING AS A VALUABLE TOOL FOR DIAGNOSIS, PROGNOSIS, AND TREATMENT GUIDANCE

P. Palermo, M. Mapelli, M. Contini, J. Campodonico, C. Vignati

Centro Cardiologico Monzino Irccs, Milano

P91 - A CASE OF HEMODYNAMIC PULMONARY HYPERTENSION

C. Pelosi, D. Cucchi, V. Carini, A. Canevari, B. Citterio, S. Pontremoli, S. Guida, A. Fasolino, S. Avondo, R. Camporotondo, L. De Luca

Fondazione Irccs Policlinico San Matteo, Pavia

P92 - THALIDOMIDE FOR REFRACTORY ANGIODYSPLASIA-RELATED GASTROINTESTINAL BLEEDING IN A CONTINUOUS-FLOW LVAD RECIPIENT: A CASE REPORT

G. Messina, A. Selimi, C. Sorini Dini, F. Righini, A. Pagliaro, B. Natali, A. Stefanini, S. Bernazzali, M. Cameli, S. Valente

Aou Policlinico P. Giaccone, Palermo; Aou Senese Ospedale S. Maria alle Scotte, Siena; Aou Senese Ospedale S. Maria alle Scotte, Siena; Aou Senese Ospedale S. Maria alle Scotte, Siena; Azienda Ospedaliero-Universitaria Senese, Siena; Aou Senese Ospedale S. Maria alle Scotte, Siena; Azienda Ospedaliero-Universitaria Senese, Siena; Aou Senese Ospedale S. Maria alle Scotte, Siena

16.30-17.30 - SALA DELLA PIAZZA

TERAPIA DELLE DISLIPIDEMIE 1**Pannello G**

(S 2813)

Moderatore: **Chiara Dalla Valle** (Arzignano)**P93** - EFFECTS OF BEMPEDOIC ACID ON ARTERIAL STRUCTURAL AND FUNCTIONAL PARAMETERS**M. Bellomare**, A. Giudici, C. Tognola, M. Algeri, E. Brollo, L. Zadra, A. Luongo, I. Soliman, C. Giannattasio, A. Maloberti*Università degli Studi di Milano-bicocca, Dipartimento di Medicina e Chirurgia, Milano; Asst Ospedale Metropolitan Niguarda, Milano; Asst Ospedale Metropolitan Niguarda, Milano; Asst Ospedale Metropolitan Niguarda, Milano; Ospedale San Luca Irccs - Istituto Auxologico, Milano; Asst Ospedale Metropolitan Niguarda, Milano; Asst Grande Ospedale Metropolitan Niguarda, Cardiologia IV, Milano; Asst Gom Niguarda, Milano; Asst Ospedale Metropolitan Niguarda, Milano***P94** - ARTERIAL FUNCTIONAL AND STRUCTURAL EFFECTS OF PCSK9 INHIBITORS: A COMPARISON BETWEEN ANTIBODY AND SMALL INTERFERING RNA**M. Zampoleri**, M. Bellomare, C. Tognola, I. Soliman, F. Venturelli, F. Steccanella, E. Campione, L. Occhi, C. Giannattasio, A. Maloberti*Asst Papa Giovanni XXIII, Bergamo; Asst Ospedale Metropolitan Niguarda, Milano; Asst Grande Ospedale Metropolitan Niguarda, Cardiologia IV, Milano; Gom Niguarda, Milano; Asst Ospedale Metropolitan Niguarda, Milano; Università degli Studi di Milano-bicocca, Dipartimento di Medicina e Chirurgia, Milano; Asst Ospedale Metropolitan Niguarda, Milano; Asst Gom Niguarda, Milano; Asst Ospedale Metropolitan Niguarda, Milano***P95** - ELIGIBILITY FOR ICOSAPENT ETHYL IN PATIENTS UNDERGOING CARDIAC REHABILITATION: A REAL-WORLD COHORT STUDY**F. Brucato**, C. Tognola, M. Bellomare, A. Tacchetto, G. Brioschi, G. Prencipe, G. Viola, F. Oliva, P. Merlini, C. Giannattasio, A. Maloberti*Asst Ospedale Metropolitan Niguarda, Milano; Asst Ospedale Metropolitan Niguarda, Milano; Asst Ospedale Metropolitan Niguarda, Milano; Asst Ospedale Metropolitan Niguarda, Milano; Asst Grande Ospedale Metropolitan Niguarda, Milano; Cardiologia 4, Asst Grande Ospedale Metropolitan Niguarda, Milano; Asst Gom Niguarda, Milano; Asst Ospedale Metropolitan Niguarda, Milano***P96** - EARLY USE OF INCLISIRAN AS A LIPID LOWERING AGENT IN PATIENTS WITH RECENT ACUTE CORONARY SYNDROME**G. Ratti**, M. Grieco, F. Ratti, M. Cecere, T. Fedele, E. Russolillo, M. Mallardo, F. Scotto di Uccio
Ospedale S. Giovanni Bosco, Napoli; Ospedale S. Giovanni Bosco, Roccadaspide; Pharmacy Department. "Federico II" University, Naples. Italy, Napoli; Ospedale S. Giovanni Bosco, Napoli; Cardiology/icu- S. Giovanni Bosco Hospital - Asl Na 1 Centro, Napoli; Ospedale S. Giovanni Bosco, Napoli; Ospedale San Gennaro, Napoli; Ospedale S. Giovanni Bosco, Napoli



16.30-17.30 - SALA DELLA PIAZZA

P97 - PCSK9 INHIBITORS "FAST TRACK" USE VERSUS "STEPWISE" LIPID LOWERING THERAPY IN PATIENTS WITH ACUTE CORONARY SYNDROME: A RETROSPECTIVE SINGLE-CENTER STUDY IN A "REAL-WORLD" POPULATION

A. Bellis, D. D'Andrea, V. Capone, G. Carpinella, F. Furbatto, F. La Rocca, F. Marsico, F. Serino, V. Tagliatalata, C. Mauro

AORN Cardarelli, Napoli

P98 - INCLISIRAN IN TWO VERY-HIGH CV RISK PATIENTS WITH ADVANCED CHRONIC KIDNEY DISEASE

G. Mombelli, C. Pavanello, F. Vicari, G. Gatto, B. Pagliaro, S. Ravenna, A. Alberti
Dipartimento di Scienze Farmacologiche e Biomolecolari Centro E. Grossi Paoletti, Università degli Studi di Milano, Milano; Asst Ospedale Metropolitan Niguarda, Milano; Cto, Milano; Centro Dislipidemie-ssd Diagnosi e Cure Territoriali Per Malattie Cardiache, Dipartimento Cardioracovascolare, Asst Grande Ospedale Metropolitan Niguarda, Milano; Centro Dislipidemie-ssd Diagnosi E Cure Territoriali Per Malattie Cardiache, Dipartimento Cardioracovascolare, Asst Grande Ospedale Metropolitan Niguarda, Milano; Asst Ospedale Metropolitan Niguarda, Milano

P99 - EFFICACY AND SAFETY OF BEMPEDOIC ACID ADDED TO STANDARD HYPOLIPIDEMIC THERAPY ON LIPID TARGET ACHIEVEMENT IN HIGH RISK PATIENTS: RESULTS IN A REAL WORLD SETTING

G. Ratti, C. Monda, F. Ratti, S. Mosca, M. Limatola, P. Magliano, M. Mallardo, F. Scotto di Uccio

Cardiology/icu - S. Giovanni Bosco Hospital - Asl Na 1 Centro, Napoli; Ospedale S. Giovanni Bosco, Napoli; Pharmacy Department. "Federico II" University, Naples. Italy, Napoli; Ospedale S. Giovanni Bosco, Napoli; Ospedale S. Giovanni Bosco, Napoli; Ospedale S. Giovanni Bosco, Napoli; Ospedale San Gennaro, Napoli; Ospedale S. Giovanni Bosco, Napoli

16.30-17.30 - SALA DELLA PIAZZA

VALVULOPATIE 1

Pannello H

(S 2813)

Moderatore: **Dante Mondanelli** (Prato)**P100** - IMPACT OF CHEST WALL CONFORMATION ON THE OUTCOME OF PRIMARY MITRAL REGURGITATION DUE TO MITRAL VALVE PROLAPSE**A. Sonaglioni**, G. Nicolosi, M. Lombardo, M. Baravelli*Multimedica Ospedale San Giuseppe, Milano; Policlinico S. Giorgio Spa Casa di Cura, Pordenone; Multimedica Ospedale San Giuseppe, Milano; Multimedica Ospedale San Giuseppe, Milano***P101** - COUNTERCLOCKWISE MITRAL VALVE: DYSPLASTIC MITRAL VALVE IN A TNNI3 MUTATION CARRIER**C. Gatti**, I. Capodaglio, F. Patani, M. Benedetti, C. Mattei, R. Manfredi, M. Shkoza, M. Nazziconi, K. Maurizi, A. Massari, G. Furlani, B. Anselmi, T. Gaudenzi, S. Luciani, F. Pietrucci, A. Scavuzzo, A. Dello Russo, F. Vagnarelli, C. Lofiego, M. Marini*A.O.U. delle Marche, Ancona***P102** - RITIRATO**P103** - DIFFERENTIAL DIAGNOSIS OF MECHANICAL MITRAL PROSTHESIS DYSFUNCTION: THE KEY ROLE OF MULTIMODALITY IMAGING AND HEART TEAM DECISION-MAKING**M. Maltempi**, E. Girella, F. Aliberti, B. Casini, G. Orlando, C. Castellani, M. Bergonzini, E. Carluccio*Azienda Ospedaliera di Perugia, Perugia; Department of Cardiology, Valdichiana Unified Hospitals, Nottola-montepulciano, Italy, Nottola; Azienda Ospedaliera di Perugia, Perugia; Azienda Ospedaliera di Perugia, Perugia; Azienda Ospedaliera di Perugia, Perugia; Azienda Ospedaliera di Perugia, Perugia; Department of Cardiac Surgery, Santa Maria della Misericordia Hospital, Perugia, Italy, Perugia; Azienda Ospedaliera di Perugia, Perugia***P104** - A RARE CASE OF ASPERGILLUS ENDOCARDITIS ON AN AORTIC VALVE PROSTHESIS**E. Trovarelli**, C. Castellani, A. Affronti, M. Bergonzini, M. Del Pinto*Azienda Ospedaliera di Perugia, Perugia; Azienda Ospedaliera di Perugia, Perugia; Cardiocirurgia - Ospedale S.M. della Misericordia, Perugia; Department of Cardiac Surgery, Santa Maria della Misericordia Hospital, Perugia, Italy, Perugia; Azienda Ospedaliera di Perugia, Perugia*



PROGRAMMA SCIENTIFICO

VENERDÌ 8 • MAGGIO • 2026

8.30-9.30 - SALA ANFITEATRO

SIMPOSIO

STUDI CLINICI DELL'ANMCO

(S 2779)

Moderatori: **Massimo Grimaldi** (Acquaviva delle Fonti) - **Domenico Gabrielli** (Roma)

- 8.30 BRING UP Prevenzione: evidenze dai dati di follow-up
Aldo Pietro Maggioni (Firenze)
- 8.45 BRING UP Scopenso: evidenze dai dati di follow-up
Fabrizio Oliva (Milano)
- 9.00 30 anni in IN-HF: come è cambiata l'epidemiologia dello scopenso
Aldo Pietro Maggioni (Firenze)
- 9.15 Discussione



8.30-9.30 - SALA AGORÀ

SIMPOSIO

UTILITÀ DELL'ECOCARDIOGRAFIA NELLO SCOMPENSO CARDIACO

(S 2661)

Moderatori: **Silvana Cicala** (Caserta) - **Giovanni Tortorella** (Fidenza)

- 8.30 Ecocardiografia nella riacutizzazione dello scompenso
Marta Focardi (Siena)
- 8.42 Ecocardiografia nello shock cardiogeno
Ilaria Caso (Napoli)
- 8.54 Ecocardiografia nello scompenso cronico - Paziente ambulatoriale
Carla Paolini (Arzignano)
- 9.06 Come l'ecocardiografia cambia la gestione terapeutica - Paziente ambulatoriale
Rossella Manai (Torino)
- 9.18 Discussione

8.30-9.30 - SALA POLIS

MINI SIMPOSIO

TELECARDIOLOGIA 360°

(S 2673)

Moderatori: **Carlo Balloi** (Cagliari) - **Fabio Franculli** (Salerno)

- 8.30 Telemedicina nelle urgenze: il ruolo del teleECG nel 118 e nei PS periferici
Antonio Mazziotti (Castrovillari)
- 8.45 Monitoraggio remoto dei dispositivi impiantabili: organizzazione, alert, criticità
Loira Leoni (Padova)
- 9.00 Telemonitoraggio dello scompenso cardiaco: chi selezionare, come integrare il MMG
Lisa Innocenti (Firenze)
- 9.15 Discussione



8.30-9.30 - SALA DEL TEMPIO 1

FORUM

ANATOMIA PATOLOGICA PER IL CARDIOLOGO

(S 2676)

Moderatori: **Giacinto Calculli** (Matera) - **Cosimo Napoletano** (Tortoreto)

- 8.30 Amiloidosi cardiaca: dal vetrino al fenotipo clinico
Cristina Chimenti (Roma)
- 8.45 Biopsia endomiocardica oggi: indicazioni, limiti e valore diagnostico
Claudia Vittori (Bergamo)
- 9.00 Patologia del rigetto nei trapianti cardiaci: attualità e nuove classificazioni
Luciano Potena (Bologna)
- 9.15 Discussione

8.30-9.30 - SALA DEL TEMPIO 2

SIMPOSIO**EMBOLIA POLMONARE: PERSONALIZZARE PER OTTIMIZZARE**

(S 2619)

Moderatori: **Roberto Bonmassari** (Trento) - **Marco Matteo Ciccone** (Bari)

- 8.30 L'embolia polmonare a basso rischio: quando è possibile il trattamento domiciliare?
Matteo Ruzzolini (Roma)
- 8.42 Terapia anticoagulante nell'EP: durata del trattamento e gestione delle recidive
Rocco Paolo Milluzzo (Catania)
- 8.54 EP e comorbidità: gestione nei pazienti oncologici, anziani e fragili
Chiara Roberta Vecchio (Saronno)
- 9.06 L'EP nei giovani e negli sportivi: cause, approccio e prevenzione
Francesca Renon (Ivrea)
- 9.18 Discussione



8.30-9.30 - SALA DEL BORGO

SIMPOSIO

NOVITÀ IN TEMA DI CARDIOSTIMOLAZIONE

(S 2537)

Moderatori: **Antonio Duca** (Messina) - **Giangiuseppe Dalena** (Putignano)

- 8.30 Stratificazione prognostica della morte improvvisa nelle cardiomiopatie non dilatative
Martina Nesti (Pisa)
- 8.42 Controllo remoto dei dispositivi non impiantabili: una miniera di informazioni poco sfruttate
Alberto Lavorgna (Teramo)
- 8.54 Giocare d'anticipo per salvare una vita
Erika Taravelli (Cuneo)
- 9.06 Pacing del sistema di conduzione: pacing per tutti?
Francesco Zanon (Rovigo)
- 9.18 Discussione

8.30-9.30 - SALA DEL PARCO

FOCUS**FORAME OVALE PERVIO: DALLA DIAGNOSI ALLA CHIUSURA**

(S 2628)

Moderatori: **Stefano Domenicucci** (Genova) - **Paolo Scacciatella** (Aosta)

- 8.30 Indicazioni alla chiusura percutanea del forame ovale pervio - Un'infinita scala di grigi
Francesca Di Muro (Salerno)
- 8.42 Test con le bolle - Guida per definire correttamente lo shunt destro-sinistro
Enrico Bonni (Palermo)
- 8.54 Non tutti i forami sono uguali: ruolo dell'ecocardiogramma transesofageo
Michele Capriolo (Ciriè)
- 9.06 Trattamento e imaging: un lavoro di squadra - Dalla scelta del dispositivo al follow-up
Alessandro Maolo (Ancona)
- 9.18 Discussione



8.30-9.30 - SALA DEL LAVATOIO

FOCUS

TERAPIE DISEASE-MODIFYING PER L'AMILOIDOSI CARDIACA DA TRANSTIRETINA: "NAVIGATING UNCERTAINTIES"

(S 2595)

Moderatori: **Margherita Calcagnino** (Milano) - **Daniele Grosseto** (Riccione)

- 8.30 Pratica italiana oggi: accesso a tafamidis nei centri prescrittori AIFA e rete di cura
Vincenzo Castiglione (Pisa)
- 8.42 Tafamidis, acoramidis o vutrisiran? - Evidenze a confronto e prospettive future
Roberta Magnano (Pescara)
- 8.54 Oltre l'efficacia: sostenibilità e cost-effectiveness delle terapie per l'ATTR-CM
Piero Gentile (Milano)
- 9.06 Controversie aperte: età, NYHA e stadio di malattia limitano davvero l'accesso alla terapia?
Margherita Cannillo (Ivrea)
- 9.18 Discussione

8.30-9.30 - SALA DELLA MARINA

FOCUS

CARDIOMIOPATIE "DA RICERCARE" CON ATTENZIONE: RED FLAGS CLINICI E STRUMENTALI PER RICONOSCKERLE

(S 2575)

Moderatori: **Mauro Feola** (Mondovì) - **Daniela Pavan** (Pordenone)

- 8.30 Malattia di Fabry
Fabio Vagnarelli (Ancona)
- 8.42 Sarcoidosi
Michele Ciabatti (Arezzo)
- 8.54 Displasia aritmogena sinistra isolata
Camilla Cirelli (Bergamo)
- 9.06 Malattie neuromuscolari
Giuseppe Palmiero (Napoli)
- 9.18 Discussione



8.30-9.30 - SALA DEI BASTIONI

FOCUS

VADEMECUM DELLA TERAPIA ANTIBIOTICA IN UNITÀ DI CURE INTENSIVE CARDIOLOGICHE

(S 2726)

Moderatori: **Giulio Binaghi** (Cagliari) - **Donatello Fabiani** (Pisa)

- 8.30 Quando iniziare (e quando no) l'antibiotico in CICU
Francesca Giordana (Cuneo)
- 8.42 Scelta dell'antibiotico: il matching corretto
Simone Frea (Torino)
- 8.54 Dosing, PK/PD e aggiustamenti nel paziente instabile
Giovanna Travi (Milano)
- 9.06 Discussione con discussant e pubblico
Luca Fazzini (Bergamo)
Giovanna Viola (Milano)

9.30-11.00 - SALA ANFITEATRO

**ASSEMBLEA DEI SOCI ANMCO E DELLA HCF FONDAZIONE ANMCO
PER IL TUO CUORE ETS**

(S 2915)





11.00-12.00 - SALA ANFITEATRO

FOCUS

ASSOCIAZIONE TRA LP(A) E FENOTIPI DI MALATTIE CARDIOVASCOLARI

(S 2521)

Moderatori: **Pietro Scicchitano** (Altamura) - **Chiara Dalla Valle** (Arzignano)

- 11.00 Lp(a) e cardiopatia ischemica
Pietro Scicchitano (Altamura)
- 11.15 Lp(a) e scompenso cardiaco
Emilia D'Elia (Bergamo)
- 11.30 Lp(a) e valvulopatie
Stefania Angela Di Fusco (Roma)
- 11.45 Discussione

11.00-12.00 - SALA AGORÀ

SIMPOSIO**SGLT2I E MRAS NON STEROIDEI: ALTERNATIVA O COMBINAZIONE?**

(\$ 2571)

Moderatori: **Alessandro De Leo** (Belluno) - **Michele Gabriele** (Mazara del Vallo)

11.00 Nel paziente cardio-nefro-metabolico
Sara Cocozza (Benevento)

11.15 Nel paziente con HFpEF
Carlo Mario Lombardi (Brescia)

11.30 Nel paziente diabetico
Luisa De Gennaro (Bari)

11.45 Discussione



11.00-12.00 - SALA POLIS

SIMPOSIO

**SEMAGLUTIDE NELLA CLINICA DEL PAZIENTE CARDIOMETABOLICO:
SOLUZIONI PRATICHE**

(S 2734)

Moderatori: **Massimo Grimaldi** (Acquaviva delle Fonti)
Federico Nardi (Casale Monferrato)

- 11.00 Unicità di semaglutide 2.4 mg nel paziente cardiovascolare con eccesso di peso
Leonardo De Luca (Pavia)
- 11.15 Discussione su temi trattati
- 11.25 Diabete di tipo 2 e aterosclerosi: un'unica molecola per la riduzione degli outcome cardio-renali
Fabrizio Oliva (Milano)
- 11.40 Discussione su temi trattati
- 11.50 Conclusioni finali

11.00-12.30 - SALA DEL TEMPIO 1

SIMPOSIO**HYPERTROPHIC CARDIOMYOPATHY TODAY: ADVANCES
IN DIAGNOSIS, RISK STRATIFICATION, AND TREATMENT**

(S 2416)

Moderatori: **Attilio Iacovoni** (Bergamo) - **Barbara Maria Teresa Mabritto** (Torino)

- 11.00 Hypertrophic Cardiomyopathy: Contemporary Management Strategies and Therapeutic Advances
Iacopo Olivotto (Firenze)
- 11.15 Rethinking Risk in Hypertrophic Cardiomyopathy: Is It Time to Update Our Predictive Tools?
Roberto Barriales-Villa (Coruna, Spain)
- 11.30 Hypertrophic Cardiomyopathy vs. Athlete's Heart: Diagnostic Challenges and Clinical Clues
Gherardo Finocchiaro (London, UK)
- 11.45 Discussion



11.00-12.30 - SALA DEL TEMPIO 2

SIMPOSIO PREGNANCY

(S 2417)

Moderatori: **Gabriele Egidy Assenza** (Bologna) - **Giovanna Geraci** (Erice)

- 11.00 Redefining the risk: epidemiology, counselling and pregnancy heart team
Mette-Elise Estensen (Oslo, Norway)
- 11.15 Management of pregnant women with aortopathies
Julie De Backer (Ghent, Belgium)
- 11.30 Management of pregnant women with congenital heart disease and valvular heart disease
Magalie Ladouceur (Paris, France)
- 11.45 Management of pregnant women with heart failure and peripartum cardiomyopathy
Nicolò Montali (Torino)
- 12.00 Discussion

11.00-12.00 - SALA DEL BORGO

MINI SIMPOSIO**LE INFEZIONI DEI DISPOSITIVI IMPIANTABILI: DALLA PREVENZIONE ALLA GESTIONE CLINICA**

(S 2685)

Moderatori: **Fabrizio Luigi Pizzetti** (Casale) - **Felice Nappi** (Avellino)

- 11.00 Strategie per la riduzione del rischio infettivo nei pazienti con CIEDs - Cosa è cambiato negli ultimi anni?
Mauro Biffi (Bologna)
- 11.15 Iter diagnostico nelle infezioni da dispositivo cardiaco - Come riconoscerle e quando sospettarle?
Vincenzo Guido (Roma)
- 11.30 Reimpianto dopo estrazione di elettrocatereteri infetti - Criteri decisionali e scelte pratiche
Paolo China (Venezia-Mestre)
- 11.45 Discussione



11.00-11.30 - SALA DEL PARCO

FOCUS ON

INSUFFICIENZA VALVOLARE MITRALICA

(S 2634)

Moderatore: **Michele Clemente** (Matera)

- 11.00 Multimodality imaging: tips and tricks
Benedetta Carla De Chiara (Milano)
- 11.10 Riparare o sostituire?
Stefano Pelenghi (Pavia)
- 11.20 Discussione

11.00-12.30 - SALA DEL LAVATOIO

FORUM

PERCORSO NURSING

**LINEE GUIDA ESC 2025: COSA CAMBIA DAVVERO NELLA PRATICA
CARDIOLOGICA**

(S 2894)

Moderatori: **Michela Barisone** (Milano) - **Alberto D'Alleva** (Pescara)

- 11.00 Dichiarazione di consenso clinico ESC 2025 su salute mentale e malattie cardiovascolari
Antonia Pierobon (Piacenza)
- 11.15 Linee guida ESC 2025 per la gestione delle malattie cardiovascolari in gravidanza
Alessandro Capestro (Ancona)
- 11.30 Linee guida ESC 2025 per la gestione della miocardite e della pericardite
Antonio Procopio (Roma)
- 11.45 Linee guida ESC/EACTS per la gestione delle valvulopatie
Giuseppe Pinto (Rozzano)
- 12.00 Aggiornamento mirato 2025 delle linee guida ESC/EAS 2019 per la gestione delle
dislipidemie
Roberta Magnano (Pescara)
- 12.15 Discussione



11.00-12.30 - SALA DELLA MARINA

CORSO AVANZATO

IPERTENSIONE ARTERIOSA PARTE 1

(S 2470)

Aspetti critici nella gestione clinica del paziente iperteso

Moderatori: **Gabriele De Masi De Luca** (Tricase) - **Flavio Tangianu** (Mesenzana)

- 11.00 Diagnosi corretta e aderenza terapeutica: come non sbagliare
Paolo Verdecchia (Perugia)
- 11.15 Ipertensione secondaria: segnali di allarme e algoritmi
Alessandra Violet Bacca (Pisa)
- 11.30 La transizione dall'ipertensione arteriosa allo scompenso cardiaco a frazione di eiezione conservata
Simona Buralli (Pisa)
- 11.45 Lettura - Follow-up e monitoraggio ambulatoriale: il ruolo di MMG e specialisti
Giovambattista Desideri (Roma)
- 12.15 Discussione

11.00-12.00 - SALA DEI BASTIONI

SIMPOSIO

RIABILITAZIONE CARDIOLOGICA: OLTRE L'ESERCIZIO FISICO

(S 2523)

Moderatori: **Francesco Fattirolli** (Firenze) - **Bruna Miserrafiti** (Melito di Porto Salvo)

- 11.00 Ottimizzazione terapeutica in riabilitazione cardiologica: LDL, rischio CV estremo ed SCC
Pier Luigi Temporelli (Gattico-Veruno)
- 11.15 Ruolo della telemedicina
Gaetano Gentile (Merate)
- 11.30 Ruolo nello scompenso cardiaco avanzato, trapianto e assistenza meccanica di circolo
Concetta Di Nora (Udine)
- 11.45 Discussione



11.30-12.30 - SALA DEL PARCO

FORUM

SESSIONE ECO 3D - GUIDA PRATICA

(S 2652)

Moderatori: **Francesca Musella** (Pozzuoli) - **Paolo Giuseppe Pino** (Roma)

- 11.30 Dalla scelta della modalità di acquisizione al post-processing
Elisa La Franca (Palermo)
- 11.45 Tip and tricks delle cavità cardiache
Mauro Pepi (Milano)
- 12.00 Tip and tricks degli apparati valvolari
Francesco Fulvio Faletra (Lugano)
- 12.15 Discussione

12.00-13.30 - SALA ANFITEATRO

MAIN SESSION

SINDROME CARDIO NEFRO METABOLICA: QUALE STRATEGIA

(S 2434)

Moderatori: **Daniela Aschieri** (Piacenza) - **Ciro Mauro** (Napoli)

- 12.00 Come valutare e proteggere la funzione renale
Luciano Babuin (Piove di Sacco)
- 12.15 Infiammazione nuovi target e terapie emergenti
Stefania Angela Di Fusco (Roma)
- 12.30 Agonisti recettoriali del GLP-1 e Rischio Cardiovascolare nel paziente con eccesso di peso corporeo
Michele Massimo Gulizia (Catania)
- 12.45 Protezione e miglioramento della funzione cardiaca
Massimo Iacoviello (Foggia)
- 13.00 Discussione



12.00-13.30 - SALA AGORÀ

MAIN SESSION

**SINDROMI INFIAMMATORIE MIO PERICARDICHE (IMPS):
COME CAMBIA IL PARADIGMA**

(S 2435)

Moderatori: **Loris Roncon** (Rovigo) - **Pasquale Caldarola** (Bari)

- 12.00 Definizione e valorizzazione della presentazione clinica del paziente
Gianfranco Sinagra (Trieste)
- 12.15 Il valore aggiunto della genetica
Piero Gentile (Milano)
- 12.30 Quale percorso diagnostico: dal multimodality imaging alla biopsia endomiocardica
Barbara Maria Teresa Mabritto (Torino)
- 12.45 Flow chart terapeutiche e follow-up
Massimo Imazio (Udine)
- 13.00 Discussione

12.00-13.30 - SALA POLIS

MAIN SESSION**DISLIPIDEMIE NEL PAZIENTE AD ALTO RISCHIO CV:
TRA PRESENTE E FUTURO**

(S 2432)

Moderatori: **Gianni Casella** (Bologna) - **Marino Scherillo** (Benevento)

- 12.00 Riflessioni sulle Linee Guida ESC 2025
Pietro Scicchitano (Altamura)
- 12.15 Progressi nel controllo del Colesterolo LDL: update dai grandi trial
Fabiana Lucà (Reggio Calabria)
- 12.30 Qual è il valore aggiunto dei PCSK9 orali
Maddalena Lettino (Monza)
- 12.45 Lipoproteina (a): perché, come e quando dosarla
Chiara Dalla Valle (Arzignano)
- 13.00 Trigliceridi: causa o marker di malattia aterosclerotica?
Marcello Arca (Roma)
- 13.15 Discussione



12.00-12.30 - SALA DEL BORGO

MY APPROACH TO

ANOCA: RED FLAGS CLINICHE E FENOTIPI A CONFRONTO

(S 2742)

Moderatore: **Marco Borghesi** (Trento)

- 12.00 Fenotipo angina microvascolare
Gianluca Calogero Campo (Ferrara)
- 12.12 Fenotipo angina vasospastica
Francesco Vigorito (Salerno)
- 12.24 Discussione

12.00-13.00 - SALA DEI BASTIONI

FOCUS**LE GLIFLOZINE NELLA PRATICA CLINICA: DALLA CARDIOLOGIA ALLA NEFROLOGIA, PASSANDO PER IL METABOLISMO**

(S 2526)

Moderatori: **Giuseppe Di Tano** (Cernusco sul Naviglio)
Michele Gabriele (Mazara del Vallo)

- 12.00 Le gliflozine nello scompenso cardiaco: una rivoluzione trasversale
Francesco Massari (Altamura)
- 12.12 Protezione renale e gliflozine: dalla prevenzione alla progressione della CKD
Serena Fatucchi (Firenze)
- 12.24 Le gliflozine nel diabete di tipo 2: oltre il controllo glicemico
Christian Piergentili (Feltre)
- 12.36 Oltre cuore, rene e glicemia: nuove prospettive d'uso delle gliflozine
Gianluigi Tagliamonte (Pozzuoli)
- 12.48 Discussione e Q&A



12.30-13.30 - SALA DEL TEMPIO 1

SIMPOSIO

HIGHLIGHTS AND FUTURE PERSPECTIVES IN CARDIOVASCULAR IMAGING

(S 2418)

Moderatori: **Benedetta Carla De Chiara** (Milano) - **Vered Gil Ad** (Genova)

- 12.30 Echocardiography
Agoston Gergely (Szeged, Hungary)
- 12.42 Magnetic resonance
Chiara Bucciarelli-Ducci (London, UK)
- 12.54 AI in cardiovascular imaging
James Moon (Liverpool, UK)
- 13.06 Current status of multi-modality imaging in cardiovascular disease
Jeroen J. Bax (Leiden, The Netherlands)
- 13.18 Discussion

12.30-13.30 - SALA DEL TEMPIO 2

FORUM

ANOCA E MINOCA: OLTRE LA CORONAROPATIA OSTRUTTIVA - NUOVE EVIDENZE PER LA PRATICA CLINICA

(S 2510)

Moderatori: **Antonio Cirò** (Vimercate) - **Giovanna Erente** (Bassano del Grappa)

- 12.30 MINOCA: riconoscerlo e trattarlo
Egle Incalcaterra (Palermo)
- 12.45 Ruolo della full physiology
Italo Porto (Genova)
- 13.00 ANOCA e ischemia microvascolare: terapie personalizzate oltre la stenosi
Antonio Tondo (Lecce)
- 13.15 Discussione



12.30-13.30 - SALA DEL BORGO

SIMPOSIO

LO SCOMPENSO CARDIACO A FRAZIONE DI EIEZIONE PRESERVATA

(S 2579)

Moderatori: **Carlo Caserta** (Partinico) - **Alessandra Sabini** (Arezzo)

- 12.30 Classificazione: qual è il cut-off di FE?
Nadia Aspromonte (Roma)
- 12.40 Inquadramento diagnostico
Luisa Morena (Cuneo)
- 12.50 Terapia uguale per tutti vs terapia per fenotipi
Daniela Pini (Monza)
- 13.00 La gestione dopo la dimissione: quale specialista?
Roberto Cemin (Bolzano)
- 13.10 Le eziologie specifiche: tips and tricks all'identificazione
Angela Beatrice Scardovi (Roma)
- 13.20 Discussione

12.30-13.30 - SALA DEL PARCO

MINI SIMPOSIO

GESTIONE DELLA OBESITÀ E DEL RISCHIO CARDIOVASCOLARE

(S 2675)

Moderatori: **Alberto D'Alleva** (Pescara) - **Alessandro Mecenero** (Arzignano)

- 12.30 Inquadramento del paziente obeso
Federico Nardi (Casale Monferrato)
- 12.45 Semaglutide
Leonardo De Luca (Pavia)
- 13.00 Tirzepatide
Giuseppe Musumeci (Torino)
- 13.15 Discussione



12.30-13.30 - SALA DEL LAVATOIO

FORUM

PERCORSO NURSING

DALLE LINEE GUIDA ESC 2025 ALLA PRATICA QUOTIDIANA: CRITICITÀ, PRIORITÀ E IMPLEMENTAZIONE NEI DIVERSI SETTING ASSISTENZIALI

(S 2895)

Moderatori: **Michela Barisone** (Milano) - **Elia Stocchi** (Arezzo)

- 12.30 Discussione multidisciplinare con coinvolgimento della platea tramite APP congressuale
Francesco Cruciani (Ancona)
Alessandro Faraci (Palermo)
Elisabetta Loverre (Altamura)
Sabrina Moscon (Bolzano)
Elia Stocchi (Arezzo)

12.30-13.30 - SALA DELLA MARINA

FOCUS

LO SCOMPENSO CARDIACO NEL PAZIENTE OBESO

(S 2570)

Moderatore: **Natale Daniele Brunetti** (Foggia)

- 12.30 Meccanismi fisiopatologici dello scompenso cardiaco nel paziente obeso
Maria Maddalena De Francesco (Matera)
- 12.45 La diagnosi di scompenso cardiaco nel paziente obeso
Giulia Russo (Trieste)
- 13.00 I GLP1-RA: evidenze nel paziente con scompenso cardiaco
Antonio Parente (Benevento)
- 13.15 Discussione



13.00-13.30 - SALA DEI BASTIONI

CONTROVERSIA

**INSUFFICIENZA MITRALICA ORGANICA ASINTOMATICA:
INTERVENIRE SUBITO O MONITORARE?**

(S 2635)

Moderatore: **Marco Fabio Costantino** (Potenza)

- 13.00 PRO: Intervento precoce
Loris Salvador (Vicenza)
- 13.10 CONTRO: Attesa vigile con monitoraggio clinico/ecocardiografico
Paolo Colonna (Bari)
- 13.20 Discussione

13.30-15.00 - SALA ANFITEATRO

LUNCHEON PANEL**CAMBIARE IL PARADIGMA DELLA GESTIONE DEL RISCHIO
CARDIOVASCOLARE: THE TIME IS NOW**

(S 2728)

Moderatori: **Attilio Iacovoni** (Bergamo) - **Massimo Milli** (Firenze)

- 13.30 È tempo di intervenire lungo il continuum cardiovascolare. Evidenze e gap nella gestione del rischio
Furio Colivicchi (Roma)
- 13.45 È tempo di intervenire tempestivamente dopo l'evento. Intensificazione precoce e impatto sugli outcome clinici
Ferdinando Varbella (Rivoli)
- 14.00 È tempo di dare valore al tempo. Appropriatelyzza e sostenibilità nella gestione dei pazienti con C-LDL non a target
Leonardo De Luca (Pavia)
- 14.15 È tempo di intervenire prima del primo evento. Le nuove evidenze cliniche dello studio VESALIUS_CV
Pietro Scicchitano (Altamura)
- 14.30 Discussione



13.30-15.00 - SALA AGORÀ

LUNCHEON PANEL

**UNA NUOVA VISIONE DEL RISCHIO CARDIO-RENALE-METABOLICO:
MARKER RENALI, SGLT2i E LA CENTRALITÀ DEL CARDIOLOGO**

(S 2730)

Moderatori: **Giovanna Geraci** (Erice) - **Federico Nardi** (Casale Monferrato)

- 13.30 eGFR ed UACR nuovi marker di rischio cardiovascolare: il ruolo centrale del cardiologo
Massimo Iacoviello (Foggia)
- 13.40 REAL LIFE & registro CAREMAP: perché il cardiologo deve occuparsi anche di rene e diabete
Andrea Di Lenarda (Trieste)
- 13.50 Screening precoce della CKD: la chiave per cambiare la storia clinica del paziente
Geza Halasz (Roma)
- 14.00 Compromissione renale e diabete moltiplicatori di rischio CV: perché il cardiologo deve occuparsene
Furio Colivicchi (Roma)
- 14.10 Come e perché agire precocemente con gli SGLT2i
Furio Colivicchi (Roma)
Andrea Di Lenarda (Trieste)
Giovanna Geraci (Erice)
Geza Halasz (Roma)
Massimo Iacoviello (Foggia)
Federico Nardi (Casale Monferrato)

13.30-15.00 - SALA POLIS

LUNCHEON PANEL

IL CUORE DEL PROBLEMA: LA RIVOLUZIONE NELLA GESTIONE DEL RISCHIO CARDIOVASCOLARE

(S 2729)

Moderatori: **Daniela Aschieri** (Piacenza) - **Massimo Grimaldi** (Acquaviva delle Fonti)

- 13.30 Fisiopatologia del danno cardiovascolare nel paziente con obesità
Claudio Bilato (Arzignano)
- 13.45 Tirzepatide: ridurre il peso per modificare i fattori di rischio Cardiovascolare
Giuseppe Musumeci (Torino)
- 14.00 Tirzepatide e cuore: dallo studio SUMMIT al SURPASS CVOT
Alberto Menozzi (La Spezia)
- 14.15 Discussione



14.30-16.00 - SALA DEL TEMPIO 1

SIMPOSIO

STARDUST ON CARDIO-ONCOLOGY: A JOURNEY THROUGH THE DREAMS OF FEDERICO

(S 2420)

Moderatori: **Maria Laura Canale** (Camaioire) - **Stefano Oliva** (Bari)

- 14.30 Lo sceicco bianco: Where it all began, the evolving treatment of cardiac dysfunction in cardioncology (Le apparenze e le certezze nel trattamento di quella che rimane storicamente la più classica delle tossicità in cardioncologia ma che oggi si arricchisce di nuove strategie terapeutiche)
Jennifer Cautela (Marseille, France)
- 14.42 La dolce vita: CART, ADCs, and BiTEs: what a cardio-oncologist should know! (Il mondo fatato ma crudele e spietato della mondanità e quindi della novità più appariscente che però può nascondere insidie e trabocchetti)
Teresa Lopez Fernandez (Madrid, Spain)
- 14.54 8½ - CHIP: the missing link between cardiovascular risk and cancerogenesis? (Film su un regista che fa un film dimenticandosi la storia da raccontare, è ingarbugliato proprio come questa relazione che racchiude in sé l'inizio del cancro e apparentemente senza relazione aumenta il rischio CV)
Alexander Lyon (London, UK)
- 15.06 Amarcord: AI in cardio-oncology: a powerful tool to handle with care (Siamo portati a perderci nei dolci ricordi del tempo passato ma la modernità incombe e noi dobbiamo sapere come gestire un mondo in così rapido mutamento)
Dimitrios Farmakis (Athens, Greece)
- 15.18 La strada: Research perspectives in cardio-oncology: from simple damage control to the design of new ways (La strada, anche se lunga e difficile, ci porta sempre verso qualcosa di nuovo anche se ci costringe a fare i conti con le nostre difficoltà e debolezze)
Pietro Ameri (Genova)

14.30-15.30 - SALA DEL PARCO

SIMPOSIO**NSTEMI 2026: MOLTE FACCE IN CONTINUA EVOLUZIONE**

(S 2778)

Moderatori: **Luisa Cacciavillani** (Padova) - **Gianni Casella** (Bologna)

- 14.30 Evoluzione delle definizioni di infarto miocardico sull'epidemiologia del NSTEMI
Marcello Galvani (Forlì)
- 14.42 La coronarografia non è un'opzione, ma lo standard. Hanno ancora senso i trial randomizzati?
Gianluca Calogero Campo (Ferrara)
- 14.54 Approccio personalizzato al MINOCA: vedere per curare
Vered Gil Ad (Genova)
- 15.06 Il cambio di paradigma nella terapia farmacologica acuta e post-acuta
Stefano Savonitto (Milano)
- 15.18 Discussione



14.30-16.00 - SALA DEL LAVATOIO

FORUM

PERCORSO NURSING

BEST PRACTICE IN CARDIOLOGIA: EVIDENZE E APPLICAZIONE CLINICA

(S 2896)

Moderatori: **Francesco Cruciani** (Ancona) - **Serafina Valente** (Siena)

- 14.30 Nutrizione nel paziente cardiologico: strategie assistenziali basate sull'evidenza
Francesco Cruciani (Ancona)
- 14.45 Mobilizzazione precoce in UTIC e degenza cardiologica: sicurezza, benefici ed esiti
Ilaria Pini (Massa)
- 15.00 Gestione catetere vescicale nel paziente cardiologico critico: best practice assistenziali per la prevenzione delle complicanze in UTIC
Leonardo Toscanelli (Ancona)
- 15.15 Ventilazione non invasiva nel paziente cardiologico: sicurezza, efficacia e continuità del trattamento in UTIC
Francesca Scena (Torino)
- 15.30 Gestione accessi vascolari nel paziente cardiologico ad alta complessità: best practice infermieristiche per la prevenzione delle complicanze
Angela Bonavolontà (Siena)
- 15.45 Discussione

15.00-16.30 - SALA ANFITEATRO

MAIN SESSION

LA RETE DELLO SHOCK: RICONOSCERE, CENTRALIZZARE, SALVARE

(\$ 2433)

The Cardiogenic Shock Network: Recognize, Centralize, Save

Moderatori: **Massimo Grimaldi** (Acquaviva delle Fonti)
Federico Nardi (Casale Monferrato) - **Fabrizio Oliva** (Milano)

- 15.00 Box - box - box
Massimo Grimaldi (Acquaviva delle Fonti)
- 15.05 Cosa è fondamentale nell'approccio e cura dello shock cardiogeno
Alice Sacco (Milano)
- 15.15 Uno sguardo all'Europa
Alessandro Navazio (Reggio Emilia)
- 15.25 In Italia una rete possibile? partiamo dalla survey ANMCO 2026
Massimo Milli (Firenze)
- 15.35 Il modello di Siena tra organizzazione ed esiti
Serafina Valente (Siena)
- 15.45 Gestione dello shock nelle sindromi coronariche acute: le nuove indicazioni dell'ISS
Leonardo De Luca (Pavia)
- 15.55 Tavola rotonda è il momento di una rete dello shock
Alberto Bortolami (Bologna)
Gino Gerosa (Padova)
Angelo Tanese (Roma)



15.00-16.00 - SALA DELLA MARINA

FOCUS

SINDROME CORONARICA ACUTA: SCENARI INUSUALI

(S 2625)

Moderatori: **Marco Corda** (Cagliari) - **Dario Formigli** (Benevento)

- 15.00 Aneurismi coronarici
Filippo Russo (Milano)
- 15.12 Dissezione coronarica spontanea
Ferdinando Varbella (Rivoli)
- 15.24 Spasmo coronarico e bridge intramiocardico
Claudio Fresco (Udine)
- 15.36 Sindrome di Tako-Tsubo
Luca Cacciotti (Roma)
- 15.48 Discussione

15.00 - 16.00 - SALA DEI BASTIONI

SIMPOSIO**EXTRASISTOLIA VENTRICOLARE BENIGNA: INQUADRAMENTO
DIAGNOSTICO, GESTIONE E FOLLOW-UP DEI PAZIENTI**

(S 2644)

Moderatori: **Carlo Balloi** (Cagliari) - **Vincenzo Antonio Ciconte** (Catanzaro)

- 15.00 Definizione di extrasistolia benigna, incidenza e rilevanza clinica
Giulio Molon (Negrar di Valpolicella)
- 15.12 Pattern strutturali associati a benignità: ruolo dell'imaging
Giovanna Di Giannuario (Rimini)
- 15.24 Gestione del paziente con EV benigna: indicazioni alla terapia farmacologica
e ablazione transcateretere
Felice Nappi (Avellino)
- 15.36 Idoneità sportiva: quando limitare l'attività sportiva
Antonio Duca (Messina)
- 15.48 Discussione



15.30-16.30 - SALA DEL PARCO

FORUM

CLINICAL COMPETENCE IN HYPERTENSION 2026

(S 2743)

Moderatori: **Adriano Murrone** (Perugia) - **Paolo Verdecchia** (Perugia)

- 15.30 Linee Guida ESC sull'ipertensione: le stiamo applicando?
Giovambattista Desideri (Roma)
- 15.45 Il rischio Cardio-Renale-Metabolico: come definirlo nella pratica clinica
Gian Francesco Mureddu (Roma)
- 16.00 Terapia anti-ipertensiva: la forza delle associazioni precostituite
Alessandro Aiello (Roma)
- 16.15 Discussione

16.00-17.30 - SALA DEL TEMPIO 1

SIMPOSIO CONGIUNTO**PATIENT-TAILORED CARDIOVASCULAR PREVENTION**

(\$ 2419)

*ACC-ANMCO Joint Session*Moderatori: **Leonardo De Luca** (Pavia) - **Stefania Angela Di Fusco** (Roma)

- 16.00 Sex specific risk factor for atherosclerosis in women
Athena Poppas (Providence, USA)
- 16.15 Subclinical atherosclerosis: how to detect and manage it
Borja Ibanez (Madrid, Spain)
- 16.30 The Italian models for guideline recommendations implementation in secondary prevention
Stefania Di Fusco (Roma)
- 16.45 Inflammation-related atherosclerotic cardiovascular risk how to detect and manage it
Luca Liberale (Genova)
- 17.00 The US vision of cardiovascular primary prevention
Paul Nicholas Casale (Lancaster, UK)
- 17.15 Discussion



16.00-16.30 - SALA DEL BORGO

CONTROVERSIA

**TRATTAMENTO TRANSCATETERE DELLA TRICUSPIDE: PROMESSA
O ILLUSIONE?**

(S 2637)

Moderatore: **Tommaso Scarpino** (Catanzaro)

- 16.00 Pro: un'opportunità da cogliere oggi
Giuseppe Musumeci (Torino)
- 16.10 Contro: Oltre l'entusiasmo: servono evidenze più robuste
Antonino Nicosia (Ragusa)
- 16.20 Discussione

16.00-17.30 - SALA DEL LAVATOIO

FOCUS

PERCORSO NURSING

**PREVENZIONE SECONDARIA, RIABILITAZIONE E RECUPERO
FUNZIONALE**

(S 2897)

Moderatori: **Alessia Amicone** (Pescara) - **Sergio Cozzi** (Santorso)

- 16.00 Prevenzione secondaria e aderenza terapeutica: strategie assistenziali efficaci
Serena Romanelli (Arezzo)
- 16.15 Ansia, depressione e distress psicologico nei percorsi cardiologici acuti
e cronici
Claudia Rizza (Milano)
- 16.30 Il ruolo del fisioterapista nella riabilitazione cardiovascolare: evidenze aggiornate e
integrazione nel team
Antonio Mazza (Pavia)
- 16.45 Malnutrizione nel paziente cardiologico: identificazione e intervento precoce
Elisabetta Loverre (Altamura)
- 17.00 Fragilità e stratificazione del rischio nel paziente cardiologico: implicazioni
per prevenzione secondaria e riabilitazione
Sabrina Moscon (Bolzano)
- 17.15 Discussione



16.00-17.30 - SALA DELLA MARINA

CORSO AVANZATO

IPERTENSIONE ARTERIOSA PARTE 2

(S 2471)

Novità nella terapia dell'ipertensione arteriosa

Moderatori: **Vincenzo Lopriore** (Monopoli) - **Alberto Mazza** (Vicenza)

- 16.00 I target pressori: come orientarsi tra le varie Linee Guida?
Claudio Ferri (L'Aquila)
- 16.15 Il futuro delle associazioni antipertensive in single-pill: istruzioni per l'uso
Stefano Taddei (Pisa)
- 16.30 I nuovi farmaci antipertensivi
Stefano Masi (Colignola)
- 16.45 La denervazione delle arterie renali
Massimo Di Marco (Pescara)
- 17.15 Discussione

16.00-16.30 - SALA DEI BASTIONI

HOW TO

CARDIOLOGIA GERIATRICA: NUOVE SFIDE E NUOVI DUBBI

(S 2682)

Moderatore: **Nazario Carrabba** (Firenze)

- 16.00 SCA NSTEMI nel very old: trattare o non trattare... questo è il dilemma
Maria Claudia Lo Nigro (Catania)
- 16.10 Gestione del rischio ischemico/emorragico nell'anziano fragile
Marco Boccalatte (Pozzuoli)
- 16.20 Discussione



16.30 - 18.00 - SALA ANFITEATRO

MAIN SESSION

CARDIOMIOPATIE 2026: STATO DELL'ARTE E PROSPETTIVE FUTURE

(S 2430)

Moderatori: **Samuela Carigi** (Rimini) - **Marco Corda** (Cagliari)

- 16.30 Red flags e "mindset": il primo passo nella diagnosi delle cardiomiopatie
Claudia Raineri (Torino)
- 16.45 Oltre l'ecocardiogramma: genetica e fenotipi nella DCM
Gianfranco Sinagra (Trieste)
- 17.00 HCM: attualità e nuove prospettive
Cristina Chimenti (Roma)
- 17.15 Cardiomiopatia non dilatativa del ventricolo sinistro: quando l'etichetta non basta
Attilio Iacovoni (Bergamo)
- 17.30 Discussione

16.30-17.30 - SALA AGORÀ

FORUM

APPROCCIO ALLA CARDIOMIOPATIA IPERTROFICA

(S 2592)

Moderatori: **Cristina Chimenti** (Roma) - **Gabriele Di Gesaro** (Palermo)

- 16.30 Fenotipi clinici della HCM: stratificazione e prognosi
Daniele Pasqualucci (Cagliari)
- 16.42 Imaging avanzato nella cardiomiopatia ipertrofica: dall'eco alla risonanza magnetica
Barbara Maria Teresa Mabritto (Torino)
- 16.54 Dalla terapia tradizionale ai nuovi farmaci
Laura Scelsi (Pavia)
- 17.06 Gestione ambulatoriale del paziente con Cardiomiopatia Ipertrofica
Giuseppe Palmiero (Napoli)
- 17.18 Discussione



16.30 - 17.30 - SALA POLIS

SIMPOSIO

INTERVENTISTICA CORONARICA COMPLESSA

(S 2633)

Moderatori: **Massimo Fineschi** (Siena) - **Antonio Trivisonno** (Campobasso)

- 16.30 Il trattamento del tronco comune: le ultime evidenze
Salvatore Saccà (Mirano)
- 16.42 Occlusioni croniche: ruolo del corretto planning procedurale
Fabio Minicucci (Castellammare di Stabia)
- 16.54 Trattamento delle lesioni calcifiche: indicazioni, materiali e tecniche
Alessio Gaetano La Manna (Catania)
- 17.06 L'angioplastica con pallone medicato nel 2026
Giorgio Quadri (Torino)
- 17.18 Discussione

16.30-17.00 - SALA DEL TEMPIO 2

CONTROVERSIA

**RUOLO DEI NUTRACEUTICI NEI PAZIENTI A BASSO RISCHIO
CHE RIFIUTANO TRATTAMENTO FARMACOLOGICO**

(S 2741)

Moderatore: **Adriano Murrone** (Perugia)

16.30 Pro
Nicola Vitulano (Acquaviva delle Fonti)

16.45 Contro
Claudio Bilato (Arzignano)



16.30-17.30 - SALA DEL BORGO

FORUM

FIBRILLAZIONE ATRIALE: ZONE "GRIGIE"

(S 2547)

Moderatori: **Sabina Ficili** (Colleferro) - **Emilio Maria Pasanisi** (Livorno)

- 16.30 Terapia farmacologica per il controllo del ritmo
 Andrea Madeo (Castrovillari)
- 16.42 Obesità, diabete e apnea notturna: il peso delle comorbidità
 Caterina Reina (Erice)
- 16.54 SGLT2i e GLP1RA nella prevenzione e trattamento della fibrillazione atriale
 Stefano Aquilani (Roma)
- 17.06 Fibrillazione atriale subclinica e device-detected: cosa fare?
 Roberto Mantovan (Conegliano)
- 17.18 Discussione

16.30-17.30 - SALA DEL PARCO

SIMPOSIO**LA PRESCRIZIONE DELL'ESERCIZIO FISICO NEL SOGGETTO
CARDIOPATICO: UN PILASTRO ANCORA POCO CONOSCIUTO**

(S 2520)

Moderatori: **Antonello D'Andrea** (Nocera Inferiore) - **Giuseppe Diaferia** (Barletta)

- 16.30 La prescrizione dell'esercizio fisico nel soggetto cardiopatico: cos'è e come dovrebbe essere prescritta nel mondo reale
Pier Luigi Temporelli (Veruno)
- 16.42 Il ruolo del test cardiopolmonare nella prescrizione dell'esercizio fisico
Francesca Jacoangeli (Perugia)
- 16.54 Sex-gender differences nella prescrizione dell'esercizio fisico
Alessandra Berton (Mirano)
- 17.06 Esperienza pratica di piani di allenamento in soggetti con cardiopatia
Elio Venturini (Cecina)
- 17.18 Discussione



16.30-18.30 - SALA DEI BASTIONI

FORUM

LA COMUNICAZIONE CON IL PAZIENTE COME STRUMENTO DI CURA

(S 2736)

Moderatori: **Francesco Fattirolli** (Firenze) - **Giovanna Geraci** (Erice)
Carmino Riccio (Caserta)

- 16.30 Parleremo di...
Francesco Fattirolli (Firenze)
- 16.40 Le regole base per una buona comunicazione: cosa dicono le parole
Maria Elisabetta Angelino (Torino)
- 16.55 Ricordiamoci di tutto ciò che nella comunicazione accompagna le parole
Valentina Gristina (Roma)
- 17.10 Comunicare bene per migliorare l'aderenza
Francesco Orso (Firenze)
- 17.25 Quando un'errata comunicazione diventa un boomerang, anche dal punto di vista medico-legale
Giovanni Taddei Elmi (Firenze)
- 17.50 Cosa ci portiamo a casa
Carmino Riccio (Caserta)

17.00-18.00 - SALA DEL TEMPIO 2

SIMPOSIO CONGIUNTO**CARDIOLOGIST 4.0: INTEGRATING AI INTO CLINICAL EXCELLENCE**

(\$ 2690)

AHA-ANMCO Joint Session

Moderatori: **Simona Giubilato** (Catania) - **Marco Mazzanti** (Ancona)
Stacey E. Rosen (New York, United States)

- 17.00 Personalised Medicine in Cardiac Diseases through AI
Pietro Bonizzi (Maastricht, The Netherlands)
- 17.15 ECG and IA
Gaetano Maria De Ferrari (Torino)
- 17.30 AI at the American Heart Association: Transforming Efficiency into Impact
Stacey E. Rosen (New York, United States)
- 17.45 Discussione



17.30-19.00 - SALA AGORÀ

MAIN SESSION

FIBRILLAZIONE ATRIALE: DALLA TEORIA ALLA STRATEGIA CLINICA

(S 2428)

Moderatori: **Patrizio Mazzone** (Milano) - **Gaetano Senatore** (Ciriè)

- 17.30 Oltre i trigger: comorbidità e substrato all'origine della FA
Antonio Di Monaco (Acquaviva delle Fonti)
- 17.45 Fibrillazione atriale e insufficienza cardiaca: attenti a quei due
Giulio Zucchelli (Pisa)
- 18.00 Profilare il rischio tromboembolico nel 2026: dai punteggi statici alla valutazione dinamica
Andrea Rubboli (Ravenna)
- 18.15 Innovazione tecnologica e nuove evidenze impattano sul timing dell'ablazione?
Sakis Themistoclakis (Venezia-Mestre)
- 18.30 Discussione

17.30-18.00 - SALA POLIS

CONTROVERSIA

STENOSI AORTICA SEVERA: È TEMPO DI TAVI PER TUTTI?

(S 2636)

Moderatore: **Francesco Vigorito** (Salerno)

- 17.30 PRO: TAVI come trattamento di prima scelta anche nel paziente giovane a basso rischio
Sergio Berti (Massa)
- 17.40 CONTRO: Chirurgia come gold standard nei pazienti giovani a basso rischio
Giampaolo Luzi (Roma)
- 17.50 Discussione



17.30-19.00 - SALA DEL TEMPIO 1

CONVENTION

LA PREVENZIONE CARDIOVASCOLARE DECLINATA NELLA QUOTIDIANITÀ

(S 2892)

Moderatori: **Leonardo De Luca** (Pavia) - **Domenico Gabrielli** (Roma)

- 17.30 Golf4Heart
Luigi Sommariva (Roma)
- 17.42 Cuore di Tutti
Pasquale Caldarola (Bari)
- 17.54 Marina Militare
Emilio Maria Pasanisi (Livorno)
- 18.06 Progetto Nazionale di Prevenzione Cardiovascolare Truck Tour Banca del Cuore
Michele Massimo Gulizia (Catania)
- 18.18 Tavola Rotonda
Cristiano Cerchiai (Roma)
Renato Cerioli (Monza)
Amir Kol (Rieti)
Antonio Pelliccia (Roma)
Lorenzo Rondinini (Livorno)
Lorenzo Rondinini (Livorno)

17.30-18.30 - SALA DEL BORGO

INCONTRO CON L'ESPERTO**STORM ARITMICO IN TERAPIA INTENSIVA: QUESTIONE DI PUNTI DI VISTA**

(S 2543)

Moderatori: **Flavia Dispensa** (Palermo) - **Domenico Potenza** (San Giovanni Rotondo)

- 17.30 Stabilizzazione acuta del paziente tra pre-carico e post carico - Quando e quali amine, quando e quali vasodilatatori
Carmen D'Amore (Napoli)
- 17.42 Approcci antiaritmici bed side - come giostrarsi tra farmaci, sedazione e neuromodulazione
Giovanni Malanchini (Bergamo)
- 17.54 Ablazione transcatetere: quando e a chi
Lorenzo Gigli (Milano)
- 18.06 Supporto al circolo nello storm aritmico: indicazioni, vantaggi e limiti
Serafina Valente (Siena)
- 18.18 Discussione



17.30-18.30 - SALA DEL PARCO

FORUM

EMBOLIA POLMONARE ACUTA: GESTIONE AVANZATA

(S 2620)

Moderatori: **Luciana Lombardo** (Taormina) - **Tommaso Piva** (Ancona)

- 17.30 Embolia polmonare acuta a rischio intermedio alto: monitoraggio intensivo o terapia aggressiva?
Claudio Picariello (Rovigo)
- 17.42 Embolia polmonare acuta in gravidanza: diagnosi e trattamento in un contesto delicato
Giovanna Viola (Milano)
- 17.54 Tecniche interventistiche emergenti nell'embolia polmonare acuta: trombectomia e fibrinolisi locoregionale
Giacomo Giovanni Boccuzzi (Torino)
- 18.06 L'ipertensione polmonare cronica tromboembolica (CTEPH): quando sospettarla e come gestirla
Laura Scelsi (Pavia)
- 18.18 Discussione

17.30-18.30 - SALA DEL LAVATOIO

FOCUS

PERCORSO NURSING

**RUOLO TECNICO E COMPETENZE INTEGRATE NEI PERCORSI
CARDIOLOGICI**

(S 2898)

Moderatori: **Michela Barisone** (Milano) - **Stefano Proietti** (Roma)

- 17.30 Risonanza magnetica cardiaca oggi: protocolli avanzati, qualità dell'esame e supporto dell'intelligenza artificiale
Fabio Marconi (Roma)
- 17.45 Progetto telemonitoraggio pazienti con CIED: l'esperienza della Usl Toscana Sud Es
Jacopo Rossi (Arezzo)
- 18.00 TFCPC: core competence nei diversi ambiti assistenziali
Alessia Zanni (Modena)
- 18.15 Discussione



17.30-18.30 - SALA DELLA MARINA

SIMPOSIO

**LA MALATTIA VALVOLARE IN FASE ACUTA: DIAGNOSI E MANAGEMENT
TRA CARDIOCHIRURGIA E INTERVENTISTICA**

(S 2576)

Moderatori: **Manlio Gianni Cipriani** (Palermo) - **Calogera Pisano** (Palermo)

- 17.30 Insufficienza mitralica severa
Stefania Guida (Pavia)
- 17.45 Stenosi aortica severa
Renato Maria Bianchi (Napoli)
- 18.00 Insufficienza aortica severa
Marianna Appignani (Chieti)
- 18.15 Discussione

18.00 - 19.00 - SALA ANFITEATRO

SIMPOSIO

MULTIMODALITY IMAGING IN CARDIOLOGIA: DALLA DIAGNOSI ALLA DECISIONE CLINICA

(S 2668)

Moderatori: **Giuseppe Di Pasquale** (Bologna) - **Antonella Maurizia Moreo** (Milano)

- 18.00 L'imaging nel planning delle procedure interventistiche strutturali
Giovanni Benedetti (Massa)
- 18.15 L'imaging multimodale nella cardiopatia ischemica cronica: quando e perché combinare
tecniche
Ilaria Caso (Napoli)
- 18.30 Imaging integrato nella diagnosi delle miocardiopatie: dalla diagnosi,
alla stratificazione del rischio, alle scelte terapeutiche
Francesca Terzi (Pesaro)
- 18.45 Discussione



18.00 - 19.00 - SALA POLIS

FOCUS

GESTIONE DEL RISCHIO ARITMICO DOPO UN EPISODIO MIocardITICO ACUTO

(S 2599)

Moderatori: **Federica Lapira** (Pisa) - **Giovanni Licciardello** (Augusta)

- 18.00 Indagine genetica per escludere hot phase di cardiomiopatia - A chi e quando
Aurelia Grosu (Bergamo)
- 18.12 Gestione precoce (primi 6 mesi) - ruolo del defibrillatore indossabile, come gestirlo
e per quanto tempo mantenerlo
Andrea Matteucci (Roma)
- 18.24 Gestione nel medio-lungo periodo - Quando mantenere i farmaci antiaritmici,
a chi impiantare il defibrillatore?
Gianluca Borio (Vicenza)
- 18.36 Return to play per i soggetti sportivi - Come, quando e quali accertamenti
cardiologici necessari
Stefano Albani (Aosta)
- 18.48 Discussione

18.00 - 19.00 - SALA DEL TEMPIO 2

MINI SIMPOSIO

EMBOLIA POLMONARE NELLA DONNA

(S 2613)

Moderatori: **Daniela Mancuso** (Padova) - **Maria Teresa Manes** (Paola)

- 18.00 Contraccezione, terapia ormonale e TEV
Daniela Pavan (Pordenone)
- 18.15 Gravidanza ed Embolia Polmonare: Percorso diagnostico terapeutico
Margherita Ilaria Gioia (Brindisi)
- 18.30 Embolia Polmonare nella donna in menopausa dalla gestione terapeutica della fase acuta al follow-up
Donatella Del Sindaco (Roma)
- 18.45 Discussione



19.00-19.30 - SALA DEL TEMPIO 2

HOW TO

**STRATEGIE DI ABBASSAMENTO DELL'IPEROMOCISTEINEMIA:
IMPATTO SUI CORRELATI CLINICI DELLE TURBE DEL CICLO DEI FOLATI**

(S 2893)

Moderatore: **Pier Luigi Temporelli** (Veruno)

19.00 Strategie di abbassamento dell'iperomocisteinemia: impatto sui correlati clinici delle turbe del ciclo dei folati

Luca Sgarra (Acquaviva delle Fonti)

19.20 Discussione





SESSIONI DI COMUNICAZIONE

VENERDÌ 8 • MAGGIO • 2026

18.30-19.30 - SALA DEL BORGO

CARDIOPATIE CONGENITE E GRAVIDANZA

(S 2794)

Moderatori: **Francesca Macera** (Milano) - **Antonia Mannarini** (Bari)**C31** - IMPACT OF SPECIALIZED MONITORING ON THE RISK OF MAJOR CARDIAC EVENTS IN PREGNANT WOMEN WITH TETRALOGY OF FALLOT**P. Perna**, N. Borrelli, V. Casale, G. Ciriello, G. Gaudieri, D. Sorice, C. Mastellone, L. De Luca, R. Barracano, M. Palma, N. Grimaldi, F. Fusco, V. Gesuete, G. Egidy Assenza, G. Scognamiglio, B. Sarubbi*Aorn Ospedale Dei Colli - P.O. Monaldi, Napoli; Ospedale Monaldi, Napoli; Ospedale Monaldi, Napoli; Ospedale Monaldi, Napoli; Ospedale Monaldi, Napoli; Aorn Ospedale Dei Colli - P.O. Monaldi, Napoli; Aorn Ospedale Dei Colli - P.O. Monaldi, Napoli; Aorn Ospedale Dei Colli - P.O. Monaldi, Napoli; Aorn Ospedale Dei Colli - P.O. Monaldi, Napoli; Ospedale Monaldi, Napoli; Aorn Ospedale Dei Colli - P.O. Monaldi, Napoli; Aorn Ospedale Dei Colli - P.O. Monaldi, Napoli; Policlinico Sant'Orsola, Bologna; Policlinico di Sant'Orsola, Bologna; Aorn Ospedale Dei Colli - P.O. Monaldi, Napoli; Aorn Ospedale Dei Colli - P.O. Monaldi, Napoli***C32** - THE ROLE AND RESULTS OF THE PREGNANCY HEART TEAM: 2025 DATA FROM MASSA INTEGRATED BIRTH CENTER**G. Benedetti**, F. Marchi, U. Paradossi, L. Ait Ali, R. Marrai, A. Santucci, P. Del Sarto, F. Pierannunzi, E. Barberi, P. Vitali, F. Chesi, G. Santoro, M. Baroni*FTGM - Stabilimento di Massa, Massa; FTGM - Stabilimento di Massa, Massa; IFC-CNR, Massa; Azienda Usl Toscana Nord-ovest, Massa; Azienda Usl Toscana Nord Ovest, Lido di Camaiore; Fondazione Monasterio, Massa; Fondazione Monasterio, Massa; Fondazione Monasterio, Massa; Fondazione Monasterio, Massa; FTGM - Stabilimento di Massa, Massa; FTGM - Stabilimento di Massa, Massa***C33** - MULTIDISCIPLINARY APPROACH TO PREGNANCY IN WOMEN WITH MARFAN SYNDROME: A CASE SERIES**F. Macera**, G. Colombo, P. Corbella, S. Benedetti, C. Achilli, A. Garascia, F. Spelzini*Asst Ospedale Metropolitan Niguarda, Milano; Department of Gynecology And Obstetrics, Niguarda Hospital, Milano; Department of Gynecology And Obstetrics, Niguarda Hospital, Milano; Department of Anesthesia, Niguarda Hospital, Milano; Asst Ospedale Metropolitan Niguarda, Milano; Department of Gynecology And Obstetrics, Milano; Asst Ospedale Metropolitan Niguarda, Milano*



18.30-19.30 - SALA DEL BORGO

C34 - THE CLINICAL IMPLICATIONS OF RENAL DOPPLER ULTRASONOGRAPHY FOR PREDICTING CHRONIC KIDNEY DISEASE AND FONTAN FAILURE

P. Perna, R. Marzullo, V. Casale, M. Palma, F. Fusco, M. Giordano, G. Gaio, G. Limongelli, B. Sarubbi, M. Russo

Aorn Ospedale Dei Colli - P.O. Monaldi, Napoli; Pediatric Cardiology, University of Campania 'Luigi Vanvitelli', Former Second University of Naples Monaldi Hospital-Aorn Ospedali Dei Colli, Naples, Italy, Naples; Monaldi Hospital, Achd Unit, Naples, Italy, Naples; Monaldi Hospital, Achd Unit, Naples, Italy, Naples; Achd Unit, Monaldi's Hospital, - Aorn Ospedali Dei Colli, Naples; Pediatric Cardiology, University of Campania 'Luigi Vanvitelli', Former Second University of Naples Monaldi Hospital-Aorn Ospedali Dei Colli, Naples, Naples; Pediatric Cardiology, University of Campania 'Luigi Vanvitelli', Former Second University of Naples Monaldi Hospital-Aorn Ospedali Dei Colli, Naples, Italy, Naples; Inherited And Rare Cardiovascular Disease Unit, Department of Translational Medical Sciences, University of Campania "Luigi Vanvitelli", Naples, Italy, Naples; Achd Unit, Monaldi's Hospital, - Aorn Ospedali Dei Colli, Naples; Pediatric Cardiology, University of Campania 'Luigi Vanvitelli', Former Second University of Naples Monaldi Hospital-Aorn Ospedali Dei Colli, Naples

C35 - ECHOCARDIOGRAPHIC STRAIN AND NT-PROBNP IN THE SYSTEMIC RIGHT VENTRICLE: COMPLEMENTARY INDICATORS OF HEMODYNAMIC SEVERITY

P. Zarcone, S. Napoleone, C. Vullo, A. Viola, M. Sanfilippo, G. Scardino, M. Cardillo, C. Comparato

PO Giovanni Di Cristina, Palermo

C36 - FONTAN REGISTRY: A SINGLE-CENTER RETROSPECTIVE STUDY ON LONG-TERM FOLLOW-UP IN FONTAN PATIENTS

M. Abbate, G. Scognamiglio, R. Barracano, F. De Fazio, R. Gottilla, C. Materazzi, N. Verde, M. Russo, C. Mauro, B. Sarubbi

Aorn Cardarelli, Napoli; Aorn Ospedale Dei Colli - P.O. Monaldi, Napoli; Aorn Ospedale Dei Colli - P.O. Monaldi, Napoli; Aorn Cardarelli, Napoli; Aorn Cardarelli, Napoli; Aorn Cardarelli, Napoli; Aorn Cardarelli, Napoli; Aorn Cardarelli, Napoli; Aorn Ospedale Dei Colli - P.O. Monaldi, Napoli

18.30-19.30 - SALA DEL PARCO

ARITMIE & TECNICHE ABLATIVE

(S 2795)

Moderatori: **Michele Accogli** (Lecce) - **Andrea Avella** (Roma)**C37** - LESION CHARACTERISTICS AFTER ATRIAL FIBRILLATION ABLATION USING PULSED FIELD ABLATION**M. Foti**, L. Bianchini, V. De Sanctis, A. Sanzo, **M. Casula**, G. Zingarini, R. Maggio, L. Rossi, F. Tundo, A. Dello Russo, S. Bianchi, S. Themistoclakis, S. Iacopino, C. Tondo, R. Rordorf*Fondazione IRCCS Policlinico San Matteo, Pavia; Centro Cardiologico Monzino, Milano; Ospedale Galeazzi-sant'ambrogio, Milano; Fondazione Irccs Policlinico San Matteo, Pavia; Arnas G. Brotzu, Cagliari; Azienda Ospedaliera di Perugia, Perugia; Ospedale degli Infermi, Tivoli; Ospedale Civile 'Guglielmo da Saliceto', Piacenza; Centro Cardiologico Monzino, Milano; A.O.U. delle Marche, Ancona; Ospedale Isola Tiberina, Roma; Ospedale Dell'Angelo, Mestre; Maria Cecilia Hospital, Cotignola; Centro Cardiologico Monzino IRCCS, Milano; Fondazione IRCCS Policlinico San Matteo, Pavia***C38** - PULMONARY VEIN RECONNECTION PATTERNS AT REDO ATRIAL FIBRILLATION ABLATION: A COMPARISON BETWEEN RADIOFREQUENCY AND PULSED FIELD ABLATION**M. Porcu**, M. Casula, B. Noli, L. Fini, E. Agus, A. Setzu, A. Scalone, E. Cesarano, A. Salito, V. Schillaci, E. Mura, G. Tola, M. Corda, F. Solimene*Arnas G. Brotzu, Cagliari; A.o.u. Cagliari Policlinico Monserrato, Monserrato; Arnas G. Brotzu, Cagliari; Arnas G. Brotzu, Cagliari; Ospedale San Francesco, Nuoro; Arnas G. Brotzu, Cagliari; Casa di Salute Montevegine, Mercogliano; Casa di Salute Montevegine, Mercogliano; Ospedale San Francesco, Nuoro; Arnas G. Brotzu, Cagliari; Arnas G. Brotzu, Cagliari; Casa di Salute Montevegine, Mercogliano***C39** - BILATERAL LEFT LATERAL RIDGE ABLATION IN PATIENTS WITH PAROXYSMAL ATRIAL FIBRILLATION: STUDY RATIONALE AND PRELIMINARY RESULTS**D. Ciliberti**, A. Di Monaco, F. Quadrini, F. Troisi, N. Vitulano, L. Sgarra, V. Perniciaro, R. Caruso, V. Anzelmo, M. Grimaldi*Ospedale Miulli, Acquaviva delle Fonti; Ospedale Miulli, Acquaviva delle Fonti; Ospedale Miulli, Acquaviva delle Fonti; Ospedale Miulli, Acquaviva delle Fonti; Ospedale Miulli, Acquaviva delle Fonti; Ospedale Miulli, Acquaviva delle Fonti; Ospedale Miulli, Acquaviva delle Fonti; Ente Ecclesiastico Ospedale Generale Regionale "F. Miulli", Acquaviva delle Fonti; Ospedale Miulli, Acquaviva delle Fonti***C40** - LONG-TERM IMPACT OF VEIN OF MARSHALL ALCOHOL INFUSION COMBINED WITH AN ANATOMICAL ABLATION SETUP FOR REPEATED ABLATION IN PERSISTENT ATRIAL FIBRILLATION**F. Buoncristiani**, A. Rossi, M. Nesti, L. Panchetti, S. Garibaldi, G. Mirizzi, A. Agresti, M. Procolo, C. Angheben, G. Grifoni, F. Ferraris, A. Giomi, A. Santoro, F. Landra, G. Ricciardi*Fondazione Toscana Gabriele Monasterio, Pisa; Fondazione Toscana Gabriele Monasterio, Pisa; Fondazione Toscana Gabriele Monasterio, Pisa; Fondazione Toscana Gabriele Monasterio, Pisa; Ast Ascoli Piceno, Ascoli; Aps Trento, Trento; Azienda Ospedaliera Universitaria Pisana, Pisa; Aou Città della Salute e della Scienza, Torino; Ospedale Santa Maria Nuova, Firenze; Azienda Ospedaliero Universitaria Senese, Siena; Azienda Ospedaliera Santa Croce e Carle, Cuneo; AOU Careggi, Firenze*



18.30-19.30 - SALA DEL PARCO

C41 - RECURRENCE AFTER FIRST-TIME ABLATION FOR PERSISTENT ATRIAL FIBRILLATION
A TRIAL-LEVEL NETWORK EVIDENCE SYNTHESIS OF CONTEMPORARY STRATEGIES

M. Meco, E. Agosteo, F. Zuffada

Clinica San Carlo, Paderno Dugnano

C42 - EFFICACY AND SAFETY OF PULSED FIELD ABLATION FOR ATRIAL FIBRILLATION
ABLATION: A SINGLE-CENTER REL WORLD EXPERIENCE

L. Fini, M. Casula, M. Porcu, B. **Noli**, E. Agus, A. Setzu, E. Ceserano, B. Schintu, G. Tola,
M. Corda

A.o.u. Cagliari Policlinico Monserrato, Monserrato; Cardiologia, Carbonia; Arnas G. Brotzu, Cagliari; Arnas G. Brotzu, Cagliari; Arnas G. Brotzu, Cagliari; Policlinico Universitario Monserrato, Cagliari; Arnas G. Brotzu, Cagliari; Arnas G. Brotzu, Cagliari

18.30-19.30 - SALA DEL LAVATOIO

VALVULOPATIE ED IMAGING NON INVASIVO

(S 2796)

Moderatori: **Paolo Colonna** (Bari) - **Barbara Maria Teresa Mabritto** (Torino)**C43** - NOVEL RIGHT VENTRICULAR FUNCTION PARAMETERS CAN IDENTIFY SHORT-TERM NON-RESPONDERS TO TRANSCATHETER EDGE-TO-EDGE REPAIR FOR MITRAL REGURGITATION**R. Mistrulli**, T. Storozhenko, M. Viscusi, M. Di Francesco, P. Paolisso, M. Belmonte, E. Barbato
*Ospedale Sant'Andrea di Roma, Roma; Cardiovascular Center Azorg, Aalst; Cardiovascular Center Azorg, Aalst; Ospedale Sant'Andrea di Roma, Roma; Università La Sapienza, Azienda Ospedaliera Sant'Andrea, Roma; Università La Sapienza, Azienda Ospedaliera Sant'Andrea, Roma; Ospedale Sant'Andrea di Roma, Roma***C44** - ARRHYTHMOGENIC MITRAL PROLAPSE: A CASE OF OUT-OF-HOSPITAL CARDIAC ARREST, FROM DIAGNOSIS TO ICD IMPLANTATION**D. D'Arienzo**, F. Delle Femine, C. Mucciolo, A. Venuti, A. Iannuzzi, G. Chiorazzo, V. Giordano, G. D'Arco, A. Aloia
*Ospedale San Luca, Vallo della Lucania***C45** - CONCORDANCE BETWEEN INVASIVE AND ECHOCARDIOGRAPHIC METRICS IN PATIENTS WITH SEVERE TRICUSPID REGURGITATION**M. Piscione**, M. Jad, V. Mehta, F. Matar
*Campus Biomedico, Roma; Università del Sud della Florida, Tampa***C46** - CARCINOID HEART DISEASE: THE PULMONARY VALVE IS OFTEN THE FORGOTTEN VALVE!**T. Gaudenzi**, I. Capodaglio, F. Patani, M. Benedetti, C. Mattei, E. Paolini, I. Battistoni, M. Nazziconi, K. Maurizi, A. Massari, G. Furlani, B. Anselmi, C. Gatti, S. Luciani, F. Pietrucci, A. Scavuzzo, A. Dello Russo, F. Vagnarelli, C. Lofiego, M. Marini
*A.O.U. delle Marche, Ancona***C47** - TRANSCATHETER EDGE-TO-EDGE REPAIR FOR TRICUSPID REGURGITATION - SYSTEMATIC REVIEW AND META-ANALYSIS**M. D'Amica**, A. Montefusco, F. Bruno, F. Conrotto, O. De Filippo, G. De Ferrari, F. D'Ascenzo, F. Giacobbe
*Aou Città della Salute e della Scienza, Torino; Università degli Studi Torino, Torino; Aou Città della Salute e della Scienza, Torino; Aou Città della Salute e della Scienza, Torino; Aou Città' della Salute e della Scienza, Torino; Aou Città' della Salute e della Scienza, Torino; Aou Città' della Salute e della Scienza, Torino***C48** - VEXUS SCORE CORRELATES WITH TOTAL BILIRUBIN IN FONTAN PATIENTS: A CARDIO-HEPATIC CONGESTION SIGNA**S. Napoleone**, P. Zarcone, A. Viola, C. Vullo, G. Scardino, M. Sanfilippo, M. Cardillo, C. Comparato
PO Giovanni Di Cristina, Palermo



18.30-19.30 - SALA DELLA MARINA

SHOCK CARDIOGENO

(S 2797)

Moderatori: **Giuliana Capretti** (Napoli) - **Matteo Tebaldi** (Faenza)**C49** - EARLY PROGNOSTIC MARKERS IN CARDIOGENIC SHOCK: IMPLICATIONS FOR CLINICAL DECISION MAKING**F. Cocuzza**, V. Menegon, D. Barbisan, T. Sciarretta, M. Possamai, M. Malasisi, Y. Caldarella, S. Galbiati, G. Dattilo, C. Cernetti, N. Gasparetto*Policlinico G. Martino, Messina; Ospedale Ca' Foncello, Treviso; Unit of Cardiology, Neuro-cardio-vascular Dpt, Aulss 2 Marca Trevigiana, Hospital of Treviso, Treviso; Ospedale Ca' Foncello, Treviso; Ospedale Ca' Foncello, Treviso; Azienda Ospedale-università Padova, Padova; Azienda Ospedale-università Padova, Padova; Ospedale Ca' Foncello, Treviso; Ospedale Ca' Foncello, Treviso; Ospedale Ca' Foncello, Treviso***C50** - ROLE OF PERCUTANEOUS STELLATE GANGLION BLOCK IN PATIENTS WITH ELECTRICAL STORM AND CARDIOGENIC SHOCK: A SUBSTUDY OF THE STAR REGISTRY**S. Pontremoli**, A. Currao, M. Paggi, E. Baldi, G. Boggian, M. Casula, R. Pittorru, A. Paoletti Perini, V. Carinici, E. Gandolfi, T. Sanna, G. Mugnai, S. Compagnoni, S. Savastano
*IRCCS Policlinico San Donato, San Donato Milanese; Fondazione IRCCS Policlinico San Matteo, Pavia; University of Pavia, Pavia; Fondazione IRCCS Policlinico San Matteo, Pavia; Ospedale di Bentivoglio, Bentivoglio; Arnas G. Brotzu, Cagliari; Azienda Ospedale-Università Padova, Padova; Ospedale Santa Maria Nuova, Firenze; Maggiore Hospital, Bologna; Ospedale Civile Ss. Antonio e Biagio, Alessandria; Fondazione Policlinico Universitario A. Gemelli IRCCS, Roma; University of Verona, Verona; Ospedale Civile, Voghera; Fondazione IRCCS Policlinico San Matteo, Pavia***C51** - EXTRACORPOREAL CARDIOPULMONARY RESUSCITATION (E-CPR) FOR CARDIAC ARREST: A SINGLE-CENTER RETROSPECTIVE OBSERVATIONAL STUDY (2018-2025)**U. Paradossi**, D. Haxhiademi, M. Scolaro, S. Sorbo, G. Bianchi, M. Guarino, O. Romano, G. Trimarchi, G. Benedetti, M. Bodini, A. De Caterina, G. Spinelli, M. Solinas, S. Berti, P. Del Sarto*FTGM - Stabilimento di Massa, Massa; UO Anestesia e TI Ospedale Del Cuore Ftgm Massa, Cardiologia Adulti Ospedale Del Cuore Ftgm Massa, Massa; FTGM - Stabilimento di Massa, Massa; TFCPC Ospedale Del Cuore Ftgm Massa, Massa; TFCPC Ospedale Del Cuore Ftgm Massa, Massa; Ftgm, Massa; FTGM - Stabilimento di Massa, Massa; Scuola di Specializzazione Medicina Emergenza Urgenza Università degli Studi di Pisa, Massa; Uo Cardiologia Diagnostica Ed Interventistica Ospedale Del Cuore Ftgm Massa, Massa; Uoc Centrale Operativa 118 Alta Toscana, Alta Toscana; FTGM - Stabilimento di Massa, Massa; FTGM - Stabilimento di Massa, Massa; Fondazione Monasterio, Massa*

18.30-19.30 - SALA DELLA MARINA

C52 - SEX-DIFFERENCE IN PATIENTS HOSPITALIZED WITH ACUTE MYOCARDIAL INFARCTION:
A 25-YEARS STUDY IN THE VENETO REGION**C. Dalla Valle**, G. Girardi, M. Zuin, L. Salmaso, E. Schievano, G. Rigatelli, G. Pasquetto,
U. Fedeli, C. Bilato, M. Saia*Ospedale Civile, Arzignano; Azienda Zero, Regione Veneto, Padova; Cardiologia, Ospedale Padova Sud, Aulss6 Euganea, Schiavonia; Azienda Zero, Regione Veneto, Padova; Azienda Zero, Regione Veneto, Padova; Cardiologia, Ospedale Padova Sud, Aulss6 Euganea, Schiavonia; Cardiologia, Ospedale di Cittadella, Aulss6 Euganea, Cittadella; Azienda Zero, Regione Veneto, Padova; Ospedale Civile, Arzignano***C53** - THE FIRST EXPERIENCE IN ROME OF A HUB AND SPOKE MODEL FOR PERCUTANEOUS
AORTIC VALVE REPLACEMENT PROCEDURES**F. Belloni**, A. Cammardella, A. Chiera, I. Chiricilli, F. Nicolò, G. Palombaro, M. Piro,
M. Russo, G. Luzi, R. Ricci*Ospedale Santo Spirito, Roma; Ospedale San Camillo, Roma; Ospedale Santo Spirito, Roma; San Camillo Forlanini, Roma; Ospedale San Camillo, Roma; Santo Spirito, Roma; Ospedale Santo Spirito, Roma; Ospedale San Camillo, Roma; Ospedale San Camillo, Roma; Ospedale Santo Spirito, Roma***C54** - ENVIRONMENTAL DETERMINANTS OF CORONARY PLAQUE VULNERABILITY
AN OPTICAL COHERENCE TOMOGRAPHY STUDY**A. Lauretti**, F. Versaci, G. Biondi Zoccai, E. Montalto, F. Burzotta, F. Biccirè, F. Prati*Ospedale Sant'Andrea di Roma, Roma; Ospedale S. Maria Goretti, Latina; Ospedale Santa Maria Goretti, Uoc Utic ed Emodinamica, Latina; Ospedale S. Maria Goretti, Latina; Fondazione Policlinico Universitario A. Gemelli IRCCS, Roma; Ospedale San Giovanni Addolorata, Dipartimento Cardiovascolare, Roma; AO San Giovanni Addolorata, Roma*



18.30-19.30 - DEI BASTIONI

CARDIOCHIRURGIA

(S 2798)

Moderatori: **Giovanni Casali** (Novara) - **Stefano Pelenghi** (Pavia)

C55 - TWO HANDS, ONE HEART: A JOINT PATIENT-CAREGIVER MULTIMEDIA EDUCATION PROGRAM AND EARLY OUTCOMES AFTER CARDIAC SURGERY – A PROSPECTIVE CONTROLLED STUDY

A. Carrozzo, F. Andreani, S. Tomasino, M. Gucciardo, D. Corsi, F. Cavalla, V. Bolcato, P. Tronconi, L. Martinelli

ICLAS - Istituto Clinico Ligure Alta Specialità, Rapallo; ICLAS - Istituto Clinico Ligure Alta Specialità, Rapallo ICLAS - Istituto Clinico Ligure Alta Specialità, Rapallo; ICLAS - Istituto Clinico Ligure Alta Specialità, Rapallo; ICLAS - Istituto Clinico Ligure Alta Specialità, Rapallo; ICLAS - Istituto Clinico Ligure Alta Specialità, Rapallo Maria Cecilia Hospital, Cotignola; Maria Cecilia Hospital, Cotignola; ICLAS - Istituto Clinico Ligure Alta Specialità, Rapallo

C56 - RITIRATO

C57 - SURGERY OF COMPLEX INFECTIVE ENDOCARDITIS: TECHNIQUES AND MEDIUM-TERM RESULTS

A. Sbrigata, G. Raffa, A. Segreto, E. Amoncelli, G. Giarratana, V. Argano, C. Pisano

AOU Policlinico P. Giaccone, Palermo; ISMETT Palermo; Policlinico Paolo Giaccone, Palermo; Policlinico Paolo Giaccone, Palermo; Policlinico Paolo Giaccone, Palermo; AOU Policlinico P. Giaccone, Palermo; AOU Policlinico P. Giaccone, Palermo

C58 - CONTEMPORARY RESULTS OF HM3 LVAD FOR ADVANCED HEART FAILURE: A MULTICENTER ITALIAN EXPERIENCE

L. Botta, A. Loforte, A. Francica, R. Abete, D. Piani, F. Gazzoli, F. Righini, G. Barberio, F. Carotenuto, L. San Biagio, G. Gliozzi, A. Selimi, L. Cavallotti, A. Iacovoni, S. Guida, M. Boffini, F. Onorati, S. Martin Suarez, S. Bernazzali, A. Terzi, I. Vendramin, I. Maffei, M. Rinaldi, D. Pacini

Policlinico di Sant'Orsola, Bologna; Università di Torino, Aou Città della Salute e della Scienza, UOC Cardiocirurgia, Torino, Torino; UOC Cardiocirurgia, AOUI Verona, Verona; Asst Papa Giovanni XXIII, Bergamo; Pou "Santa Maria della Misericordia", Udine; Fondazione IRCCS Policlinico San Matteo, Pavia, Uoc Cardiocirurgia, Pavia; Aou Senese Ospedale S. Maria alle Scotte, Siena; Cardiac Surgery Unit, IRCCS Azienda Ospedaliero-Universitaria di Bologna, Bologna; Cardiac Surgery Unit, Irccs Azienda Ospedaliero-universitaria di Bologna, Bologna; Uoc Cardiocirurgia, AOUI Verona, Verona; Azienda Sanitaria Universitaria Del Friuli Centrale, Dipartimento Cardioracico, Soc Cardiocirurgia, Udine; Aou Senese Ospedale S. Maria alle Scotte, Siena; Fondazione IRCCS Policlinico San Matteo, Pavia, Uoc Cardiocirurgia, Pavia; Asst Papa Giovanni XXIII, Bergamo; Fondazione IRCCS Policlinico San Matteo, Pavia; Università di Torino, Aou Città della Salute e della Scienza, Uoc Cardiocirurgia, Torino, Torino; Azienda Provinciale per i Servizi Sanitari, Provincia Autonoma di Trento, Uoc Cardiocirurgia, Trento; Azienda Ospedaliero-universitaria Senese, Siena; Pou "Santa Maria della Misericordia", Udine; Uoc Cardiocirurgia, AOUI Verona, Verona; Aou Città della Salute e della Scienza, Torino; Policlinico di Sant'Orsola, Bologna

18.30-19.30 - DEI BASTIONI

C59 - SMALLER ATRIUM, BETTER RHYTHM: LEFT ATRIAL VOLUME REDUCTION AFTER HOCCM SURGERY

I. Giambuzzi, G. Vaccari, D. Poggio, M. Grillo, M. Chioffi, C. Mancuso, P. Greco, R. Guastaferrò, A. Fiorio, A. Mortara, P. Ferrazzi

Policlinico di Monza, Monza



SESSIONI e-POSTER

VENERDÌ 8 • MAGGIO • 2026

11.30-12.30 - SALA DELLA PIAZZA

ARITMIE VENTRICOLARI 1**Pannello A**

(S2822)

Moderatore: **Pietro Canu** (Monserrato)**P105** - VENTRICULAR PULSED FIELD ABLATION FOR VENTRICULAR ARRHYTHMIAS: POOLED EFFECTIVENESS, SAFETY, AND MID-TERM RECURRENCE FROM 43 CLINICAL STUDIES**L. Finori**, P. Compagnucci, L. D'Angelo, F. Campanelli, G. Volpato, Q. Parisi, G. Ciliberti, M. Casella, A. Dello Russo*Ospedale Civile Profili, Fabriano; Azienda Ospedaliero Universitaria delle Marche, Ancona; A.O.U. delle Marche, Ancona; Azienda Ospedaliero Universitaria delle Marche, Ancona; Azienda Ospedaliero Universitaria delle Marche, Ancona; Azienda Ospedaliero Universitaria delle Marche, Ancona; A.O.U. delle Marche, Ancona; A.O.U. delle Marche, Ancona; A.O.U. delle Marche, Ancona***P106** - PROCEDURAL PREDICTORS OF ARRHYTHMIC RECURRENCE AFTER VENTRICULAR TACHYCARDIA ABLATION: A REAL-WORLD SINGLE-CENTRE EXPERIENCE**B. Noli**, M. Casula, M. Porcu, L. Fini, E. Agus, A. Setzu, B. Schintu, A. Scalone, E. Cesarano, G. Tola, M. Corda*Arnas G. Brotzu, Cagliari; A.O.U. Cagliari Policlinico Monserrato, Monserrato; Arnas G. Brotzu, Cagliari; Arnas G. Brotzu, Cagliari; Ospedale San Francesco, Nuoro; Arnas G. Brotzu, Cagliari; Arnas G. Brotzu, Cagliari; Arnas G. Brotzu, Cagliari***P107** - AN ATYPICAL SUPRAVENTRICULAR TACHYARRHYTHMIA**F. Di Fraia**, G. Vitulano, N. Kola, M. Di Muro, C. Vecchione, F. Franculli*Aou S. Giovanni di Dio-Ruggi D'Aragona, Salerno***P108** - VENTRICULAR ARRHYTHMIAS IN A PATIENT WITH MITRAL VALVE PROLAPSE: ROLE OF CARDIAC MRI IN RISK STRATIFICATION**R. Magnano**, M. Di Marino, D. Rossi, S. Saraullo, D. Sacchetta, T. Civitarese, L. Pezzi, C. Scollo, A. D'Alleva, D. Forlani, E. Genovesi, F. Fulgenzi, P. Vitulli, V. Zuardi, M. Rizzuto, M. Di Marco*Ospedale Santo Spirito, Pescara; Ospedale Santo Spirito, Pescara; Ospedale Santo Spirito, Pescara; Ospedale Santo Spirito, Pescara; Ospedale Santo Spirito, Pescara; Ospedale Santo Spirito, Pescara; Ospedale Santo Spirito, Pescara; Ospedale Santo Spirito, Pescara; Ospedale Santo Spirito, Pescara; Ospedale Santo Spirito, Pescara; Ospedale Santo Spirito, Pescara; Università G.D'Annunzio Chieti Pescara, Pescara; Università G.D'Annunzio Chieti Pescara, Pescara; Ospedale Santo Spirito, Pescara*

11.30-12.30 - SALA DELLA PIAZZA

P109 - NOT SO IDIOPATHIC: RVOT TACHYCARDIA AS A HERALD OF ARRHYTHMOGENIC CARDIOMYOPATHY NOT SO IDIOPATHIC: RVOT TACHYCARDIA AS A HERALD OF ARRHYTHMOGENIC CARDIOMYOPATHY

R. Calvanese, C. Capobianco, P. Maddaluna, G. Izzo, F. Dell'Aversana, C. Cascone, B. Tuccillo

Ospedale del Mare, Napoli; Ospedale Santa Maria delle Grazie, Pozzuoli; Ospedale Miulli, Acquaviva delle Fonti; Ospedale del Mare, Napoli; Aou Luigi Vanvitelli (ex Sun), Napoli; Abbott Medical Italy, Napoli; Ospedale del Mare, Napoli

11.30-12.30 - SALA DELLA PIAZZA

ARRESTO CARDIACO E MODELLI ORGANIZZATIVI

Pannello B

(S2822)

Moderatore: **Enrica Vitale** (Siena)**P110** - MANAGEMENT OF CHEST PAIN IN THE EMERGENCY DEPARTMENT: THE ROLE OF DEDICATED PATHWAYS AND SPECIALIST CONSULTATION AT AORN CARDARELLI**A. Sasso**, F. Marsico, S. Rumolo, V. Capone, A. Bellis, M. Abbate, M. Esposito, A. Madrid, M. Russo, V. Cannavale, C. Materazzi, M. Tesorio, C. Mauro*AORN Cardarelli, Napoli; AORN Cardarelli, Napoli; Ospedale del Mare, Napoli; AORN Cardarelli, Napoli; AORN Cardarelli, Napoli; AORN Cardarelli, Napoli; AORN Ospedale dei Colli - P.O. Monaldi, Napoli; AORN Cardarelli, Napoli; AORN Ospedale dei Colli - P.O. Monaldi, Napoli; AORN Cardarelli, Napoli; AORN Cardarelli, Napoli; AORN Cardarelli, Napoli; AORN Cardarelli, Napoli; AORN Cardarelli, Napoli***P111** - IN-HOSPITAL ORGANIZATIONAL MODEL FOR MULTIDISCIPLINARY MANAGEMENT OF PULMONARY EMBOLISM**C. Girasoli**, A. Picciolo, G. Colonna*Ospedale Vito Fazzi, Lecce***P112** - LIFE STUDY: OBSERVATIONAL STUDY FOR THE EVALUATION OF OUT-OF-HOSPITAL CARDIAC ARREST IN EMILIA ROMAGNA. RATIONALE AND DESIGN**A. Arata**, D. Aschieri, S. Bricoli, L. Rossi, M. Bolognesi, G. Pagnoni, F. Sbarra, E. Rossi, T. Iannicelli, E. Demichele, M. Bolzoni*Ospedale Civile 'Guglielmo da Saliceto', Piacenza***P113** - OUT-OF-HOSPITAL CARDIAC ARREST (OHCA): EXPERIENCE OF AN APULIAN TOWN**S. Cascella**, S. Cascella, R. Troccoli, A. Mannarini, C. D'Agostino*Aou Policlinico, Bari; Cardiologia Ospedaliera Policlinico Bari***P114** - IS HYPOGLYCEMIA THE 5TH H OF PULSELESS ELECTRICAL ACTIVITY?**M. Cardillo**, M. Sanfilippo, C. Comparato*PO Giovanni Di Cristina, Palermo*



11.30-12.30 - SALA DELLA PIAZZA

CARDIOCHIRURGIA

Pannello C

(S2822)

Moderatore: **Salvatore Costanza** (Napoli)**P115** - N-ACETYLCYSTEINE IN ADULT CARDIAC SURGERY: AN UMBRELLA REVIEW OF RANDOMIZED EVIDENCE ON POAF AND AKI**M. Meco**, E. Agosteo*Clinica San Carlo, Paderno Dugnano***P116** - THE RISK OF ACUTE KIDNEY INJURY AND ELECTROLYTE DISORDERS IN CARDIAC SURGERY IN RELATION TO THREE DIFFERENT TYPES OF CARDIOPLEGIC SOLUTION: A RETROSPECTIVE ANALYSIS**P. Nardi**, G. Franceschini, L. De Felice, P. Prati, A. Farinaccio, R. Scaini, M. Gatta, M. Moresco, M. Flaminio, D. Buioni, A. D'Onofrio, V. Ajello*Policlinico Tor Vergata, Rome***P117** - ROLE OF NON-INVASIVE BIOMARKERS AND CORONARY INTRAVASCULAR IMAGING IN PREDICTING CARDIAC ALLOGRAFT VASCULOPATHY (CAV) DETECTED BY CORONARY ANGIOGRAPHY**S. Covino**, A. El Kaouri, O. Piro, I. Mattucci, C. Amarelli, E. Pezzullo, B. Liccardo, F. Natale, G. Cimmino, C. Marra, E. Di Lorenzo, P. Golino, F. Loffredo*Azienda Ospedaliera San Pio-Po G. Rummo, Benevento; Università di Torino, Torino; Aorn Ospedale dei Colli - P.O. Monaldi, Napoli; Uoc Cardiocirurgia e Trapianti, Ospedale Monaldi, Napoli; Aorn Ospedale dei Colli - P.O. Monaldi, Napoli; Aorn Ospedale dei Colli - P.O. Monaldi, Napoli; Aorn Ospedale dei Colli - P.O. Monaldi, Napoli; Uoc Cardiologia "Vanvitelli", Università degli Studi della Campania "Vanvitelli", Napoli; Aorn Ospedale dei Colli - P.O. Monaldi, Napoli; Aorn Ospedale dei Colli - P.O. Monaldi, Napoli; Aorn Ospedale dei Colli - P.O. Monaldi, Napoli; Uoc Cardiologia "Vanvitelli", Università degli Studi della Campania "Vanvitelli", Ospedale Monaldi, Napoli***P118** - CLINICAL AND ECHOCARDIOGRAPHIC FEATURES AND OUTCOMES IN A COHORT OF LVAD-SUPPORTED PATIENTS: A SINGLE-CENTER RETROSPECTIVE STUDY**D. D'Arienzo**, F. Delle Femine, F. Loffredo, C. Marra, C. Amarelli, B. Liccardo*Ospedale San Luca, Vallo della Lucania; Ospedale San Luca, Vallo della Lucania; Ospedale Monaldi, Napoli; Aorn Ospedale Dei Colli - P.O. Monaldi, Napoli; Aorn Ospedale Dei Colli - P.O. Monaldi, Napoli; Aorn Ospedale Dei Colli - P.O. Monaldi, Napoli***P119** - COMBINED TRANSFEMORAL AORTIC VALVE REPLACEMENT AND MINIMALLY INVASIVE DIRECT CORONARY BYPASS GRAFTING - A GOOD CHOICE FOR SELECTED HIGH-RISK PATIENTS**S. D'Alessio**, O. Bifulco, C. Zingarò, M. Cefarelli, P. Berretta, P. Malvindi, M. Giusti, F. Spagnolo, M. Di Eusanio*A.O.U. delle Marche, Ancona*

11.30-12.30 - SALA DELLA PIAZZA

P120 - HEART TRANSPLANTATION IN NON-OPERABLE MULTIPLE GIANT CORONARY ARTERY ANEURYSMS: A CASE REPORT

R. Abete, C. Vittori, F. Moretti, G. Muscogiuri, S. Sironi, A. Terzi, M. Senni

Asst Papa Giovanni XXIII, Bergamo

11.30-12.30 - SALA DELLA PIAZZA

P126 - BARLOW CARDIOMYOPATHY CAUSING CARDIAC ARREST: A CASE REPORT**F. Cola**, B. Bauce, M. Perazzolo Marra, M. De Lazzari, D. Corrado, L. Nai Fovino*Azienda Ospedale-Università Padova, Padova***P127** - IN THE APEX OF THE CONUNDRUM: A CASE OF SEVERE SEPSIS AND TAKOTSUBO SYNDROME**M. Vacca**, D. Cocco, A. Pilleri, I. Flore, C. Orrù*Consulenza e Valutazione Cardiologica Arnas Brotzu, Cagliari; Arnas G. Brotzu, Cagliari; Medicina Generale Arnas Brotzu, Cagliari***P128** - EXPANDING THE RYR2 PHENOTYPIC SPECTRUM: LONG QT SYNDROME AND LEFT VENTRICULAR NONCOMPACTION IN A PEDIATRIC PATIENT**G. Scardino**, C. Comparato*PO Giovanni Di Cristina, Palermo*



11.30-12.30 - SALA DELLA PIAZZA

IMAGING 2

Pannello E

(S2822)

Moderatore: **Sabina Ficili** (Colleferro)**P129** - CORRELATION BETWEEN CARDIAC MRI AND SPECKLE TRACKING ECHOCARDIOGRAPHY IN PATIENTS WITH CARDIAC AMYLOIDOSIS**A. Capolongo**, F. Susini, S. Rosi, M. Pastore, G. Ragazzoni, E. Giacomini, F. D'Ascenzi, L. Cavigli, M. Mazzei, P. Calabrò, M. Cameli, M. Focardi

Azienda Ospedaliera S. Anna e S. Sebastiano, Caserta; Azienda Ospedaliero-Universitaria Senese, Siena; Aou Senese Ospedale S. Maria alle Scotte, Siena; Aou Senese Ospedale S. Maria alle Scotte, Siena; Aou Senese Ospedale S. Maria alle Scotte, Siena; Azienda Ospedaliero-Universitaria Senese, Siena; Azienda Ospedaliero-Universitaria Senese, Siena; Azienda Ospedaliero-Universitaria Senese, Siena; Azienda Ospedaliera S. Anna e S. Sebastiano, Caserta; Aou Senese Ospedale S. Maria alle Scotte, Siena

P130 - A WOLF IN SHEEP'S CLOTHING: PAINLESS TYPE A AORTIC DISSECTION WITH INITIALLY NEGATIVE CT ANGIOGRAPHY AND THE PIVOTAL ROLE OF TRANSESOPHAGEAL ECHOCARDIOGRAPHY**I. Barnaba**, P. Caretto, R. Romito, C. Colucci, L. Ligurgo, M. Ciccone

Aou Policlinico, Bari; Aou Policlinico, Bari; Aou Policlinico, Bari; Aou Policlinico, Bari; Ospedale San Paolo, Bari; Aou Policlinico, Bari

P131 - COMPARATIVE EVALUATION OF TRICUSPID VALVE REGURGITATION USING THE GLIDE SCORE: TRANSTHORACIC VERSUS TRANSESOPHAGEAL ECHOCARDIOGRAPHY FOR INTERVENTIONAL SCREENINGP. Ciaramella, A. Pergolini, F. Candido, **A. Tolomei**, L. Netti, S. Monosilio, V. Maestrini, A. Cammardella, M. Russo, G. Luzi

Policlinico Umberto Primo, Roma; Ospedale San Camillo, Roma; Azienda Ospedaliera San Camillo Forlanini, Roma; Policlinico Tor Vergata, Roma; Policlinico Umberto Primo, Roma; Policlinico Umberto I Roma, Università di Roma "La Sapienza", Roma; Policlinico Umberto Primo, Roma; Ospedale San Camillo, Roma; Ospedale San Camillo, Roma; Ospedale San Camillo, Roma

P132 - CARDIAC CIRRHOSIS UNMASKING AN ACQUIRED RIGHT SINUS OF VALSALVA PSEUDOANEURYSM WITH DOUBLE FISTULA AFTER BIOPROSTHETIC AORTIC VALVE REPLACEMENT**M. Di Marino**, E. Genovesi, R. Magnano, L. Pezzi, A. D'Allea, C. Scollo, D. Rossi, D. Forlani, P. Vitulli, S. Saraullo, F. Pierfelice, M. Primavera, A. Odoardi, D. Clemente, B. Iadanza Lanzaro, L. Pasquale, M. Di Marco

Ospedale Santo Spirito, Pescara

11.30-12.30 - SALA DELLA PIAZZA

P133 - SPECKLE TRACKING ECHOCARDIOGRAPHY: A HINT TOWARD MYOCARDIAL BRIDGE DIAGNOSIS?**S. De Donato**, M. Cerchiello, G. Vignati, G. Merati, A. Manente, S. Bonizzato*Bianalisi Meditel, Saronno; Irccs Policlinico San Donato, San Donato Milanese; Università degli Studi Dell'Insubria, Varese; Università degli Studi dell'Insubria, Varese; Meditel Polispecialistico, Saronno***P134** - CHRONIC RIGHT-SIDED LOCULATED PERICARDIAL EFFUSION MASKING MULTIFOCAL SEGMENTAL PULMONARY EMBOLISM: A CT-ECHOCARDIOGRAPHY INTEGRATED APPROACH**I. Barnaba**, M. Lotito, L. D'Onghia, P. Caretto, R. Quatela, D. Scaringi, M. Ciccone*Aou Policlinico, Bari; Aou Policlinico, Bari; Cardiologia Universitaria-policlinico di Bari, Bari; Aou Policlinico, Bari; Aou Policlinico, Bari; Radiologia-Policlinico di Bari, Bari; Aou Policlinico, Bari; Aou Policlinico, Bari***P135** - A GIANT PSEUDOANEURYSM OF LEFT VENTRICLE**F. Cortese**, M. Veglia, M. De Francesco, D. Gianpaolo, M. Costantino*Ospedale Madonna delle Grazie, Matera; Ospedale Madonna delle Grazie, Matera; Ospedale Madonna delle Grazie, Matera; Ospedale San Carlo, Potenza; Aor San Carlo - Ospedale San Carlo, Potenza*



11.30-12.30 - SALA DELLA PIAZZA

INSUFFICIENZA CARDIACA CRONICA

Pannello F

(S2822)

Moderatore: **Vincenzo Nuzzi** (Palermo)

P136 - NON-INVASIVE CARDIAC HAEMODYNAMIC AND FLUID CONTENT SYSTEM (NICAS) AS A NEW METHOD FOR THE MANAGEMENT OF PATIENTS WITH HEART FAILURE

E. Salerno, I. Fumarulo, B. Garramone, M. Vaccarella, F. Burzotta, N. Aspromonte
 Fondazione Policlinico Universitario A. Gemelli Ircs, Roma

P137 - ADHERENCE TO PHARMACOLOGICAL THERAPIES AND LIFESTYLE RECOMMENDATIONS AFTER HOSPITALIZATION FOR ACUTE HEART FAILURE: RESULTS OF THE DIMACC PROJECT

G. Russo, A. Corticelli, F. Avanzini, **L. Acone**, E. Arienti, C. Bova, M. Brambillasca, S. Colognesi, A. Conti, P. Di Giulio, B. Lucia, M. Paone, S. Pastore, G. Perico, N. Tagliabue, N. Trivero, F. Achilli

Ospedale Carate Brianza, Carate Brianza; Ospedale Pio XI, Desio; Ospedale Pio XI, Desio; Ospedale Pio XI, Desio; Casa di Comunità, Giussano; Università degli Studi di Torino, Torino; Casa di Comunità, Giussano; Polo Territoriale Asst Brianza, Brianza; Università degli Studi Milano, Torino; Università degli Studi Milano, Torino; Casa di Comunità, Giussano; Ospedale Pio XI, Desio; Business Integration Partners Spa, Casa di Comunità, Cesano Maderno; Casa di Comunità, Giussano; Business Integration Partners Spa, Milano; Ospedale Pio XI, Desio

P138 - REMOTE MOTIVATIONAL INTERVIEWING IN HEART FAILURE: A QUALITATIVE STUDY OF PATIENTS' EXPERIENCES

I. Sergi, A. Magon, S. Maiandi, E. Aloï, T. Bolgeo, R. Di Matteo, M. Baricchi, E. Vellone, G. Ghizzardi

Ospedale Maggiore di Lodi, Lodi; Università di Pavia, Pavia; Asst di Lodi, Lodi; Asst di Lodi, Lodi; Ss Antonio e Biagio e Cesare Arrigo University Hospital- Research And Innovation Department, Alessandria; Ss Antonio e Biagio e Cesare Arrigo University Hospital- Research And Innovation Department., Alessandria; Ausl di Reggio Emilia, Reggio Emilia; Policlinico Tor Vergata, Roma; Ospedale Maggiore di Lodi, Lodi

P139 - OPTIMIZING OUTPATIENT MANAGEMENT OF HEART FAILURE: REAL-WORLD IMPLEMENTATION OF GUIDELINE-DIRECTED MEDICAL THERAPY, ANALYSIS FROM CARDARELLI HOSPITAL OF NAPLES

F. Marsico, S. Rumolo, V. Capone, A. Bellis, V. Cannavale, F. De Fazio, M. Esposito, A. Madrid, C. Materazzi, M. Tesorio, C. Mauro

Aorn Cardarelli, Napoli; Ospedale Del Mare, Napoli; Aorn Cardarelli, Napoli; Aorn Cardarelli, Napoli; Aorn Cardarelli, Napoli; Aorn Cardarelli, Napoli; Aorn Ospedale Dei Colli - P.O. Monaldi, Napoli; Aorn Cardarelli, Napoli; Aorn Cardarelli, Napoli; Aorn Cardarelli, Napoli; Aorn Cardarelli, Napoli; Aorn Cardarelli, Napoli

11.30-12.30 - SALA DELLA PIAZZA

P140 - ORGANIZATIONAL MODEL OF THE HEART FAILURE OUTPATIENT CLINIC AT AORN CARDARELLI: FROM ACUTE MANAGEMENT TO THERAPEUTIC OPTIMIZATION

V. Capone, F. Marsico, S. Rumolo, M. Abbate, V. Cannavale, R. Gottilla, F. Cacciapuoti, A. Madrid, S. Crispo, M. Tesorio, C. Mauro

Aorn Cardarelli, Napoli; Aorn Cardarelli, Napoli; Ospedale Del Mare, Napoli; Aorn Cardarelli, Napoli; Aorn Cardarelli, Napoli; Aorn Cardarelli, Napoli; Aorn Cardarelli, Napoli; Aorn Cardarelli, Napoli; Aorn Cardarelli, Napoli; Aorn Cardarelli, Napoli; Aorn Cardarelli, Napoli

P141 - WHEN TELEMETRY MISLEADS: THE VALUE OF CLINICAL EVALUATION IN DEVICE DECISION-MAKING AND HEART FAILURE MANAGEMENT

M. Mazza, M. Palazzini, R. Menè, G. Seresini

Asst Ospedale Metropolitan Niguarda, Milano; Asst Ospedale Metropolitan Niguarda, Milano; Ospedale di Sondrio, Sondrio



11.30-12.30 - SALA DELLA PIAZZA

PREVENZIONE CARDIOVASCOLARE

Pannello G

(S2822)

Moderatore: **Luigi Pollarolo** (Casale)**P142** - CAROTID WEB IN A 35-YEAR-OLD ASYMPTOMATIC WOMAN: CASE REPORT AND LITERATURE REVIEW**G. Fazio***Casa di Cura Triolo Zancla, Palermo***P143** - INTEGRATED CARDIOVASCULAR RISK STRATIFICATION IN FAMILIAL HYPERCHOLESTEROLEMIA BY CORONARY ARTERY CALCIUM SCORE AND CAROTID ULTRASOUND**G. Mombelli**, C. Pavanello, F. Vicari, G. Gatto, S. Ravenna, B. Pagliaro, A. Alberti*Dipartimento di Scienze Farmacologiche e Biomolecolari Centro E. Grossi Paoletti, Università degli Studi di Milano, Milano; Asst Ospedale Metropolitan Niguarda, Milano; CTO, Milano; Centro Dislipidemie-ssd Diagnosi e Cure Territoriali Per Malattie Cardiache, Dipartimento Cardioracovascolare, Asst Grande Ospedale Metropolitan Niguarda, Milano; Centro Dislipidemie-SSD Diagnosi e Cure Territoriali Per Malattie Cardiache, Dipartimento Cardioracovascolare, Asst Grande Ospedale Metropolitan Niguarda, Milano; Asst Ospedale Metropolitan Niguarda, Milano***P144** - ELASTIC (EFFECT OF NEW LIPID-LOWERING THERAPIES ON ARTERIAL STRUCTURAL AND FUNCTIONAL PROPERTIES) STUDY: NO SIGNIFICANT EFFECTS ON ARTERIAL STRUCTURAL AND FUNCTIONAL PROPERTIES OF PCSK9 INHIBITORY MONOCLONAL ANTIBODIES**M. Bellomare**, C. Tognola, G. Toscani, F. Brucato, B. Invernici, F. Daus, M. Biolcati, M. Catarinacci, M. Campana, C. Giannattasio, A. Maloberti*Asst Ospedale Metropolitan Niguarda, Milano; Università degli Studi di Milano-Bicocca, Dipartimento di Medicina e Chirurgia, Milano; Asst Ospedale Metropolitan Niguarda, Milano; Asst Ospedale Metropolitan Niguarda, Milano; Asst Ospedale Metropolitan Niguarda, Milano; Asst Ospedale Metropolitan Niguarda, Milano; Università degli Studi di Milano-Bicocca, Dipartimento di Medicina e Chirurgia, Milano; Asst Gom Niguarda, Milano; Asst Ospedale Metropolitan Niguarda, Milano***P145** - HEART AND SELF-ESTEEM: NURSE-LED OPPORTUNISTIC CARDIOVASCULAR PREVENTION IN AESTHETIC MEDICINE CLINICS**G. Mancuso**, N. Enebeli, M. Caputo, S. Quirini, S. Sgarzi, A. Vetromile*Policlinico di Sant'Orsola, Bologna; Irccs Aou di Bologna Policlinico Sant'Orsola, Bologna; Irccs Aou di Bologna Policlinico Sant'Orsola, Bologna; Policlinico di Sant'Orsola, Bologna; Policlinico di Sant'Orsola, Bologna; Irccs Aou di Bologna Policlinico Sant'Orsola, Bologna***P146** - INSOMNIA DUE TO HYPERTRIGLYCERIDEMIA CAN BE TREATED BY ROSUVASTATIN/EZETIMIBE**G. Fazio***Casa di Cura Triolo Zancla, Palermo*

11.30-12.30 - SALA DELLA PIAZZA

P147 - IMPACT OF GENDER ON FUNCTIONAL RECOVERY ACTIVITIES IN CARDIOLOGIC REHABILITATION: A RETROSPECTIVE ANALYSIS OF HEART FAILURE PATIENTS

E. Monina, N. Romano, M. Marconi, F. Camera, **M. Bonadonna**, A. Mazza

Istituti Clinici Scientifici Maugeri Irccs Sede di Pavia, Pavia; Ics Maugeri Pavia, Pavia; Ics Maugeri Pavia, Pavia; Istituti Clinici Scientifici Maugeri Irccs Sede di Pavia, Pavia; Ics Maugeri Pavia, Pavia; Istituti Clinici Scientifici Maugeri Irccs Sede di Pavia, Pavia

P148 - PREVALENCE OF SELF-AWARENESS ABOUT THE RELEVANCE OF CARDIOVASCULAR RISK FACTORS IN PATIENTS WITH CORONARY ARTERY DISEASE

L. Paolucci, **L. Conti**, M. Vacca, R. Violini, B. Polletta, A. Terranova, S. Matera, S. Tolone, G. Pulignano, M. Corradi, D. Gabrielli

Ospedale San Camillo, Roma



11.30-12.30 - SALA DELLA PIAZZA

SCOMPENSO CARDIACO ACUTO 1

Pannello H

(S2822)

Moderatore: **Elena Tosin** (Varese)

P149 - CONGESTION, INFLAMMATION AND RENAL IMPAIRMENT MEDIATE THE ASSOCIATION BETWEEN CARDIAC TROPONIN AND MORTALITY IN ACUTE HEART FAILURE

I. Barnaba, M. Iacoviello, D. De Feo, A. Livrieri, G. Citarelli, G. Ricci, C. Campanella, V. Bonfantino, P. Caldarola, M. Ciccone, F. Massari, P. Scicchitano

Aou Policlinico, Bari; Policlinico Riuniti, Foggia; Ospedale San Paolo, Bari; Ospedale della Murgia - Fabio Perinei, Altamura; Ospedale San Paolo, Bari; Ospedale San Paolo, Bari; Ospedale San Paolo, Bari; Cardiologia, Ospedale "di Venere", Bari; Aou Policlinico, Bari; Ospedale della Murgia - Fabio Perinei, Altamura; Ospedale della Murgia - Fabio Perinei, Altamura

P150 - HYPOALBUMINEMIA AND MORTALITY IN ACUTE HEART FAILURE: MEDIATING ROLE OF SYSTEMIC INFLAMMATION AND CONGESTION

I. Barnaba, D. De Feo, M. Iacoviello, G. Citarelli, G. Ricci, C. Campanella, V. Bonfantino, P. Caldarola, M. Ciccone, F. Massari, P. Scicchitano

Aou Policlinico, Bari; Ospedale San Paolo, Bari; Policlinico Riuniti, Foggia; Ospedale San Paolo, Bari; Ospedale San Paolo, Bari; Ospedale San Paolo, Bari; Cardiologia, Ospedale "di Venere", Bari; Aou Policlinico, Bari; Ospedale della Murgia - Fabio Perinei, Altamura; Ospedale della Murgia - Fabio Perinei, Altamura

P151 - IRON-OVERLOAD CARDIOMYOPATHY DIAGNOSED BY CMR IN A POLYTRANSFUSED PATIENT

C. Scollo, D. Forlani, E. Genovesi, L. Pezzi, A. D'Allewa, P. Vitulli, R. Magnano, M. Di Marino, D. Rossi, S. Sarullo, V. Zuardi, D. Clemente, M. Gravina, L. Stoduto, R. Spina, R. Carnesale, M. Di Marco

Ospedale Santo Spirito, Pescara

P152 - SPAP THRESHOLD TO DEFINE PULMONARY CONGESTION IN ACUTE HEART FAILURE IN ABSENCE OF SEVERE TRICUSPID REGURGITATION

M. Bellicini

Asst Spedali Civili, Brescia

P153 - THE PROGNOSTIC VALUE OF NON-INVASIVE VENTILATION IN PATIENTS WITH ACUTE HEART FAILURE

I. Barnaba, A. Cinelli, M. Iacoviello, G. Citarelli, G. Ricci, C. Campanella, V. Bonfantino, P. Caldarola, M. Ciccone, F. Massari, P. Scicchitano

Aou Policlinico, Bari; Pronto Soccorso, Ospedale "F. Perinei", Altamura; Policlinico Riuniti, Foggia; Ospedale San Paolo, Bari; Ospedale San Paolo, Bari; Ospedale San Paolo, Bari; Cardiologia, Ospedale "di Venere", Bari; Aou Policlinico, Bari; Ospedale della Murgia - Fabio Perinei, Altamura; Ospedale della Murgia - Fabio Perinei, Altamura

11.30-12.30 - SALA DELLA PIAZZA

P154 - APICAL-AXILLARY CONFIGURATION IN BRIDGE-TO-BRIDGE PARACORPOREAL LEFT VENTRICULAR ASSIST DEVICE TO ENHANCE PATIENT'S RECOVERY AND IMPROVE CLINICAL OUTCOMES

G. Pisani, A. Cannata, D. Ronco, M. Velasco, B. De Chiara, C. Russo

Asst Ospedale Metropolitan Niguarda, Milano; S.c. Cardiocirurgia e del Trapianto di Cuore - Dipartimento Cardioracovascolare - Asst Grande Ospedale Metropolitan Milano Niguarda, Milano; S.c. Cardiocirurgia e del Trapianto di Cuore - Dipartimento Cardioracovascolare - Asst Grande Ospedale Metropolitan Milano Niguarda, Milano; Asst Ospedale Metropolitan Niguarda, Milano; Asst Ospedale Metropolitan Niguarda, Milano

P155 - TIMELY ESCALATION OF MECHANICAL CIRCULATORY SUPPORT AND INTER-CENTER COLLABORATION: THE KEY TO A SUCCESSFUL OUTCOME IN ADVANCED CARDIOGENIC SHOCK

Y. Caldarella, V. Menegon, D. Barbisan, F. Cocuzza, T. Sciarretta, M. Malasisi, V. Tarzia, G. Gerosa, G. Minniti, C. Cernetti, N. Gasparetto

Azienda Ospedale-Università Padova, Padova; Ospedale Ca' Foncello, Treviso; Unit of Cardiology, Neuro-cardio-vascular Dpt, Aulss 2 Marca Trevigiana, Hospital of Treviso, Treviso; Unit of Cardiology, Neuro-cardio-vascular Dpt, Aulss 2 Marca Trevigiana, Hospital of Treviso, Treviso; Ospedale Ca' Foncello, Treviso; Azienda Ospedale-Università Padova, Padova; Azienda Ospedale-Università Padova, Padova; Azienda Ospedale-Università Padova, Padova; Unit of Cardiosurgery, Neuro-cardio-vascular Dpt, Aulss 2 Marca Trevigiana, Hospital of Treviso, Treviso, Italy, Treviso; Ospedale Ca' Foncello, Treviso; Ospedale Ca' Foncello, Treviso

P156 - GUIDELINE-DEFINED DIASTOLIC HEART FAILURE PREVALENCE IN ACUTE HEART FAILURE: A COHORT STUDY OF PATIENTS WITH LVEF > 40%

M. Bellicini

Asst Spedali Civili, Brescia



12.30-13.30 - SALA DELLA PIAZZA

CARDIOCHIRURGIA-CHIRURGIA VALVOLARE

Pannello A

(S2833)

Moderatore: **Stefano Pelenghi** (Pavia)**P157** - RETURN TO WORK AFTER MITRAL VALVE SURGERY**O. Bifulco**, F. Spagnolo, M. Galeazzi, P. Berretta, C. Zingaro, A. D'Alfonso, P. Malvindi, M. Di Eusanio

A.O.U. delle Marche, Ancona; Azienda Ospedaliero Universitaria delle Marche, Ancona; A.O.U. delle Marche, Ancona; A.O.U. delle Marche, Ancona; AOU delle Marche, Ancona; A.O.U. delle Marche, Ancona; A.O.U. delle Marche, Ancona; A.O.U. delle Marche, Ancona

P158 - MASSIVE INTRACARDIAC THROMBOSIS POST EXTRACORPOREAL CIRCULATION FOLLOWING ASCENDING AORTIC REPLACEMENT AND NATIVE AORTIC VALVE RESUSPENSION (TIRONE DAVID). A PARTICULAR CASE**M. Scapinelli**, A. Martelli, M. Camellini, A. Caputi, E. Bagni

Ospedale di Sassuolo

P159 - EVEN IN EMERGENCY, DETAILS MEAN THE DIFFERENCE: FACING TYPE A AORTIC DISSECTION AT 22 WEEKS OF PREGNANCY**G. Pisani**, A. Cannata, B. Merlanti, M. Velasco, B. De Chiara, C. Russo

Asst Ospedale Metropolitan Niguarda, Milano; Asst Ospedale Metropolitan Niguarda, Milano; S.c. Cardiochirurgia e del Trapianto di Cuore - Dipartimento Cardiotoracovascolare - Asst Grande Ospedale Metropolitan Milano Niguarda, Milano; Asst Ospedale Metropolitan Niguarda, Milano; Asst Ospedale Metropolitan Niguarda, Milano

P160 - TWO LUMENS: COMPARING BLOOD PRESSURE BEHAVIOUR AFTER TYPE A VS B AORTIC DISSECTION**L. Carli**, M. Focardi, L. Muzzi, F. Franchi, G. Tomasino, S. Valente, E. Tucci, E. Neri

Aou Senese Ospedale S. Maria alle Scotte, Siena; Aous Le Scotte, Siena; Aous Le Scotte, Siena; Aous Le Scotte, Siena; Aou Senese Ospedale S. Maria alle Scotte, Siena; Aous Le Scotte, Siena; Aous Le Scotte, Siena

P161 - MEDIUM-TERM RESULTS OF TRIFECTA BIOPROSTHESIS IN COMPARISON WITH PERCEVAL BIOPROSTHESIS IMPLANTATION: ANALYSIS FROM THE "PERFECTA" STUDY**P. Nardi**, C. Altieri, A. Salvati, D. Buioni, F. Agneni, M. Scognamiglio, G. Ruvolo, A. D'Onofrio

Policlinico Tor Vergata, Roma

P162 - POSTISCHEMIC LEFT VENTRICULAR PSEUDOANEURYSM WITH SEVERE FUNCTIONAL MITRAL REGURGITATION TREATED WITH MINIMALLY INVASIVE BEATING HEART TECHNIQUE AND GEOMETRIC LV REMODELING**A. Nenna**, C. Dominici, S. Manganiello, A. Francescato, G. Surace, M. Lanfranchi, T. Toscano, M. Commodo, R. Patanè, G. Casali

Aou Maggiore della Carità, Novara

12.30-13.30 - SALA DELLA PIAZZA

**CARDIOLOGIA INTERVENTISTICA -
STRUTTURALE DELLA VALVOLA AORTICA**

Pannello B

(S2833)

Moderatore: **Alessandro Maolo** (Ancona)**P163** - IATROGENIC VENTRICULAR SEPTAL DEFECT FOLLOWING TRANSCATHETER AORTIC VALVE IMPLANTATION: A SINGLE-CENTER EXPERIENCE OF A RARE COMPLICATION**M. Scolamacchia**, L. Varotto, G. Cardillo, S. Mella, C. Marotta, C. Panciera, C. Bonanno
*Ospedale Civile San Bortolo, Vicenza; Division of Cardiology, Department of Medicine, University of Verona, Verona; Division of Cardiology, Department of Medicine, University of Verona, Verona; Ospedale Civile San Bortolo, Vicenza; Ospedale Civile San Bortolo, Vicenza; Ospedale Civile San Bortolo, Vicenza***P164** - FEASIBILITY AND LATE OUTCOMES OF TAVR IN HIGH-RISK PATIENTS WITH PURE AORTIC REGURGITATION**M. Russo**, A. Cammardella, I. Chirichilli, F. Belloni, C. Bismuto, G. Menafra, F. Irace,
A. Pergolini, G. Luzi
*Ospedale San Camillo, Roma***P165** - AN UNUSUAL SIMULTANEOUS KISSING BALLOON INFLATION**M. Mascelloni**, G. Lattanzi, G. Bardelli, R. Lauciello, P. Biagioli, C. Zuchi, A. Mengoni,
S. D'Addario, F. Fortuni, R. Sclafani, E. Carluccio*Azienda Ospedaliera di Perugia, Perugia; Azienda Ospedaliera di Perugia, Perugia; Azienda Ospedaliera di Perugia, Perugia; Azienda Ospedaliera di Perugia, Perugia; Cardiologia, Azienda Ospedaliera Santa Maria della Misericordia, Perugia; Azienda Ospedaliera di Perugia, Perugia; Cardiologia, Azienda Ospedaliera Santa Maria della Misericordia, Perugia; Azienda Ospedaliera di Perugia, Perugia; Azienda Ospedaliera di Perugia, Perugia; Azienda Ospedaliera di Perugia, Perugia***P166** - VALVE-IN-VALVE TAVI FOR DEGENERATED AORTIC BIOPROSTHESIS IN AN ELDERLY MULTIMORBID PATIENT: A HEART TEAM-DRIVEN APPROACH**E. Incalcaterra**, S. Castrovinci, M. Caruso*Arnas P.O. Civico e Benfratelli, Palermo; Aoup "P. Giaccone", Uoc di Cardiochirurgia, Palermo; Arnas P.O. Civico e Benfratelli, Palermo***P167** - OPTIMIZING TAVR WITH FIFTH-GENERATION SELF-EXPANDING VALVES: A SINGLE-CENTER COMPARATIVE ANALYSIS**I. Chirichilli**, I. Chirichilli, M. Russo, A. Cammardella, F. Irace, A. Pergolini, F. Belloni, F. Nicolò,
G. Luzi*San Camillo Forlanini, Roma*

12.30-13.30 - SALA DELLA PIAZZA

P168 - EARLY SIGNIFICANT THROMBOCYTOPENIA AFTER TAVI IN A PATIENT WITH A MECHANICAL MITRAL VALVE: WHEN A PROCEDURAL PATTERN MIMICS HIT

I. Barnaba, P. Caretto, **R. Sardella**, A. Fella, G. De Trizio, N. Amodio, D. Zanna, F. Iacovelli, F. Masi, M. Ciccone

Aou Policlinico, Bari

12.30-13.30 - SALA DELLA PIAZZA

CARDIOMIOPATIA IPERTROFICA SARCOMERICA

Pannello C

(S2833)

Moderatore: **Stefania Marazia** (Lecce)**P169 - CARDIAC TRANSPLANTATION IN MOTHER AND SON: EXTREME PHENOTYPIC HETEROGENEITY AND MALIGNANT COURSE IN FAMILIAL HYPERTROPHIC CARDIOMYOPATHY****A. Massari**, I. Capodaglio, F. Patani, M. Benedetti, C. Mattei, S. Martin Suarez, L. Di Marco, G. Saturi, M. Nazziconi, K. Maurizi, G. Furlani, B. Anselmi, C. Gatti, S. Luciani, T. Gaudenzi, F. Petrucci, A. Scavuzzo, A. Dello Russo, F. Vagnarelli, C. Lofiego, L. Potena, M. Marini*A.O.U. delle Marche, Ancona; A.O.U. delle Marche, Ancona; A.O.U. delle Marche, Ancona; A.O.U. delle Marche, Ancona; Lancisi Cardiovascular Center, Ancona; Policlinico di Sant'Orsola, Bologna; Policlinico di Sant'Orsola, Bologna; A.O.U. delle Marche, Ancona; A.O.U. delle Marche, Ancona; A.O.U. delle Marche, Ancona; A.O.U. delle Marche, Ancona; A.O.U. delle Marche, Ancona; A.O.U. delle Marche, Ancona; Lancisi Cardiovascular Centre, Azienda Ospedaliera Universitaria delle Marche, Ancona; Lancisi Cardiovascular Center, Ancona; A.O.U. delle Marche, Ancona; A.O.U. delle Marche, Ancona; A.O.U. delle Marche, Ancona; Policlinico di Sant'Orsola, Bologna; A.O.U. delle Marche, Ancona***P170 - HYPERTROPHIC CARDIOMYOPATHY WITH MASSIVE SEPTAL HYPERTROPHY IN A YOUNG PATIENT: A CASE REPORT****B. Baù**, A. Parodi, M. Cason, F. Cola, P. Kalliopi, C. Calore*Azienda Ospedale-Università Padova, Padova; Department of Cardiac, Thoracic And Vascular Sciences And Public Health, University of Padova, Italy., Padova; Department of Cardiac, Thoracic And Vascular Sciences And Public Health, University of Padova, Italy., Padova; Azienda Ospedale-Università Padova, Padova; Department of Cardiac, Thoracic And Vascular Sciences And Public Health, University of Padova, Italy., Padova; Azienda Ospedale-Università Padova, Padova***P171 - THE OTHER SIDE OF THE COIN: ARRHYTHMIC STORM IN NON-OBSTRUCTIVE HYPERTROPHIC CARDIOMYOPATHY****E. Trovarelli**, C. Zuchi, A. Mengoni, E. Carluccio*Azienda Ospedaliera di Perugia, Perugia; Cardiologia, Azienda Ospedaliera Santa Maria della Misericordia, Perugia; Azienda Ospedaliera di Perugia, Perugia; Azienda Ospedaliera di Perugia, Perugia***P172 - ASYMPTOMATIC HYPERTROPHIC CARDIOMYOPATHY WITH SEPTAL PREDOMINANCE IN A 24-YEAR-OLD ATHLETE: DIAGNOSTIC ROLE OF CARDIAC MRI AND GENETIC TESTING****R. Magnano**, S. Saraullo, D. Rossi, C. Scollo, M. Di Marino, L. Pezzi, E. Genovesi, F. Pierfelice, S. Campobassi, A. D'Alleva, D. Forlani, D. Sacchetta, P. Vitulli, A. Odoardi, V. Zuardi, M. Rizzuto, M. Di Marco*Ospedale Santo Spirito, Pescara; Ospedale Santo Spirito, Pescara; Ospedale Santo Spirito, Pescara; Ospedale Santo Spirito, Pescara; Ospedale Santo Spirito, Pescara; Ospedale Santo Spirito, Pescara; Ospedale Santo Spirito, Pescara; Ospedale Santo Spirito, Pescara; Ospedale Santo Spirito, Pescara; Ospedale Santo Spirito, Pescara; Ospedale Santo Spirito, Pescara; Ospedale Santo Spirito, Pescara; Ospedale Santo Spirito, Pescara; Università G. D'Annunzio Chieti Pescara, Pescara; Università G. D'Annunzio Chieti Pescara, Pescara; Ospedale Santo Spirito, Pescara*



12.30-13.30 - SALA DELLA PIAZZA

P173 - OUT-OF-HOSPITAL CARDIAC ARREST IN A 16-YEAR-OLD WITH LPFB AND AUTOPSY-CONFIRMED HYPERTROPHIC CARDIOMYOPATHY

M. Tuzzolino, V. Dusi, P. Meynet, C. Gravinese, G. Branch Del Prever, S. Deaglio, P. Bocchino, C. Giustetto, L. Chiusa, P. Cassoni, M. Zanierato, G. Giannino, C. Raineri, G. De Ferrari, F. Angelini

Aou Città della Salute e della Scienza, Torino

P174 - A SINGLE-CENTRE EXPERIENCE WITH COMPASSIONATE USE PROGRAM WITH MAVACAMTEN IN A REAL-WORLD POPULATION OF PATIENTS WITH HYPERTROPHIC CARDIOMYOPATHY: MID-TERM OUTCOME AND ROLE OF EXERCISE ECHOCARDIOGRAPHY

M. Nazziconi, G. Signore, I. Capodaglio, F. Patani, M. Benedetti, C. Mattei, E. Paolini, L. Piangerelli, I. Battistoni, M. Francioni, L. Brugiattelli, P. Tofoni, K. Maurizi, A. Massari, G. Furlani, B. Anselmi, C. Gatti, S. Luciani, F. Pietrucci, A. Scavuzzo, M. Di Eusanio, A. Dello Russo, M. Marini, F. Vagnarelli, C. Lofiego

A.O.U. delle Marche, Ancona; Ospedale S. Maria Goretti, Latina; A.O.U. delle Marche, Ancona; A.O.U. delle Marche, Ancona; Lancisi Cardiovascular Center, Ancona; A.O.U. delle Marche, Ancona; A.O.U. delle Marche, Ancona; A.O.U. delle Marche, Ancona; Presidio Ospedaliero San Salvatore, Pesaro; Asst Papa Giovanni XXIII, Bergamo; Madonna del Soccorso Hospital, San Benedetto del Tronto; A.O.U. delle Marche, Ancona; A.O.U. delle Marche, Ancona; A.O.U. delle Marche, Ancona; A.O.U. delle Marche, Ancona; A.O.U. delle Marche, Ancona; A.O.U. delle Marche, Ancona; Lancisi Cardiovascular Center, Ancona; A.O.U. delle Marche, Ancona; A.O.U. delle Marche, Ancona; A.O.U. delle Marche, Ancona; A.O.U. delle Marche, Ancona

P175 - EFFICACY AND SAFETY OF MAVACAMTEN IN OBSTRUCTIVE HYPERTROPHIC CARDIOMYOPATHY

D. Rossi, V. Zuardi, R. Magnano, C. Scollo, M. Di Marino, S. Saraullo, A. D'Alleva, L. Pezzi, D. Forlani, P. Vitulli, M. Gravina, L. Stoduto, R. Spina, R. Carnesale, M. Di Marco

Ospedale Santo Spirito, Pescara; Ospedale Policlinico Ss. Annunziata, Chieti; Ospedale Santo Spirito, Pescara; Ospedale Santo Spirito, Pescara; Ospedale Santo Spirito, Pescara; Ospedale Santo Spirito, Pescara; Ospedale Santo Spirito, Pescara; Uoc Cardiologia Con Utic Ospedale Santo Spirito Pescara, Pescara; Ospedale Santo Spirito, Pescara; Ospedale Civile Santo Spirito, Pescara; Ospedale Santo Spirito, Pescara; Ospedale Santo Spirito, Pescara

P176 - INTRAFAMILIAL PHENOTYPIC HETEROGENEITY IN HYPERTROPHIC CARDIOMYOPATHY ASSOCIATED WITH A MYL2 MUTATION: DESCRIPTION OF A FAMILY

F. Argiolas, D. Pasqualucci, F. Perra, N. Sanna, R. Scotto, S. Mamei, E. Cesarano, M. Corda

Arnas G. Brotzu, Cagliari

12.30-13.30 - SALA DELLA PIAZZA

CANALOPATIE

Pannello D

(S2833)

Moderatore: **Federica Troisi** (Acquaviva delle Fonti)

P177 - TRANSIENT EARLY REPOLARIZATION PATTERN AND RECURRENT VENTRICULAR FIBRILLATION IN A YOUNG SURVIVOR OF SUDDEN CARDIAC ARREST: DIAGNOSTIC CHALLENGES IN SUSPECTED MALIGNANT CHANNELOPATHY

L. Baiada, G. Coppola, G. Astuti, L. Ortoleva, F. D'Angelo, G. Leggio, G. Ciaramitaro, A. Galassi, E. Corrado

Aou Policlinico P. Giaccone

P178 - KCNQ1 P.ARG231HIS-ASSOCIATED EARLY-ONSET ATRIAL FIBRILLATION WITH MILD LONG QT SYNDROME PHENOTYPE: A FAMILIAL CASE HIGHLIGHTING OPPOSITE ATRIAL AND VENTRICULAR ELECTROPHYSIOLOGY

M. Tuzzolino, A. Carbonaro, M. Musca, A. Ballatore, A. Saglietto, M. Matta, D. Castagno, M. Anselmino, F. Gabbarini, G. De Ferrari, A. Villar, C. Giustetto, V. Dusi

Aou Città della Salute e della Scienza, Torino

P179 - BEYOND BRUGADA SYNDROME: A NEW SCN5A FRAMESHIFT MUTATION UNVEILING SEVERE CONDUCTION SYSTEM DISEASE

J. Bidoglio, G. Malanchini, P. Ferrari, G. Ferrari, D. Garattini, P. De Filippo

Asst Papa Giovanni XXIII, Bergamo

P180 - FLUOROSCOPY-FREE SUBCUTANEOUS ICD IMPLANTATION IN PREGNANT WITH CONGENITAL LONG QT SYNDROME

F. Nocerino, G. Sirico, T. Crisci, A. Mazzanti, S. Buono, P. Nocerino, M. Boccalatte

Ospedale Santa Maria delle Grazie, Pozzuoli; Ospedale Santa Maria delle Grazie, Pozzuoli; Ospedale Santa Maria delle Grazie, Pozzuoli; Istituti Clinici Scientifici Maugeri, Pavia; PO S. Maria delle Grazie, Pozzuoli; Università degli Studi della Campania 'Luigi Vanvitelli', Caserta; Ospedale Santa Maria delle Grazie, Pozzuoli

P181 - CASE SERIES: JERVELL AND LANGE-NIELSEN SYNDROME IN PRESCHOOL CHILDREN - TWO CASES WITH CLINICAL AND FAMILIAL IMPLICATIONS

M. Cardillo, C. Vullo, M. Sanfilippo, C. Comparato

PO Giovanni Di Cristina, Palermo



12.30-13.30 - SALA DELLA PIAZZA

P182 - CHANNELOPATHY OR CARDIOMYOPATHY? PREVENTION OF SUDDEN CARDIAC DEATH IN A PATIENT WITH BRUGADA SYNDROME AND MITRAL ANNULAR DISJUNCTION (MAD)

L. Milillo, D. Conforme Torres, M. Varrenti, F. Guarracini, R. Falco, R. Menè, M. Carbonaro, M. Baroni, G. Colombo, S. Vargiu, A. Preda, A. Frontera, L. Gigli, P. Mazzone

Asst Ospedale Metropolitan Niguarda, Milano; Asst Ospedale Metropolitan Niguarda, Milano; Asst Ospedale Metropolitan Niguarda, Milano; Cardiologia 3 - Asst Grande Ospedale Metropolitan Niguarda, Milano; Asst Ospedale Metropolitan Niguarda, Milano; Asst Ospedale Metropolitan Niguarda, Milano; Asst Ospedale Metropolitan Niguarda, Milano; Cardiologia 3 - Asst Grande Ospedale Metropolitan Niguarda, Milano; Asst Ospedale Metropolitan Niguarda, Milano; Asst Ospedale Metropolitan Niguarda, Milano

P183 - SYNCOPES WITHOUT PRODROMES DURING FEVER IN TYPE 1-INDUCED BRUDAGA SYNDROME PATIENT: LOOKS CAN BE DECEIVING

A. Mauriello, A. Correrà, A. D'Andrea, V. Russo

Istituto Nazionale Tumori Ircc "Fondazione G. Pascale", Napoli; Policlinico - Università degli Studi di Foggia, Foggia; Presidio Ospedaliero Umberto I, Nocera Inferiore; Università degli Studi della Campania "Luigi Vanvitelli", Napoli

12.30-13.30 - SALA DELLA PIAZZA

INSUFFICIENZA CARDIACA TERAPIA FARMACOLOGICA**Pannello E**

(S2833)

Moderatore: **Stefano Mazzarino** (Casale Monferrato)**P184** - SAFETY OF EARLY AND ACCELERATED EVIDENCE BASED PHARMACOLOGICAL THERAPY FOLLOWING ACUTE DECOMPENSATED HEART FAILURE (THE FIL-AHF STUDY)**A. Messina**, A. Alonzo, G. Marino, L. Castello, A. Spinelli, A. Matteucci, S. Di Fusco, F. Colivicchi*Ospedale Sant'Andrea di Roma, Roma; P.O. San Filippo Neri - Asl Roma 1, Roma; P.O. San Filippo Neri - Asl Roma 1, Roma; P.O. San Filippo Neri - Asl Roma 1, Roma; P.O. San Filippo Neri - Asl Roma 1, Roma; P.O. San Filippo Neri - Asl Roma 1, Roma; P.O. San Filippo Neri - Asl Roma 1, Roma; P.O. San Filippo Neri - Asl Roma 1, Roma; P.O. San Filippo Neri - Asl Roma 1, Roma***P185** - OPTIMIZATION OF MEDICAL THERAPY IN PATIENTS WITH HFMR EF AND HFPEF: DATA FROM THE PONTE SC-SCA REGISTRY**G. Palmieri**, **A. Crudo**, G. Citarelli, M. Iacoviello, P. Scicchitano, L. De Gennaro, F. Massari, M. Bonfantino, N. Brunetti, C. Campanella, P. Colonna, G. Dalena, A. Passantino, E. Pisanò, F. Nardi, F. Colivicchi, F. Oliva, D. Gabrielli, M. Grimaldi, P. Caldarola*Policlinico Riuniti, Foggia; Ospedale San Paolo, Bari; Policlinico Riuniti, Foggia; Ospedale della Murgia - Fabio Perinei, Altamura; Ospedale San Paolo, Bari; Ospedale della Murgia - Fabio Perinei, Altamura; Ospedale di Venere, Bari; Policlinico Riuniti, Foggia; Ospedale San Paolo, Bari; Aou Policlinico, Bari; Ospedale Santa Maria degli Angeli, Putignano; Ics Maugeri Spa Società Benefit Irccs Bari, Bari; Ospedale Perrino, Brindisi; Ospedale Santo Spirito, Casale Monferrato; P.O. San Filippo Neri - Asl Roma 1, Roma; Asst Grande Ospedale Metropolitano Niguarda, Milano; Ospedale San Camillo, Roma; Ospedale Miulli, Acquaviva delle Fonti***P186** - DOSE OPTIMIZATION TRENDS OF THE FOUR PILLARS OF THERAPY IN HFREF: DATA FROM THE PONTE SC-SCA REGISTRY**G. Citarelli**, **G. Gulino**, G. Palmieri, M. Iacoviello, P. Scicchitano, L. De Gennaro, F. Massari, M. Bonfantino, N. Brunetti, C. Campanella, P. Colonna, G. Dalena, A. Passantino, E. Pisanò, F. Nardi, F. Colivicchi, F. Oliva, D. Gabrielli, M. Grimaldi, P. Caldarola*Ospedale San Paolo, Bari; Policlinico Riuniti, Foggia; Ospedale Madonna delle Grazie, Matera; Policlinico Riuniti, Foggia; Ospedale della Murgia - Fabio Perinei, Altamura; Ospedale San Paolo, Bari; Ospedale della Murgia - Fabio Perinei, Altamura; Ospedale di Venere, Bari; Policlinico Riuniti, Foggia; Ospedale San Paolo, Bari; Aou Policlinico, Bari; Ospedale Santa Maria degli Angeli, Putignano; Ics Maugeri Spa Società Benefit Irccs Bari, Bari; Ospedale Perrino, Brindisi; Ospedale Santo Spirito, Casale Monferrato; P.O. San Filippo Neri - Asl Roma 1, Roma; Asst Grande Ospedale Metropolitano Niguarda, Milano; Ospedale San Camillo, Roma; Ospedale Miulli, Acquaviva delle Fonti*



12.30-13.30 - SALA DELLA PIAZZA

P187 - PONTE SC-SCA REGISTRY: BASELINE CHARACTERISTICS OF PATIENTS WITH HEART FAILURE

G. Palmieri, **E. Costabile**, G. Citarelli, M. Iacoviello, P. Scicchitano, L. De Gennaro, F. Massari, M. Bonfantino, N. Brunetti, C. Campanella, P. Colonna, G. Dalena, A. Passantino, E. Pisanò, F. Nardi, F. Colivicchi, F. Oliva, D. Gabrielli, M. Grimaldi, P. Caldarola

Ospedale Madonna delle Grazie, Matera; Policlinico Riuniti, Foggia; Ospedale San Paolo, Bari; Policlinico Riuniti, Foggia; Ospedale della Murgia - Fabio Perinei, Altamura; Ospedale San Paolo, Bari; Ospedale della Murgia - Fabio Perinei, Altamura; Ospedale di Venere, Bari; Policlinico Riuniti, Foggia; Ospedale San Paolo, Bari; Aou Policlinico, Bari; Ospedale Santa Maria degli Angeli, Putignano; Ics Maugeri Spa Società Benefit Irccs Bari, Bari; Ospedale Perrino, Brindisi; Ospedale Santo Spirito, Casale Monferrato; P.O. San Filippo Neri - Asl Roma 1, Roma; Asst Grande Ospedale Metropolitano Niguarda, Milano; Ospedale San Camillo, Roma; Ospedale Miulli, Acquaviva delle Fonti

P188 - EFFECTS OF TYPE 2 SODIUM GLUCOSE COTRANSPORTER INHIBITORS ON RENAL FUNCTION AND RENAL RESISTANCE INDEX

G. Biancofiore, R. Pugliese, M. Di Peppo, S. Ioannoni, M. Romano, G. Alcidi, A. Margaglione, G. Palmieri, M. Correale, M. Di Biase, N. Brunetti, M. Iacoviello

Aou Policlinico Riuniti di Foggia, Foggia; Policlinico Riuniti, Foggia; Aou Policlinico Riuniti di Foggia, Foggia; Aou Policlinico Riuniti di Foggia, Foggia; Aou Policlinico Riuniti di Foggia, Foggia; Ospedale Perrino, Brindisi; Ospedale Madonna delle Grazie, Matera; Policlinico Riuniti, Foggia; Aou Policlinico Riuniti di Foggia, Foggia; Policlinico Riuniti, Foggia; Policlinico Riuniti, Foggia

P189 - PREDICTORS OF MORTALITY IN PATIENTS WITH ACUTE DECOMPENSATED HEART FAILURE TREATED WITH AN EARLY AND ACCELERATED MANAGEMENT STRATEGY (INSIGHTS FROM FILAHF STUDY)

A. Messina, A. Alonzo, G. Marino, L. Castello, A. Spinelli, A. Matteucci, S. Di Fusco, F. Colivicchi

Ospedale Sant'Andrea di Roma, Roma; P.O. San Filippo Neri - Asl Roma 1, Roma; P.O. San Filippo Neri - Asl Roma 1, Roma; P.O. San Filippo Neri - Asl Roma 1, Roma; P.O. San Filippo Neri - Asl Roma 1, Roma; P.O. San Filippo Neri - Asl Roma 1, Roma; P.O. San Filippo Neri - Asl Roma 1, Roma; P.O. San Filippo Neri - Asl Roma 1, Roma

12.30-13.30 - SALA DELLA PIAZZA

RIABILITAZIONE CARDIOVASCOLARE

Pannello F

(S2833)

Moderatore: **Anna Frisinghelli** (Rho)**P190** - CONSIDERATIONS ON A CASE OF MYOCARDIAL INFARCTION AND LERICHE SYNDROME**D. Rossini**, R. Amati*Eughenos Diagnostica, Montecatini-terme; Ospedale Ss. Cosma e Damiano, Pescia***P191** - CONTRIBUTION OF THE 6-MINUTE WALKING TEST (6MWT) TO THE DEFINITION OF EXERCISE INTENSITY IN CARDIAC REHABILITATION**D. Rossini**, E. Bonaguidi, F. Mariani, V. D'Amaddio*Eughenos Diagnostica, Montecatini Terme; Sos Riabilitazione Cardiologica-ospedale Ss Cosma e Damiano della Valdinievole-Usl Toscana Centro, Pescia; Ospedale Ss. Cosma e Damiano, Pescia; Sos Riabilitazione Cardiologica-ospedale Ss Cosma e Damiano della Valdinievole-Usl Toscana Centro, Pescia***P192** - CARDIAC REHABILITATION: CAN THIS CHOICE CHANGE YOUR FUTURE PROGNOSIS?**F. Saladini**, G. Povoletto, L. Bignami, D. Cicerone, S. Butera, P. Buja, G. Paschetto*Ospedale di Cittadella, Cittadella; Ospedale di Cittadella, Cittadella; Ospedale di Cittadella, Cittadella; Azienda Ospedale-Università Padova, Padova; Azienda Ospedale-Università Padova, Padova; Ospedale di Cittadella, Cittadella; Ospedale di Cittadella, Cittadella***P193** - DETERMINANTS OF FUNCTIONAL AND PSYCHOLOGICAL RECOVERY AFTER CARDIAC REHABILITATION IN CORONARY AND VALVULAR HEART DISEASE PATIENTS: A 1-YEAR LONGITUDINAL STUDY**S. Cozzi**, H. Mahmoud, G. Toffanin, F. Filippi, L. Menti, E. Apolloni, F. Bordin, G. Dalle Molle, B. Martini, M. Mahmoud, S. Cozzi*Ospedale Alto Vicentino, Santorso; Cardioaction, Thiene; Cardioaction, Thiene; Cardioaction, Thiene; Cardioaction, Thiene; Cardioaction, Thiene; Santorso Ospedale, Santorso; Cardioaction, Thiene***P194** - CARDIOPULMONARY TESTING AS A TOOL FOR CORRECT EXERCISE PRESCRIPTION IN CARDIAC REHABILITATION**P. Palermo**, C. Vignati, M. Mapelli, J. Campodonico, M. Contini*Centro Cardiologico Monzino Irccs, Milano*



12.30-13.30 - SALA DELLA PIAZZA

P195 - THE ITACARE-P CARDIOREHAB REGISTRY: REAL-WORLD DELIVERY AND RESULTS IN PATIENTS WITH HEART FAILURE AND CORONARY ARTERY DISEASE FROM ITALIAN CARDIAC REHABILITATION NETWORK. PRELIMINARY DATA

F. Gambarin, G. Coni, G. Azzarà, L. Oreni, M. Loguercio, M. Pistono, F. Fattirolli, R. Griffo, N. Morici, M. Ambrosetti

Istituti Clinici Scientifici Maugeri Irccs Sede di Veruno, Gattico-Veruno; Cardiac Rehabilitation Unit, Don Carlo Gnocchi Foundation, Irccs, Milano; Istituti Clinici Scientifici Maugeri Irccs Sede di Pavia, Pavia; Biostatistical Analysis Unit, Don Carlo Gnocchi Foundation, Irccs, Milano; Cardiac Rehabilitation Unit, Azienda Socio-sanitaria Territoriale (Asst) of Crema, Crema; Istituti Clinici Scientifici Maugeri Irccs Sede di Veruno, Gattico-Veruno; Irccs Santa Maria Nascente Fondazione Don Gnocchi, Milano; Cardiac Rehabilitation Unit, Azienda Socio-Sanitaria Territoriale (Asst) of Crema, Crema

12.30-13.30 - SALA DELLA PIAZZA

**RIABILITAZIONE CARDIOVASCOLARE
POST-CARDIOCHIRURGICA**

Pannello G

(S2833)

Moderatore: **Andrea Cera** (Lonigo)**P196** - THE CARDIOACTION PROGRAM: DEVELOPMENT, OBJECTIVES, AND PROTOCOL OF A MULTIDISCIPLINARY MODEL FOR SECONDARY CARDIOVASCULAR PREVENTION**S. Cozzi**, H. Mahmoud, G. Toffanin, L. Menti, M. Mahmoud, F. Filippi, B. Martini, G. Dalle Molle, F. Bordin, E. Apolloni, S. Cozzi*Ospedale Alto Vicentino, Santorso; Cardioaction, Thiene; Cardioaction, Thiene; Cardioaction, Thiene; Santorso Ospedale, Santorso; Cardioaction, Thiene; Cardioaction, Thiene; Cardioaction, Thiene; Cardioaction, Thiene***P197** - LONGITUDINAL FUNCTIONAL RECOVERY DURING CARDIAC REHABILITATION AFTER CARDIAC INTERVENTION: A COMPARISON BETWEEN CORONARY AND VALVULAR HEART DISEASE**S. Cozzi**, H. Mahmoud, E. Apolloni, G. Toffanin, M. Liana, F. Filippi, M. Mahmoud, F. Bordin, G. Dalle Molle, B. Martini, S. Cozzi*Ospedale Alto Vicentino, Santorso; Cardioaction, Thiene; Cardioaction, Thiene; Cardioaction, Thiene; Cardioaction, Thiene; Santorso Ospedale, Santorso; Cardioaction, Thiene; Cardioaction, Thiene; Cardioaction, Thiene***P198** - SEX-SPECIFIC RESPONSES TO CARDIAC REHABILITATION: FUNCTIONAL, METABOLIC, AND PSYCHOLOGICAL OUTCOMES**S. Cozzi**, H. Mahmoud, M. Mahmoud, F. Filippi, G. Toffanin, L. Menti, E. Apolloni, B. Martini, F. Bordin, G. Dalle Molle, S. Cozzi*Ospedale Alto Vicentino, Santorso; Cardioaction, Thiene; Santorso Ospedale, Santorso; Cardioaction, Thiene; Cardioaction, Thiene; Cardioaction, Thiene; Cardioaction, Thiene; Cardioaction, Thiene; Cardioaction, Thiene***P199** - SEQUENTIAL THERAPY WITH ORAL SUCROSOMIAL IRON ON FERRIC CARBOXYMALTOSE FOR IRON DEFICIENCY ANEMIA AFTER CARDIAC SURGERY: FINAL RESULTS**E. Venturini**, S. Salvini, R. Duccio, F. Giallauria*Ospedale Civile Bassa Val di Cecina, Cecina; Uo Riabilitazione Cardiologica, Ospedale Civile di Cecina, Cecina; Uo Riabilitazione Cardiologica, Ospedale Civile della Valdinievole, Pescia; Aou Federico II, Napoli*



12.30-13.30 - SALA DELLA PIAZZA

P200 - POSTURE MATTERS: EFFECTS OF EXERCISE POSITION ON CARDIOPULMONARY EXERCISE TEST PARAMETERS AND NON-INVASIVE CARDIAC OUTPUT ASSESSMENT IN HEALTHY SUBJECTS

F. Puttini, M. Mapelli, G. Ferrarini, E. Salvioni, I. Mattavelli, R. Caputo, L. Manfrin, S. Costantino, M. Biroli, M. Valenti, C. Lustri, M. Canevari, C. Vignati, P. Agostoni

Policlinico Tor Vergata, Roma; Centro Cardiologico Monzino, Milano; Centro Cardiologico Monzino, Irccs, Milano, Milano; Centro Cardiologico Monzino Irccs, Milano; Centro Cardiologico Monzino, Irccs, Milano, Milano; Centro Cardiologico Monzino, Irccs, Milano, Milano; Centro Cardiologico Monzino, Irccs, Milano, Milano; Centro Cardiologico Monzino Irccs, Milano; Centro Cardiologico Monzino, Irccs, Milano, Milano; Centro Cardiologico Monzino, Irccs, Milano, Milano; Centro Cardiologico Monzino, Irccs, Milano, Milano; Centro Cardiologico Monzino, Irccs, Milano, Milano; Centro Cardiologico Monzino Irccs, Milano

P201 - EVALUATION OF THE EFFECTIVENESS OF A MUSCLE STRENGTHENING PROTOCOL AS AN ADJUNCT TO REHABILITATION TRAINING IN PATIENTS WITH HEART FAILURE

M. Maconi, P. Longoni, M. Marconi, M. Bonadonna, S. Jona, E. Monina, **A. Mazza**

Ics Maugeri Pavia IRCCS, Pavia

12.30-13.30 - SALA DELLA PIAZZA

SINDROMI CORONARICHE ACUTE - CASI CLINICI 2

Pannello H

(S2833)

Moderatore: **Luca Cumitini** (Novara)**P202** - ST-SEGMENT ELEVATION MYOCARDIAL INFARCTION IN SEVERE HEMOPHILIA A: MULTIDISCIPLINARY MANAGEMENT OF A HIGH-RISK CASE**I. Pasquino**, M. Orlandi, A. Guerra, L. Torlai Triglia, G. Magnani, M. Noni, R. Giacalone, G. Paoli, M. Bianconcini, A. Guidorossi, G. Niccoli*Azienda Ospedaliera Universitaria Parma, Parma***P203** - COMPLEX PTCA AND ACUTE IN-STENT THROMBOSIS IN A SUSPECTED CLOPIDOGREL-RESISTANT PATIENT: PRASUGREL-BASED TRIPLE THERAPY AS A BAIL-OUT STRATEGY**A. Mastrangelo**, A. Lombardo, I. Barnaba, A. Falagario, M. Martimucci, P. D'Alessandro, F. Iacovelli, M. Ciccone*Aou Policlinico, Bari***P204** - INFERO-LATERAL STEMI COMPLICATED BY DRESSLER'S SYNDROME WITH MASSIVE PERICARDIAL EFFUSION: INTEGRATED MANAGEMENT AND VENTRICULAR RECOVERY**A. Nardone**, S. Testa, D. Mandunzio, F. D'Amico, B. Cuzzola, A. Viele, A. Trivisonno, A. Colavita*Ospedale A. Cardarelli, Campobasso***P205** - SPONTANEOUS CORONARY ARTERY DISSECTION (SCAD) IN A YOUNG, HEALTHY MALE: A RARE CASE OF ACUTE MYOCARDIAL INFARCTION**A. Nardone**, L. Falcone, I. Gianfrancesco, S. Testa, D. Mandunzio, F. D'Amico, A. Viele, N. Porchetta, A. Colavita*Ospedale A. Cardarelli, Campobasso***P206** - RECURRENT MYOCARDIAL INFARCTION IN A PATIENT WITH CORONARY ARTERY ECTASIA: WHEN SLOW FLOW BECOMES THE ENEMY**E. Soranzo**, R. Andrico, G. Sinagra, M. Imazio*Ospedale Santa Maglia degli Angeli, Soc Cardiologia, Asufc, Pordenone, Pordenone; Asugi - Ospedale di Cattinara, Trieste; Pou "Santa Maria della Misericordia", Udine***P207** - BEYOND THE USUAL ACS: AN ATYPICAL HEART UNDER STRESS**V. Ligorio**, M. Peronti, A. Craiescu, A. Spagnolo, A. Segreti, S. Crispino, M. Ciancio, G. Ussia, F. Grigioni*Policlinico Campus Bio-medico, Roma; Policlinico Campus Bio-medico, Roma; Policlinico Campus Bio-medico, Roma; Campus Biomedico, Roma; Campus Biomedico, Roma; Policlinico Campus Bio-medico, Roma; Policlinico Tor Vergata, Roma; Campus Biomedico, Roma*



12.30-13.30 - SALA DELLA PIAZZA

P208 - ONE SHOT, TWO KILLS: AN APICAL THROMBUS CAUSING CONCOMITANT CEREBROVASCULAR STROKE AND MINOCA

M. Milo, M. Rella, A. De Castro, M. Gioia, A. Leopizzi, E. Muscogiuri, E. Pisanò
Ospedale Perrino, Brindisi

P209 - WHEN 4 MINUTES CAN CHANGE A LIFE FOREVER. A CASE OF VASOSPASTIC ANGINA WITH POLYMORPHIC VENTRICULAR ARRHYTHMIA

D. Barbisan, N. Gasparetto, V. Menegon, M. Possamai, T. Sciarretta, M. Malasisi, Y. Caldarella, C. Cernetti

Asugi - Ospedale di Cattinara, Trieste; Ospedale Ca' Foncello, Treviso; Ospedale Ca' Foncello, Treviso; Ospedale Ca' Foncello, Treviso; Ospedale Ca' Foncello, Treviso; Azienda Ospedale-Università Padova, Padova; Unit of Cardiology, Neuro-cardiovascular Dpt, Aulss 2 Marca Trevigiana, Hospital of Treviso, Treviso, Italy, Treviso; Ospedale Ca' Foncello, Treviso

15.00-16.00 - SALA DELLA PIAZZA

CARDIOMIOPATIA DILATATIVA

Pannello A

(S2842)

Moderatore: **Nadia Aspromonte** (Roma)**P210** - MITOCHONDRIAL RED FLAGS IN A PATIENT WITH DILATED CARDIOMYOPATHY**A. Ferro**, S. Crispino, M. Ciancio, R. Cricco, A. Segreti, F. Grigioni*Campus Biomedico, Roma; Policlinico Campus Bio-medico, Roma; Fondazione Policlinico Campus Bio-medico di Roma, Roma; Campus Biomedico, Roma; Campus Biomedico, Roma***P211** - A RARE CASE OF HYPOCALCEMIA-INDUCED DILATED CARDIOMYOPATHY**D. Mandunzio**, A. Viele, F. D'Amico, S. Testa, B. Cuzzola, A. Trivisonno, M. Lomabrdi, A. Colavita*Ospedale A. Cardarelli, Campobasso***P212** - WHEN MILD SYMPTOMS UNMASK A SEVERE CARDIOMYOPATHY**M. Martinelli**, D. Fabbri, A. De Leo, M. Madalosso, R. Sartor, C. Ammendolea*Presidio Ospedaliero "San Martino", Belluno; Presidio Ospedaliero "San Martino", Belluno; Presidio Ospedaliero "San Martino", Belluno; Presidio Ospedaliero "San Martino", Belluno; Presidio Ospedaliero "San Martino", Belluno***P213** - THE SISAGEN-CARDIO PROJECT: A CARE MODEL FOR INHERITED CARDIOMYOPATHIES IN APULIA REGION**A. Margaglione**, M. Di Peppo, M. Iacoviello, G. Biancofiore, G. Citarelli, M. Margaglione, S. Marazia, G. Palmieri, D. Brunetti, M. Gentile, G. Colonna, V. Bevilacqua, E. Arbustini, P. Caldarola, M. Maffia*Policlinico Riuniti, Foggia; Policlinico Riuniti, Foggia; Ospedale San Paolo, Bari; Ospedale Perrino, Brindisi; Ospedale Vito Fazzi, Lecce; Ospedale Madonna delle Grazie, Matera; Aou Policlinico Riuniti di Foggia, Foggia; Uoc Genetica Medica, Bari; Ospedale Vito Fazzi, Lecce; Uoc Genetica Medica, Bari; Sc Genetica Umana, Foggia; Università degli Studi di Pavia, Pavia; Università degli Studi di Lecce, Lecce***P214** - FROM ELECTRICAL DISEASE TO STRUCTURAL CARDIOMYOPATHY: CHALLENGES IN RISK STRATIFICATION IN ASYMPTOMATIC LMNA VARIANT CARRIERS**M. Frangione**, A. Parodi, M. Martini, I. Rigato, L. Iezzi, M. Bueno Marinas, A. Cipriani, M. Perazzolo Marra, D. Corrado, K. Pilichou, B. Bauce*Azienda Ospedale-Università Padova, Padova; Department of Cardiac, Thoracic and Vascular Sciences and Public Health, University of Padova, Italy, Padova; Università degli Studi di Padova, Padova; Ospedale Policlinico Ss. Annunziata, Chieti; Università degli Studi di Padova, Padova; Azienda Ospedale-Università Padova, Padova; Università degli Studi di Padova, Università degli Studi di Padova, Università degli Studi di Padova, Azienda Ospedale-Università Padova, Padova*



15.00-16.00 - SALA DELLA PIAZZA

IMAGING CARDIACO E NEOPLASIE**Pannello B**

(S2842)

Moderatore: **Irma Bisceglia** (Roma)**P215** - A SURPRISING INTRACARDIAC MASS, WHAT SHOULD WE EXPECT?

A. Capoferri, G. Dognini, R. Sanvito, G. Faggiano, D. Belloli, F. Cinelli, A. Pavone, M. Rondi
 Ospedali Treviglio-Caravaggio, Treviglio; Asst-Bergamo Ovest-Treviglio- Bergamo, Treviglio; Asst- Bergamo Ovest-Treviglio- Bergamo, Treviglio; Asst-Bergamo Ovest-Treviglio- Bergamo, Treviglio; Ospedali Treviglio-caravaggio, Treviglio; Ospedali Treviglio-Caravaggio, Treviglio; Ospedali Treviglio-Caravaggio, Treviglio; Ospedali Treviglio-Caravaggio, Treviglio

P216 - INTRAMYOCARDIAL MELANOMA METASTASIS DETECTING BY 18-FDG-PET-CT: A RARE CASE REPORT

A. Mauriello, C. Fonderico, A. Maratea, V. Quagliariello, N. Maurea
 Istituto Nazionale Tumori Irccs "Fondazione G. Pascale", Napoli; Istituto Nazionale Tumori Irccs "Fondazione G. Pascale", Napoli; Ospedale Sandro Pertini, Roma; Istituto Nazionale Tumori Irccs "Fondazione G. Pascale", Napoli; Istituto Nazionale Tumori Irccs "Fondazione G. Pascale", Napoli

P217 - FULMINANT CONSTRICTIVE PERICARDITIS REVEALING AGGRESSIVE PLEURAL MESOTHELIOMA IN A LONG-TERM CANCER SURVIVOR

R. Scattina, D. Bertoli, A. Cantarelli, F. Drago, D. Lertora, L. Magliani
 Ospedale San Bartolomeo, Sarzana; Ospedale San Bartolomeo, Sarzana; Ospedale San Bartolomeo, Sarzana; Cardiologia Riabilitativa, Ospedale San Bartolomeo, Asl5 Spezzino, Sarzana; Cardiologia Riabilitativa, Ospedale San Bartolomeo, Asl5 Spezzino, Sarzana; Ospedale San Bartolomeo, Sarzana

P218 - GIANT ATRIAL ANGIOSARCOMA: A CHALLENGING DIAGNOSIS

A. Comunello, P. Milewski, C. Ladurner, D. Ermacora, P. Engl, R. Cemin
 Ospedale Centrale Bolzano, Bolzano; Ospedale Regionale San Maurizio, Cardiologia, Roma; Ospedale Centrale Bolzano, Bolzano; Ospedale Centrale Bolzano, Bolzano; Ospedale Centrale Bolzano, Bolzano; Ospedale Centrale Bolzano, Bolzano

P219 - WHEN A SUSPECTED THROMBUS IS NOT A THROMBUS: A CASE OF LEFT ATRIAL MYXOMA WITH HIGH EMBOLIC RISK

A. Nardone, L. Falcone, S. Testa, D. Mandunzio, A. Viele, G. Palmieri, B. Cuzzola, C. Romano, L. Guerrero, A. Colavita
 Ospedale A. Cardarelli, Campobasso

P220 - DIAGNOSIS OF CARCINOID SYNDROME WITH CARDIAC INVOLVEMENT AND SEVERE TRICUSPID VALVE DAMAGE

E. Rigatelli, P. Delfino, A. Fiorio, R. Guastaferrò, M. Grillo, D. Poggio, A. Mortara
 Policlinico di Monza, Monza

15.00-16.00 - SALA DELLA PIAZZA

P221 - PREVALENCE AND PROGNOSTIC IMPACT OF CARDIAC RESONANCE ABNORMALITIES IN MYOTONIC DYSTROPHY PATIENTS**A. Mauriello**, A. Correrà, R. Bottino, A. Giordano, M. Marchel, A. D'Andrea, T. Pezel, G. Nigro, S. Dellegrottaglie, V. Russo

Istituto Nazionale Tumori Irccs "Fondazione G. Pascale", Napoli; Policlinico - Università degli Studi di Foggia, Foggia; Università degli Studi della Campania "Luigi Vanvitelli", Napoli; Sbarro Institute For Cancer Research and Molecular Medicine and Center of Biotechnology, Philadelphia; Medical University of Warsaw, Varsavia; Presidio Ospedaliero Umberto I, Nocera Inferiore; University Hospital of Lariboisiere, Parigi; Università della Campania "Luigi Vanvitelli", Napoli; Villa dei Fiori Srl, Acerra; Università degli Studi della Campania "Luigi Vanvitelli", Napoli



15.00-16.00 - SALA DELLA PIAZZA

INTERVENTISTICA CORONARICA NELLE SINDROMI CORONARICHE ACUTE

Pannello C

(S2842)

Moderatore: **Silvio Fedele** (Roma)

P222 - USE OF DRUG COATING BALLOONS FOR THE MANAGEMENT OF CORONARY BIFURCATION

F. Rea, D. Russo, A. Fede, C. Mammone, M. Arieti, M. Romano, P. Cirillo, C. Lettieri*Presidio Ospedaliero Carlo Poma, Mantova; Carlo Poma, Mantova; Carlo Poma, Mantova; Carlo Poma, Mantova; Carlo Poma, Mantova; Presidio Ospedaliero Carlo Poma, Mantova; Aou Federico II, Napoli; Presidio Ospedaliero Carlo Poma, Mantova*

P223 - INTEGRATED REPERFUSION FOR SIMULTANEOUS STEMI AND LARGE-VESSEL OCCLUSION: A CASE REPORT

D. Rossi, V. Zuardi, R. Magnano, C. Scollo, M. Di Marino, S. Saraullo, A. D'Alleva, L. Pezzi, E. Genovesi, P. Vitulli, M. Rizzuto, F. Panissa, M. Di Marco*Ospedale Santo Spirito, Pescara; Ospedale Policlinico Ss. Annunziata, Chieti; Ospedale Santo Spirito, Pescara; Ospedale Santo Spirito, Pescara; Ospedale Santo Spirito, Pescara; Ospedale Santo Spirito, Pescara; Ospedale Santo Spirito, Pescara; Ospedale Santo Spirito, Pescara; Ospedale Santo Spirito, Pescara; Ospedale Santo Spirito, Pescara; Cardiologia Universitaria Università degli Studi G. D'annunzio, Chieti; Ospedale Santo Spirito, Pescara*

P224 - IABP-PROTECTED LEFT MAIN ANGIOPLASTY FOLLOWING TRANSCATHETER AORTIC VALVE REPLACEMENT

G. Miletti, F. Cefali, G. Vincelli, A. Tommasino, F. Comito, M. Belmonte, P. Paolisso, P. Sirignano, A. Berni, E. Barbato*Ospedale Sant'Andrea di Roma, Roma*

P225 - AN EXTRACORPOREAL HELP: ROLE OF VA-ECMO IN STUNNED HEART AFTER ACUTE CORONARY SYNDROME

L. Di Caccamo, F. Dispensa, G. Zambelli, R. Nola, M. Stancampiano, G. Cerruto, S. Sciacca, M. Caruso, G. Cirrincione, I. Smecca*Arnas P.O. Civico e Benfratelli, Palermo*

P226 - SUDDEN CARDIAC ARREST IN A PATIENT WITH A RARE SINGLE CORONARY ARTERY ANOMALY

G. Mingoia, S. Ascitutto, M. Caruso, G. Cirrincione*AOU Policlinico P. Giaccone, Palermo; Arnas P.O. Civico e Benfratelli, Palermo; Arnas P.O. Civico e Benfratelli, Palermo; Arnas P.O. Civico e Benfratelli, Palermo*

P227 - SUCCESSFUL PERCUTANEOUS TREATMENT OF CALCIFIED LEFT MAIN DISEASE

C. Rossignoli, A. Zamboni, F. Bacchion, G. Morando*Aou di Verona, Verona; Ospedale Mater Salutis, Legnago; Ospedale Mater Salutis, Legnago; Ospedale Mater Salutis, Legnago*

15.00-16.00 - SALA DELLA PIAZZA

P228 - ACUTE STEMI IN A 26-YEAR-OLD MALE

D. Maffeo, C. Mastellone, L. De Luca, B. Liccardo

Aorn Ospedale dei Colli - P.O. Monaldi, Napoli; Aorn Ospedale dei Colli - P.O. Monaldi, Napoli; Aorn Ospedale dei Colli - P.O. Monaldi, Napoli; Aorn Ospedale dei Colli - P.O. Monaldi, Napoli

15.00-16.00 - SALA DELLA PIAZZA

P234 - CATASTROPHIC PEMBROLIZUMAB-INDUCED TRIPLE-M SYNDROME: A RARE CASE OF RAPIDLY PROGRESSIVE IMMUNE-MEDIATED CARDIOTOXICITY

G. Astuti, G. Coppola, G. Puccia, D. Scelfo, F. Maccaione, F. D'Angelo, G. Leggio, D. Puccio, G. Novo, A. Galassi, E. Corrado

Aou Policlinico P. Giaccone, Palermo; Aou Policlinico P. Giaccone, Palermo; Università degli Studi di Palermo - Azienda Ospedaliera Universitaria Policlinico Paolo Giaccone, Palermo; Aou Policlinico P. Giaccone, Palermo; Aou Policlinico P. Giaccone, Palermo; Aou Policlinico P. Giaccone, Palermo; Aou Policlinico P. Giaccone, Palermo; Aou Policlinico P. Giaccone, Palermo; Aou Policlinico P. Giaccone, Palermo; Aou Policlinico P. Giaccone, Palermo; Aou Policlinico P. Giaccone, Palermo

P235 - FULMINANT MYOCARDITIS ASSOCIATED WITH IMMUNE CHECKPOINT INHIBITORS: A CASE REPORT

D. Mandunzio, B. Cuzzola, F. D'Amico, S. Testa, N. Porchetta, A. Viele, A. Trivisonno, A. Colavita
Ospedale A. Cardarelli, Campobasso

15.00-16.00 - SALA DELLA PIAZZA

PATOLOGIE PERICARDICHE

Pannello E

(S2842)

Moderatore: **Francesco Grossi** (Firenze)**P236** - CARDIAC COMPLICATIONS OF MILIARY TUBERCULOSIS: A CASE REPORT**R. Intravaia**, M. Gulizia*P.O. Garibaldi-Nesima - Arnas Garibaldi, Catania***P237** - MANAGEMENT OF PLEURO-MYOPERICARDITIS IN A FRAIL OLDER PATIENT: GAP IN EVIDENCE AND LIMITS OF GUIDELINE-BASED THERAPY IN A GERIATRIC DEPARTMENT FOR EMERGENCY CARE**A. Risoli**, G. Artuso, G. Ozino Caligaris, D. Pellerani, L. Alessandrini, V. Ingrosso, C. Corcione, F. Casella, E. Serafini, M. Ciaburri, M. Antocicco, L. Gerardino, L. Sicignano, E. Verrecchia, F. D'Ignazio, C. Recupero, M. Bulla, F. Albi, F. Re, D. Gabrielli, F. Landi, G. Zuccalà*Policlinico Universitario "Agostino Gemelli", Roma; Policlinico Universitario "Agostino Gemelli", Roma; Policlinico Universitario "Agostino Gemelli", Roma; Policlinico Universitario "Agostino Gemelli", Roma; Policlinico Universitario "Agostino Gemelli", Roma; Policlinico Universitario "Agostino Gemelli", Roma; Fondazione Policlinico Universitario A. Gemelli Irccs, Roma; Policlinico Universitario "Agostino Gemelli", Roma; Policlinico Universitario "Agostino Gemelli", Roma; Fondazione Policlinico Universitario "Agostino Gemelli", Roma; Policlinico Universitario "Agostino Gemelli", Roma; Fondazione Policlinico Universitario A. Gemelli Irccs, Roma; Policlinico Universitario "Agostino Gemelli", Roma; Casa di Cura "Salus Infirmorum", Roma; Ospedale San Camillo, Roma; Ospedale San Camillo, Roma; Ospedale San Camillo, Roma; Policlinico Universitario "Agostino Gemelli", Roma; Fondazione Policlinico Universitario A. Gemelli Irccs, Roma***P238** - A CASE OF CONSTRICTIVE PERICARDITIS**G. Lattanzi**, F. Fortuni, E. Carluccio*Azienda Ospedaliera di Perugia, Perugia***P239** - RIGHT ATRIAL MASS ASSOCIATED WITH PERICARDIAL EFFUSION**A. Madrid**, V. Capone, G. Nicoletti, R. Gottilla, M. Russo, V. Cannavale, F. De Fazio, C. Mauro*AORN Cardarelli, Napoli***P240** - GENETIC PREDISPOSITION IN RECURRENT PERICARDITIS: CLINICAL IMPLICATIONS FOR DIAGNOSIS AND TREATMENT**F. Veneziano**, F. Gioia, M. Viscusi*Ospedali Riuniti Padova Sud, Monselice; Campus Bio Medico di Roma, Roma; Università degli Studi di Napoli, Napoli*

15.00-16.00 - SALA DELLA PIAZZA

SCOMPENSO CARDIACO ACUTO 2

Pannello F

(S2842)

Moderatore: **Mauro Gori** (Bergamo)**P241** - ROMA HF SCORE: A FIVE-VARIABLE BEDSIDE SCORE FOR RISK STRATIFICATION IN ACUTE HEART FAILURE**G. Halasz**, M. Pugliese, L. Recchia, D. Gabrielli*Ospedale San Camillo, Roma***P242** - QUALITY OF CARE IN PATIENTS HOSPITALIZED FOR ACUTE HEART FAILURE: RESULTS FROM THE FIRST TWO YEARS OF THE "QUALITY IN CARDIOLOGY" (QiC) PROJECT**L. Acone**, A. Corticelli, F. Avanzini, L. Aurino, G. Balestri, P. Bertocchi, P. Campadello, L. Ciotta, A. Conti, V. Deponi, P. Di Giulio, E. Di Rocco, A. Ledda, A. Loffreno, M. Paone, D. Ruggiero, V. Russo, M. Santambrogio, C. Scifo, E. Serpato, F. Achilli*Ospedale Pio XI, Desio; Ospedale Pio XI, Desio; Ospedale Pio XI, Desio; Ospedale Pio XI, Desio; Ospedale Pio XI, Desio; Ospedale Pio XI, Desio; Asst Ospedale Metropolitan Niguarda, Milano; Università degli Studi Milano, Torino; Università degli Studi Milano, Milan; Ospedale Pio XI, Desio; Ospedale Pio XI, Desio; Ospedale Pio XI, Desio; Ospedale Pio XI, Desio; Ospedale Pio XI, Desio; Ospedale Pio XI, Desio; Ospedale Pio XI, Desio; Ospedale Pio XI, Desio; Ospedale Pio XI, Desio; Ospedale Pio XI, Desio***P243** - USE OF THE VASOACTIVE INOTROPIC SCORE FOR RISK STRATIFICATION IN RIGHT VENTRICULAR DYSFUNCTION AFTER CARDIAC SURGERY**A. Martucciello**, A. Strumia, R. Melfi, A. Mattei, L. Schiavoni, D. Sarubbi, M. Carassiti, F. Grigioni*Campus Biomedico, Roma***P244** - A REVERSIBLE CATASTROPHE: INVERSE TAKOTSUBO SYNDROME PRESENTING WITH CARDIAC ARREST AND CARADIOGENIC SHOCK**F. Schiavone**, E. Barnoffi, A. Francucci, M. Shkoza, M. Benedetti, L. Angelini, M. Francioni, G. Pongetti, I. Battistoni, E. Nicolini, L. Mariani, C. Mattei, A. Maolo, A. Mucaj, M. Marini, T. Piva
*A.O.U. delle Marche, Ancona; A.O.U. delle Marche, Ancona; A.O.U. delle Marche, Ancona; A.O.U. delle Marche, Ancona; A.O.U. delle Marche, Ancona; A.O.U. delle Marche, Ancona; A.O.U. delle Marche, Ancona; A.O.U. delle Marche, Ancona; A.O.U. delle Marche, Ancona; A.O.U. delle Marche, Ancona; Sosl Emodinamica Interventistica Strutturale e Pediatrica, Ancona; Lancisi Cardiovascular Center, Ancona; A.O.U. delle Marche, Ancona; A.O.U. delle Marche, Ancona; A.O.U. delle Marche, Ancona; A.O.U. delle Marche, Ancona***P245** - AUTOIMMUNITY AND MICROVASCULAR DISEASE: A DOUBLE HIT PHENOMENON**G. Piccolboni**, G. Civieri, E. Cozzi, V. Tarzia, G. Gerosa, F. Tona*Azienda Ospedale-Università Padova, Padova; Cardiology Division; Department of Cardiac, Thoracic, Vascular Sciences And Public Health; University of Padua, Padova; Transplant Immunology Unit; Department of Cardiac, Thoracic, Vascular Sciences And Public Health; University of Padua, Padova; Azienda Ospedale-università Padova, Padova; Azienda Ospedale-Università Padova, Padova*

18.00-19.00 - SALA DELLA PIAZZA

CARDIOPATIE CONGENITE

Pannello A

(S2850)

Moderatore: **Rachele Adorisio** (Roma)**P251** - OUTCOMES OF TRANSCATHETER PULMONARY VALVE-IN-VALVE IMPLANTATION: A SINGLE-CENTRE OBSERVATIONAL STUDY**D. Ceruti**, B. Alonzo, S. Linsalata, I. Borzillo, R. Lotti, G. Guglielmi, A. Giordano, F. Bevilacqua, A. D'Aiello, G. Pasqualin, A. Micheletti, D. Negura, L. Piazza, A. Giamberti, M. Chessa*Ircs Policlinico San Donato, San Donato Milanese***P252** - HYPERTROPHIC CARDIOMYOPATHY IN FONTAN PATIENT RELATED TO LATE MID-VENTRICULAR OUTFLOW OBSTRUCTION**R. Basile**, R. Marzullo, G. Scognamiglio, F. Fusco, M. Giordano, R. Ancona, F. Del Gaizo, F. Fratta, N. Grimaldi, G. Limongelli, B. Sarubbi, M. Russo*Azienda Ospedaliera S. Anna e S. Sebastiano, Caserta; Pediatric Cardiology, University of Campania 'Luigi Vanvitelli', Former Second University of Naples Monaldi Hospital-Aorn Ospedali dei Colli, Naples, Italy, Naples; Achd Unit, Monaldi's Hospital, - Aorn Ospedali dei Colli, Naples; Achd Unit, Monaldi's Hospital, - Aorn Ospedali dei Colli, Naples; Pediatric Cardiology, University of Campania 'Luigi Vanvitelli', Former Second University of Naples Monaldi Hospital-Aorn Ospedali dei Colli, Naples; Pediatric Cardiology, University of Campania 'Luigi Vanvitelli', Former Second University of Naples Monaldi Hospital-Aorn Ospedali dei Colli, Naples; Pediatric Cardiology, University of Campania 'Luigi Vanvitelli', Former Second University of Naples Monaldi Hospital-Aorn Ospedali dei Colli, Naples; Achd Unit, Monaldi's Hospital, -Aorn Ospedali dei Colli, Naples; Inherited and Rare Cardiovascular Disease Unit, Department of Translational Medical Sciences, University of Campania 'Luigi Vanvitelli', Naples; Achd Unit, Monaldi's Hospital, -Aorn Ospedali dei Colli, Naples; Pediatric Cardiology, University of Campania 'Luigi Vanvitelli', Former Second University of Naples Monaldi Hospital-Aorn Ospedali dei Colli, Naples***P253** - TRANSIENT JUXTADUCTAL OBSTRUCTION: DIFFERENTIATING RESTRICTIVE DUCTUS ARTERIOSUS FROM TRUE COARCTATION**F. Pierfelice**, M. Gravina, S. Di Valerio, R. Cognini, G. Carlone, S. Di Credico, M. Di Marco*Ospedale Santo Spirito, Pescara; Ospedale Santo Spirito, Pescara; U.o.c. Neonatologia e Tin, Ospedale "S. Spirito" Pescara, Pescara; U.o.c. Neonatologia e Tin, Ospedale "S. Spirito" Pescara, Pescara; U.o.c. Neonatologia e Tin, Ospedale "S. Spirito" Pescara, Pescara; U.o.c. Neonatologia e Tin, Ospedale "S. Spirito" Pescara, Ospedale Santo Spirito, Pescara***P254** - BIVENTRICULAR DYSFUNCTION IN FETUSES WITH PULMONARY ATRESIA WITH INTACT VENTRICULAR SEPTUM: THE ROLE OF VENTRICULAR INTERDEPENDENCE**J. Luchetti**, P. Moras, C. Campanale, M. Masci, S. Ventrella, L. Pasquini, A. Toscano*Policlinico Tor Vergata, Roma; Ospedale Pediatrico Bambino Gesù, Roma; Campus Biomedico, Roma; Ospedale Pediatrico Bambino Gesù, Roma; Ospedale Pediatrico Bambino Gesù, Roma; Ospedale Pediatrico Bambino Gesù, Roma*

18.00-19.00 - SALA DELLA PIAZZA

CARDIOLOGIA CLINICA - ENDOCARDITE**Pannello B**

(S2850)

Moderatore: **Pierfranco Simone Dellavesa** (Borgomanero)**P257** - INFECTIVE ENDOCARDITIS-ASSOCIATED GLOMERULONEPHRITIS (IEAGN):
A FEARSOME ENTITY**R. Badellino**, D. Cocco, A. Pilleri, S. Del Giacco*Ospedale San Giovanni di Dio, Cagliari; Arnas G. Brotzu, Cagliari; Aou Duilio Casula - Policlinico Universitario di Monserrato, Cagliari***P258** - FROM CONDUCTION DELAY TO COMPLETE BLOCK: ANNULAR ABSCESS IN
PROSTHETIC AORTIC VALVE**L. Tulli**, G. Lattanzi, M. Ricci, C. Bernetti, P. Biagioli, F. Fortuni, E. Carluccio*Azienda Ospedaliera di Perugia, Perugia***P259** - THE EMBOLIC BURDEN OF ENDOCARDITIS: DIAGNOSIS AND MANAGEMENT OF
A RARE SITE OF EMBOLISM**R. Badellino**, D. Cocco, A. Pilleri, S. Del Giacco*Ospedale San Giovanni di Dio, Cagliari; Arnas G. Brotzu, Cagliari; Aou Duilio Casula - Policlinico Universitario di Monserrato, Cagliari***P260** - ENDOCARDITIS: A SINGLE DISEASE WITH MULTIPLE DANGEROUS COMPLICATIONS**R. Badellino**, D. Cocco, A. Pilleri, S. Del Giacco*Ospedale San Giovanni di Dio, Cagliari; Arnas G. Brotzu, Cagliari; Aou Duilio Casula - Policlinico Universitario di Monserrato, Cagliari***P261** - UNMASKING HIDDEN ENDOCARDITIS: A NON-STANDARD APPROACH TO SAM
AND LVOTO MANAGEMENT**E. Bonni**, A. Giusto, A. Gulotta, R. Prestera, L. Buffa, G. Romano, M. Giusti, M. Carmina,
V. Polizzi*Aor Villa Sofia-Cervello P.o. Cervello, Palermo; Aou Policlinico P. Giaccone, Palermo; Aou Policlinico P. Giaccone, Palermo; Maria Eleonora Hospital, Palermo; Aor Villa Sofia-Cervello P.o. Cervello, Palermo; Aor Villa Sofia-cervello P.o. Cervello, Palermo; Aor Villa Sofia-cervello P.o. Cervello, Palermo; Aor Villa Sofia-Cervello P.o. Cervello, Palermo; Aor Villa Sofia-Cervello P.o. Cervello, Palermo***P262** - PROGRESSIVE RIGHT HEART FAILURE IN LOEFFLER ENDOCARDITIS: A CASE REPORT**T. Rinforzi**, D. Conforme Torres, J. Bidoglio, S. Siniscalchi, P. Pedrotti, A. Verde*Ospedale San Luca Irccs - Istituto Auxologico, Milano; Università degli Studi di Milano-Bicocca - Ospedale Niguarda, Milano; Aorn Ospedale dei Colli - P.o. Monaldi, Napoli; Asst Ospedale Metropolitano Niguarda, Milano; Asst Ospedale Metropolitano Niguarda, Milano*

18.00-19.00 - SALA DELLA PIAZZA

P263 - REOPERATIVE ROOT SURGERY FOR DESTRUCTIVE AORTIC BIOPROSTHETIC ENDOCARDITIS: SUB-ANNULAR BENTALL

A. Nenna, C. Dominici, S. Manganiello, A. Francescato, G. Surace, M. Lanfranchi, T. Toscano, M. Commodo, R. Patanè, G. Casali

Aou Maggiore della Carità, Novara

18.00-19.00 - SALA DELLA PIAZZA

**CARDIOLOGIA INTERVENTISTICA -
STRUTTURALE CHIUSURA DELL'AURICOLA SINISTRA**

Pannello C

(S2850)

Moderatore: **Francesca Maria Di Muro** (Salerno)**P264** - A HOLE IN THE PLOT OF A LEFT ATRIAL APPENDAGE OCCLUSION**D. D'Andrea**, A. Bellis, G. Carpinella, V. Fioretti, F. Furbatto, G. Nicoletti, M. Russo, F. Serino, V. Tagliatela, N. Verde, C. Mauro*Aorn Cardarelli, Napoli***P265** - "CLOSE UP THE GAP": A RARE CASE OF AORTO-ATRIAL FISTULA**A. Miotto**, M. Strosio, D. Mancuso, G. Tarantini*Azienda Ospedale-Università Padova, Padova***P266** - DENERVATE AND REVASCULARIZE: A "DUAL-TARGET" STRATEGY IN RESISTANT RENOVASCULAR HYPERTENSION**I. Barnaba**, N. Amodio, A. Falagario, S. Zacà, S. Cicco, F. Masi, F. Iacovelli, M. Ciccone*Aou Policlinico, Bari; Cardiologia Universitaria, Policlinico di Bari, Bari; Aou Policlinico, Bari; Chirurgia Vascolare, Policlinico di Bari, Bari; Aou Policlinico, Bari; Aou Policlinico, Bari; Aou Policlinico, Bari; Aou Policlinico, Bari***P267** - DESATURATION WITH A TWIST: A CASE OF PLATYPNEA-ORTHODEOXIA SYNDROME**F. Calò**, A. Ristagno, L. Torlai Triglia, P. Ugolotti, G. Magnani, M. Noni, R. Giacalone, G. Paoli, M. Bianconcini, A. Guidorossi, G. Niccoli*Azienda Ospedaliera Universitaria Parma, Parma***P268** - EFFECTIVENESS OF RENAL DENERVATION PREVIOUS MYOCARDIAL INFARCTION AND RESISTANT HYPERTENSION**G. Ratti**, E. Russolillo, S. Turino, M. Golino, M. De Rosa, L. Fulgione, F. Scotto di Uccio*Ospedale S. Giovanni Bosco, Napoli; Ospedale S. Giovanni Bosco, Napoli; Cardiologia/icu- S. Giovanni Bosco Hospital - Asl Na 1 Centro, Napoli; Cardiologia/icu- S. Giovanni Bosco Hospital - Asl Na 1 Centro, Napoli; Cardiologia/icu- S. Giovanni Bosco Hospital - Asl Na 1 Centro, Napoli; Radiology - Cto Hospital - Ao dei Colli, Napoli; Ospedale S. Giovanni Bosco, Napoli*



18.00-19.00 - SALA DELLA PIAZZA

IMAGING – TAC

Pannello D

(S2850)

Moderatore: **Fabio Vagnarelli** (Ancona)

P269 - SCREENING CORONARY AND CAROTID ATHEROSCLEROSIS AND LUNG DISEASE BY COMPUTED TOMOGRAPHY ANGIOGRAPHY WITH PHOTON-COUNTING DETECTOR TECHNOLOGY

L. Latorre, A. Aimo, C. De Gori, M. Muca, M. Occhipinti, F. Pignatelli, C. Arzilli, M. Luciani, S. Moscardini, M. Emdin, A. Clemente

FTGM - Stabilimento di Pisa, Pisa; Fondazione Toscana Gabriele Monasterio, Pisa; Fondazione Toscana Gabriele Monasterio, Pisa; Azienda Ospedaliera Universitaria Pisana, Pisa; Asl Toscana Nord-Ovest, Cascina; Asl Toscana Nord-ovest, Terricciola; FTGM Stabilimento di Pisa, Pisa; Fondazione Toscana Gabriele Monasterio, Pisa

P270 - SUBCLINICAL THYROID DYSFUNCTION IN CARDIAC EUTHYROID PATIENTS AFTER CORONARY CT SCAN

G. Scarfò, M. Bianchi, A. Mazzarisi, F. Franzoni

CNR, Pisa; Università di Pisa, Pisa

P271 - THE IMPORTANCE OF IMAGING IN DIAGNOSIS AND FOLLOW-UP OF CORONARY MALFORMATION

P. Paffoni, S. Maffè, L. Bergamasco, S. Ariotti, S. Ticozzi, E. Prenna, A. Paino, P. Dellavesa

Ospedale SS. Trinità, Borgomanero

P272 - INCIDENCE OF COMPLETE MYOCARDIAL BRIDGE IN PATIENTS AFFECTED BY STABLE TYPICAL ANGINA: A CT CORONARY ANGIOGRAPHY STUDY

G. Scarfò, F. Franzoni, A. Mazzarisi, M. Bianchi

Università di Pisa, Pisa; CNR, Pisa

P273 - MULTIMODALITY IMAGING OF A LARGE CIRCUMFLEX CORONARY FISTULA DRAINING INTO THE CORONARY SINUS

C. Scollo, D. Forlani, E. Genovesi, L. Pezzi, A. D'Allewa, R. Magnano, D. Rossi, M. Di Marino, S. Saraullo, M. Rizzuto, P. Vitulli, M. Di Marco

Ospedale Santo Spirito, Pescara; Ospedale Santo Spirito, Pescara; Ospedale Santo Spirito, Pescara; Ospedale Santo Spirito, Pescara; Ospedale Santo Spirito, Pescara; Ospedale Santo Spirito, Pescara; Ospedale Santo Spirito, Pescara; Ospedale Santo Spirito, Pescara; Cardiologia Universitaria Università degli Studi G. D'Annunzio, Chieti; Ospedale Santo Spirito, Pescara; Ospedale Santo Spirito, Pescara

18.00-19.00 - SALA DELLA PIAZZA

P274 - STRESS MYOCARDIAL CT PERFUSION EVALUATION OF MYOCARDIAL BLOOD FLOW (MBF) MEAN VALUE, AND CORRELATION OF MBF DEFECT AND MAIN RISK FACTORS

F. Nicoli, R. Mollace, F. Allieri, S. Frittella, E. Collaku, M. Lo Monaco, M. Licastro, G. Agati, M. Brusamolino, S. Di Maio, S. Malara, F. Frascaro, E. Corgi, A. Zanello, E. Bertella

Humanitas Gavazzeni, Bergamo; Università Ingegneria Dalmine, Bergamo; Humanitas Gavazzeni, Bergamo; Asst Papa Giovanni XXIII, Bergamo; Humanitas Gavazzeni, Bergamo; Humanitas Gavazzeni, Bergamo; Humanitas Gavazzeni, Bergamo; Humanitas Gavazzeni, Bergamo; Istituto Clinico Humanitas - Irccs, Rozzano; Humanitas Gavazzeni, Bergamo; Humanitas Gavazzeni, Bergamo; Humanitas Gavazzeni, Bergamo; Humanitas Gavazzeni, Bergamo; Humanitas Gavazzeni, Bergamo; Humanitas Gavazzeni, Bergamo



18.00-19.00 - SALA DELLA PIAZZA

MALATTIE DEL CIRCOLO POLMONARE - IPERTENSIONE POLMONARE 2

Pannello E

(\$2850)

Moderatore: **Andrea Garascia** (Milano)

P275 - INFLAMMATORY MYOPATHIES AND PULMONARY HYPERTENSION: RARE BUT SEVERE ASSOCIATION

F. Fortunato, G. Galgano, F. Cacciapaglia, S. Stano, M. Grimaldi
Ospedale Miulli, Acquaviva delle Fonti

P276 - POLLUTION AND PULMONARY HYPERTENSION :A DOUBLE LINK. RATIONALE AND DESIGN OF A RETROSPECTIVE STUDY

W. Serra, A. Cantoni, A. Chetta, M. Aiello

Valparma Hospital, Parma; Clinica Pneumologica Parma, Parma; Clinica Pneumologica Parma, Parma

P277 - MORTALITY RISK IN SYSTEMIC SCLEROSIS-ASSOCIATED PULMONARY ARTERIAL HYPERTENSION: CONCORDANCE BETWEEN THERAPEUTIC RESPONSE, HEMODYNAMIC IMPROVEMENT AND VALIDATED CLINICAL SCORES

G. Petrin, M. Mozzo, I. Rota, G. Locatelli, A. Santaniello, C. Bellocchi, N. Del Papa, M. De Santis, M. Vicenzi

Fondazione Irccs Policlinico San Matteo, Pavia; Fondazione Irccs Ca' Granda Ospedale Maggiore Policlinico, Milano; Asst Ovest Milanese - Po di Legnano, Legnano; Cardiology Unit Asst Rhodense Garbagnate Milanese Hospital, Milan, Italy, Garbagnate Milanese; Fondazione Irccs Ca' Granda Ospedale Maggiore Policlinico, Milan, Italy, Milano; Fondazione Irccs Ca' Granda Ospedale Maggiore Policlinico, Università degli Studi di Milano, Milan, Italy, Milano; Rheumatology And Clinical Immunology, Irccs Humanitas Research Hospital, Rozzano, Milan, Italy, Rozzano; Cardiology Unit Asst Rhodense Garbagnate Milanese Hospital, Garbagnate Milanese

P278 - INDIVIDUALIZED PSYCHOTHERAPEUTIC PATHWAY FOR PATIENTS WITH PULMONARY ARTERIAL HYPERTENSION

G. Spinelli, G. Galgano, F. Fortunato, S. Di Marino, R. Musci, F. Cacciapaglia, P. Pierucci, M. Grimaldi

Ospedale Miulli, Acquaviva delle Fonti; Ospedale Miulli, Acquaviva delle Fonti; Casa di Cura Villa Verde, Taranto; Ospedale Generale Regionale Miulli, Acquaviva delle Fonti; Ospedale Generale Regionale Miulli, Acquaviva delle Fonti; Ospedale Generale Regionale Miulli, Acquaviva delle Fonti; Ospedale Miulli, Acquaviva delle Fonti

P279 - EX NOCENTIBUS: THE CHALLENGING MANAGEMENT OF PULMONARY VENO-OCCLUSIVE DISEASE

A. Mastrangelo, S. Rastelli, F. Barocelli, A. Guidorossi, F. Russo, G. Benatti, L. Vignali, G. Niccoli

Azienda Ospedaliera Universitaria Parma, Parma

18.00-19.00 - SALA DELLA PIAZZA

P280 - WHEN MORE IS LESS: PULMONARY HYPERTENSION AND HEART FAILURE IN A PATIENT WITH SYSTEMIC SCLEROSIS

D. Triggiani, E. De Tommasi, N. Camassa, L. De Michele, A. Mannarini, R. De Michele, I. Fracalvieri, S. Montaruli, A. Perrone, P. Colonna

Aou Policlinico, Bari; Aou Policlinico, Bari; Aou Policlinico, Bari; Aou Policlinico, Bari; Aou Policlinico, Bari; U.o.c. Cardiologia Ospedaliera, Policlinico di Bari, Bari; U.o.c. Cardiologia Ospedaliera, Policlinico di Bari, Bari; U.o.c. Cardiologia Ospedaliera, Policlinico di Bari, Bari; U.o.c. Cardiologia Ospedaliera, Policlinico di Bari, Bari; Aou Policlinico, Bari



18.00-19.00 - SALA DELLA PIAZZA

MIOCARDITI EOSINOFILE

Pannello F

(S2850)

Moderatore: **Camilla Cirelli** (Bergamo)

P281 - THE IMPORTANCE OF ECHODYNAMICS: A CASE OF EOSINOPHILIC MYOCARDITIS

D. Cucchi, R. Camporotondo, S. Avondo, A. Fasolino, C. Pelosi, L. De Luca

Fondazione Irccs Policlinico San Matteo, Pavia

P282 - RITIRATO

P283 - EOSINOPHILIC MYOCARDITIS: DIAGNOSTIC PITFALLS AND THERAPEUTIC CHALLENGES. A CASE SERIES

C. Menghi, A. Giordani, A. Baritussio, F. Scognamiglio, M. Castegnaro, G. Toscano, F. Chieco Bianchi, R. Padoan, R. Marcolongo, M. De Gaspari, S. Rizzo, C. Basso, A. Caforio
Azienda Ospedale-Università Padova, Padova; Cardiology And Cardioimmunology Laboratory, Department of Cardiac Thoracic Vascular Sciences And Public Health, University of Padova, Padova; Cardiology and Cardioimmunology Laboratory, Department of Cardiac Thoracic Vascular Sciences And Public Health, University of Padova, Padova; Cardiology and Cardioimmunology Laboratory, Department of Cardiac Thoracic Vascular Sciences and Public Health, University of Padova, Padova; Azienda Ospedale-Università Padova, Padova; Respiratory Medicine, Department of Cardiac Thoracic Vascular Sciences and Public Health, University of Padova, Padova; Rheumatology, Department of Medicine, University of Padova, Padova; Azienda Ospedale-Università Padova, Padova; Cardiovascular Pathology, Department of Cardiac Thoracic Vascular Sciences and Public Health, University of Padova, Padova; Azienda Ospedale-Università Padova, Padova

P284 - EOSINOPHILIC MYOCARDITIS: A DIAGNOSIS THAT CANNOT WAIT

F. Cipriani, M. Mazzei, R. Melfi, F. Grigioni

Campus Bio Medico, Roma

18.00-19.00 - SALA DELLA PIAZZA

**SINDROME CORONARICA ACUTA 1 -
IMAGING CORONARICO**

Pannello G

(S2850)

Moderatore: **Dario Formigli** (Benevento)**P285** - WHEN THE CORONARY ANOMALY OCCURS OUT OF TIME**C. Bova**, A. Gambaro, A. Maluta, L. Tomasi, S. Capocci, G. Pesarini, F. Ribichini*Ospedale Santa Maria della Misericordia, Rovigo; Aou di Verona, Verona; Azienda Ospedaliera Universitaria Integrata Verona, Verona; Aou di Verona, Verona; Azienda Ospedaliera Universitaria Integrata Verona, Verona; Aou di Verona, Verona; Aou di Verona, Verona***P286** - NON INVASIVE IMAGING FOR THE DIAGNOSIS OF TYPE 3 SPONTANEOUS CORONARY ARTERY DISSECTION: ROLE OF CCTA**G. Scherillo**, A. Ianniciello, F. Punzo, G. Coppola, F. Mautone, G. Del Vecchio, C. D'Amore, A. Tuccillo, F. Dell'Aversana, F. Tamburro, B. Tuccillo*Ospedale del Mare, Napoli; P.O. Ospedale del Mare - Asl Napoli 1 Centro, Napoli; Ospedale del Mare, Napoli; Ospedale del Mare, Napoli; P.O. Ospedale del Mare - Asl Napoli 1 Centro, Napoli; Ospedale del Mare, Napoli; Ospedale del Mare, Napoli; Ospedale del Mare, Napoli; Aou Luigi Vanvitelli (ex Sun), Napoli; P.O. Ospedale del Mare - Asl Napoli 1 Centro, Napoli; Ospedale del Mare, Napoli***P287** - MULTIMODALITY IMAGING AND MINOCA: THE ROLE OF CARDIAC MRI IN IDENTIFYING THE CULPRIT LESION**G. Scherillo**, A. Aprile, G. Arena, C. D'Amore, G. Granata, C. Palomba, A. Tuccillo, F. Dell'Aversana, F. Tamburro, A. APRILE, B. Tuccillo*Ospedale del Mare, Napoli; Ospedale del Mare, Napoli; Ospedale del Mare, Napoli; Ospedale del Mare, Napoli; P.O. Ospedale del Mare - Asl Napoli 1 Centro, Napoli; Ospedale del Mare, Napoli; Ospedale del Mare, Napoli; Aou Luigi Vanvitelli (ex Sun), Napoli; P.O. Ospedale del Mare - Asl Napoli 1 Centro, Napoli; Ospedale del Mare, Napoli***P288** - WHO ARE LATE PRESENTERS IN STEMI? CLINICAL AND SYSTEM-RELATED DETERMINANTS FROM THE AVAILABLE LITERATURE**F. Veneziano**, F. Piccirillo, F. Gioia*Campus Bio Medico, Roma***P289** - MANAGEMENT OF A REFRACTORY ELECTRICAL STORM AFTER SUBACUTE MYOCARDIAL INFARCTION**L. Carli**, C. Sorini Dini, S. Pavoncelli, S. Valente*Aou Senese Ospedale S. Maria alle Scotte, Siena*

ANMCO · 2026





PROGRAMMA SCIENTIFICO

SABATO 9 • **MAGGIO** • 2026

8.00-9.00 - SALA ANFITEATRO

FORUM

SALA DI CATETERISMO IN CARDIOLOGIA: OBIETTIVO RISCHIO ZERO

(S 2783)

Moderatori: **Francesco Arabia** (Catanzaro) - **Roberto Ceravolo** (Lamezia Terme)

- 8.00 Dosi radiologiche e rischi per i pazienti
Eugenio Picano (Belgrado)
- 8.12 Dosi radiologiche e rischi per gli operatori
Marzia Giaccardi (Bagno a Ripoli)
- 8.24 Fertilità, gravidanza, figli e raggi
Fabiana Lucà (Reggio Calabria)
- 8.36 Relazione fra "ANMCO green" ed il principio ALARA
Federica Troisi (Acquaviva delle Fonti)
- 8.48 Discussione



8.00-9.00 - SALA AGORÀ

INCONTRO CON L'ESPERTO

RUOLO DELLA RM CARDIACA NELLO SCOMPENSO CARDIACO

(S 2566)

Moderatori: **Santo Dellegrottaglie** (Acerra) - **Francesca Musella** (Pozzuoli)

- 8.00 Nell'HF_rEF ad eziologia ischemica
Georgette Khoury (Terni)
- 8.15 Nell'HF_rEF ad eziologia non ischemica e nel LVND
Paola Sormani (Milano)
- 8.30 Nell'HF_pEF
Francesco Piroli (Reggio Emilia)
- 8.45 Discussione

8.00-9.00 - SALA POLIS

SIMPOSIO

EDUCARE ALLA SALUTE

(S 2641)

Moderatori: **Niccolò Brenno Grieco** (Milano) - **Francesco Piemonte** (Frattamaggiore)

8.00 A quale età iniziare la prevenzione cardiovascolare?
Antonio Parente (Benevento)

8.15 Lp (a) uno sguardo al futuro
Giulia Ricci Lucchi (Lugo)

8.30 Dal tabacco alla elettronica
Chiara Roberta Vecchio (Saronno)

8.45 Discussione



8.00-9.00 - SALA DEL TEMPIO 1

FORUM

MORTE IMPROVVISA: DAL GENOTIPO AL FENOTIPO, VERSO UNA MEDICINA DI PRECISIONE

(S 2544)

Moderatori: **Umberto Berrettini** (Civitanova Marche) - **Giovanni Luzzi** (Taranto)

- 8.00 Morte improvvisa cardiaca: numeri, trend e popolazioni a rischio
Giuseppina Maura Francese (Catania)
- 8.12 Screening e prevenzione della morte improvvisa negli atleti
Alessandro Biffi (Roma)
- 8.24 Genetica e morte improvvisa: quando il DNA diventa strumento di prevenzione
Antonella Mancinelli (Bergamo)
- 8.36 Quando la prevenzione fallisce: strategie per la lotta alla morte improvvisa
Daniela Aschieri (Piacenza)
- 8.48 Discussione

8.00-9.00 - SALA DEL TEMPIO 2

FOCUS

DISFUNZIONE ACUTA DEL VENTRICOLO DESTRO

(S 2577)

Moderatori: **Michele De Benedictis** (Savigliano) - **Maria Denitza Tinti** (Roma)

- 8.00 Come identificarla e monitorarla
Francesca Maria Righini (Siena)
- 8.12 Quale supporto respiratorio
Nicola Vitulano (Acquaviva delle Fonti)
- 8.24 Quale supporto farmacologico
Filippo Zilio (Trento)
- 8.36 Quale supporto meccanico
Paolo Manca (Palermo)
- 8.48 Discussione



8.00-10.00 - SALA DEL BORGO

CORSO AVANZATO

TEST CARDIOPOLMONARE - CPET PER IL CLINICO: LEGGERE, INTERPRETARE, DECIDERE

(S 2486)

Moderatori: **Piergiuseppe Agostoni** (Milano) - **Annamaria Municinò** (Genova)

- 8.00 Quando prescrivere un test cardiopolmonare
Massimo Alessandro Bernardino Mapelli (Milano)
- 8.20 Parametri chiave e interpretazione: VO₂, VE/VCO₂, AT
Geza Halasz (Roma)
- 8.40 CPET nello scompenso e nella valutazione preoperatoria
Marco Matteo Cingolani (Ivrea)
- 9.00 Come integrare CPET nella pratica ambulatoriale
Annamaria Lo Voi (Palermo)
- 9.20 Sessione pratica - lettura di tracciati reali con ragionamento clinico
Maria Vittoria Matassini (Ancona)
- 9.40 Discussione

8.00-11.00 - SALA DEL PARCO

CORSO AVANZATO**IL PAZIENTE CRITICO IN UTIC**

(\$ 2478)

SESSIONE 1Moderatori: **Brunella Demichelis** (Torino) - **Francesco Rocco Pugliese** (Roma)

- 8.00 Inquadramento iniziale del paziente in shock cardiogeno
Emanuele Tizzani (Rivoli)
- 8.15 Monitoraggio emodinamico invasivo: a chi e quando
Mauro Gori (Bergamo)
- 8.30 Inotropi e vasopressori: cosa e a chi?
Paolo Trambaiolo (Roma)
- 8.45 Il supporto meccanico temporaneo nel paziente con shock cardiogeno: tra dubbi e certezze
Federica Troisi (Acquaviva delle Fonti)
- 9.00 Discussione

SESSIONE 2Moderatori: **Simone Frea** (Torino) - **Ilaria Battistoni** (Ancona)

- 9.30 Inquadramento iniziale del paziente in distress respiratorio
Luca Villanova (Milano)
- 9.45 CPAP
Leonardo Belfioretti (Ancona)
- 10.00 NIV
Carlotta Sorini Dini (Siena)
- 10.15 Principi di ventilazione meccanica
Nicola Gasparetto (Treviso)
- 10.30 Discussione



8.00-9.00 - SALA DEL LAVATOIO

FORUM

PERCORSO NURSING

CARDIOLOGIA DI PRECISIONE: FENOTIPI COMPLESSI, PERCORSI DEDICATI E DIFFERENZE DI GENERE

(S 2899)

Moderatori: **Alberto D'Alleva** (Pescara) - **Elia Stocchi** (Arezzo)

- 8.00 Ambulatori dedicati all'amiloidosi cardiaca: modello multidisciplinare, diagnosi precoce e continuità assistenziale
Laura Pezzi (Pescara)
- 8.15 Cardiomiopatie nel 2026: fenotipi emergenti, genetica e gestione personalizzata del rischio
Stefania Marazia (Lecce)
- 8.30 Cardiologia di genere: differenze biologiche, presentazione clinica e implicazioni assistenziali
Antonia Mannarini (Bari)
- 8.45 Discussione

8.00-9.00 - SALA DELLA MARINA

SIMPOSIO**L'ARITMOLOGO E IL CARDIOLOGO CLINICO: QUANDO L'UNIONE FA LA FORZA**

(S 2539)

Moderatori: **Simona Pelliccioni** (Teramo) - **Antonio D'Onofrio** (Afragola)

- 8.00 L'interrogazione del device: una miniera di informazioni cliniche
Francesco Adamo (Roma)
- 8.12 Utilità del monitoraggio remoto nei portatori di device con scompenso cardiaco
Silvia Denti (Olbia)
- 8.24 Programmazione del defibrillatore durante storm aritmico: cosa deve saper fare il clinico di guardia
Simone Savastano (Pavia)
- 8.36 Quando riprogrammare non basta: indicazioni ad upgrading e a procedure elettrofisiologiche
Enrica Talini (Livorno)
- 8.48 Discussione



8.00-9.00 - SALA DEI BASTIONI

MINI SIMPOSIO

PREVENZIONE 5.0: TRA WEARABLE, ALGORITMI E TERRITORIO

(S 2645)

Moderatori: **Marco Ambrosetti** (Rivolta d'Adda) - **Giovanna Di Gregorio** (Catania)

- 8.00 Fibrillazione atriale subclinica: cosa fare davanti a un wearable positivo?
Gerlando Preti (Conegliano)
- 8.15 Dispositivi indossabili vs loop recorder: chi, quando, come?
Tea Cellamaro (Pisa)
- 8.30 Progetti di prevenzione sul territorio: il caso Piacenza tra presente e futuro
Gianluca Pagnoni (Piacenza)
- 8.45 Discussione

9.00-10.00 - SALA ANFITEATRO

FOCUS**GAPS IN EVIDENCE: CARDIOPATIE IN GRAVIDANZA**

(\$ 2680)

Moderatori: **Maria Teresa Cacciola** (Reggio Calabria) - **Francesca Lanni** (Avellino)

- 9.00 Cardiomiopatia peripartum: recupero della funzione cardiaca e rischio nelle gravidanze successive
Alessandra Cristofaletti (Verona)
- 9.12 Modalità di parto nella gravida cardiopatica
Gaia Guarneri (Palermo)
- 9.24 Gestione delle aritmie in gravidanza
Federico Quadrini (Acquaviva delle Fonti)
- 9.36 Strategie anticoagulanti per le donne durante gravidanza
Donatella Del Sindaco (Roma)
- 9.48 Discussione



9.00-10.00 - SALA AGORÀ

MINI SIMPOSIO

MY FIRST ICU NIGHT SHIFT

(S 2684)

Moderatori: **Maurizio Del Greco** (Rovereto) - **Lucia Riegler** (Nocera Inferiore)

- 9.00 Emergenze aritmiche in UTIC
Daniele Contadini (Macerata)
- 9.15 Insufficienza respiratoria in UTIC
Andrea Farina (Lecco)
- 9.30 Delirium in UTIC
Doriana Frongillo (Roma)
- 9.45 Discussione

9.00-10.00 - SALA POLIS

FORUM

LA RICERCA OSSERVAZIONALE IN ITALIA: DATI DAL BRING-UP PREVENZIONE

(S 2642)

Moderatori: **Furio Colivicchi** (Roma) - **Aldo Pietro Maggioni** (Firenze)

- 9.00 Cosa abbiamo imparato sull'implementazione della terapia
Nunzia Simona Borrelli (Roma)
- 9.15 Cosa abbiamo imparato sui pazienti più difficili
Francesca Giordana (Cuneo)
- 9.30 Cosa abbiamo imparato in un'ottica di programmazione sanitaria?
Aldo Pietro Maggioni (Firenze)
- 9.45 Discussione



9.00-10.30 - SALA DEL TEMPIO 1

SIMPOSIO

PIONEERS AND PROGRESS: LANDMARK ADVANCES IN CARDIAC ARRHYTHMIA MANAGEMENT

(S 2421)

Moderatori: **Antonio Dello Russo** (Ancona) - **Massimo Grimaldi** (Acquaviva delle Fonti)

- 9.00 From Pulmonary Veins to Idiopathic Ventricular Fibrillation
Michel Haissaguerre (Bordeaux, Pessac - France)
- 9.15 Beyond the Veins: Multisite PFA Strategies for Persistent and Long-Standing Persistent AF
Gian Battista Chierchia (Bruxelles, Belgium)
- 9.30 PFA Beyond AF: Emerging Roles in Ventricular Arrhythmias
Josef Kautzner (Prague, Czech Republic)
- 9.45 Discussion

9.00-10.00 - SALA DEL TEMPIO 2

FORUM**SCOMPENSO CARDIACO A FRAZIONE D'IEIEZIONE MIGLIORATA**

(\$ 2555)

Moderatori: **Vincenzo Polizzi** (Palermo) - **Giovanni Turiano** (San Donà di Piave)

- 9.00 Epidemiologia dell'HFimpEF
Alessandro Albini (Monza)
- 9.15 HFimpEF, recEF, remEF, come riconoscerle?
Samuela Carigi (Rimini)
- 9.30 Terapia ed HFimpEF
Daniele Bertoli (Sarzana)
- 9.45 Discussione



9.00-10.00 - SALA DEL LAVATOIO

FORUM

PERCORSO NURSING

CARDIOLOGIA INTERVENTISTICA: CORONARICA, STRUTTURALE E IMAGING INTRACORONARICO TRA PRECISIONE PROCEDURALE E OTTIMIZZAZIONE DEGLI ESITI

(S 2900)

Moderatori: **Antonio Di Lascio** (Vallo della Lucania) - **Elia Stocchi** (Arezzo)

- 9.00 PCI complessa: gestione del paziente ad alto rischio, lesioni calcifiche e ottimizzazione del risultato procedurale
Alessandro Faraci (Palermo)
- 9.15 Il ruolo del Clinical Valve Coordinator: il programma Benchmark
Francesco Germinal (Lecce)
- 9.30 Quando l'angiografia da sola non basta: IVUS e OCT nella pratica
Antonio Di Lascio (Vallo della Lucania)
- 9.45 Discussione

09.00-10.00 - SALA DELLA MARINA

SIMPOSIO**LE ATTIVITÀ EDUCAZIONALI DI HCF NEGLI ISTITUTI SCOLASTICI:
UN IMPEGNO PER IL FUTURO DEL PAESE**

(S 2902)

Moderatori: **Domenico Gabrielli** (Roma) - **Federico Nardi** (Casale Monferrato)

- 9.00 Cuore è vita
Daniela Aschieri (Piacenza)
- 9.12 Cuore e droghe
Francesco Ciccirillo (Lecce)
- 9.24 Tavola rotonda
Furio Colivicchi (Roma)
Sandro Gelsomino (Maastricht, The Netherlands)
Loreto Gesualdo (Bari)
Michele Ahmed Antonio Karaboue (Bari)
Luigi Pollarolo (Casale)



9.00-10.00 - SALA DEI BASTIONI

FOCUS

SHOCK CARDIOGENO: DAL CENTRO SPOKE AL CENTRO HUB

(S 2512)

Moderatori: **Rita Lucia Putini** (Roma) - **Bernardino Tuccillo** (Napoli)

- 9.00 Definizione e classificazione SCAI
Roberta Della Bona (Genova)
- 9.12 Gestione terapeutica in centro spoke: inotropi e vasopressori
Gabriele Vianello (Chioggia)
- 9.24 Trasferimento al centro HUB: CHI e QUANDO
Andrea Mortara (Monza)
- 9.36 Short-term MCS
Silvia Ajello (Milano)
- 9.48 Discussione

10.00-13.00 - SALA ANFITEATRO

CORSO AVANZATO**IMAGING AVANZATO NELLA CARDIOPATIA ISCHEMICA:
INTERPRETARE PER DECIDERE**

(S 2472)

**SESSIONE 1 - STATO DELL'ARTE: DALL'ANATOMIA ALLA FUNZIONE
INDICAZIONI E INTERPRETAZIONE**Moderatori: **Giancarlo Casolo** (Vicopisano) - **Luigi Sommariva** (Roma)

- 10.00 CardioTC coronarica: dall'anatomia alla valutazione del rischio
Erika Bertella (Bergamo)
- 10.15 FFR CT: valutazione funzionale non invasiva in pazienti con stenosi intermedie
Federico Ronco (Vicenza)
- 10.30 Risonanza magnetica cardiaca da stress: precisione diagnostica e valore prognostico
Francesca Musella (Pozzuoli)
- 10.45 Discussione

**SESSIONE 2 - STRUMENTI TRADIZIONALI E NUOVE FRONTIERE:
LA SCELTA RAGIONATA**Moderatori: **Fabio Menghini** (Roma) - **Paolo Giuseppe Pino** (Roma)

- 11.15 Ecostress nel 2026: quale ruolo?
Pierfranco Simone Dellavesa (Borgomanero)
- 11.30 Scintigrafia miocardica: indicazioni attuali e valore clinico persistente
Isabella Bruno (Acquaviva delle Fonti)
- 11.45 "Diagnosi precoce di malattia coronarica in prevenzione primaria: quale paziente?
quale metodica?"
Alessia Gimelli (Pisa)
- 12.00 Imaging e ischemia nel 2026: verso l'integrazione dei dati e la medicina di precisione
Francesca Cesareo (Siena)
- 12.15 Discussione



10.00-13.00 - SALA AGORÀ

CORSO AVANZATO

VALVULOPATIE: TRA INNOVAZIONE INTERVENTISTICA E DECISIONI COMPLESSE

(S 2465)

LE NUOVE LINEE GUIDA ESC 2025 SULLE VALVULOPATIE

Moderatori: **Claudio Francesco Russo** (Milano) - **Francesco Vigorito** (Salerno)

10.00 Quali novità nella gestione delle valvulopatie?
Gavino Casu (Sassari)

INSUFFICIENZA MITRALICA

10.15 L'ecocardiografia é il primo passo e deve partire dalla classificazione e dalla valutazione dell'impatto emodinamico
Fabio Vagnarelli (Ancona)

10.30 Insufficienza mitralica acuta: come gestire? Quando pensare alla TEER urgente?
Emanuela Berardi (Montebelluna)

10.45 Lo screening ecocardiografico del paziente da inviare a TEER: quali parametri contano davvero?
Martina Marialaura Moschella (Torino)

11.00 Discussione

10.00-13.00 - SALA AGORÀ

INSUFFICIENZA TRICUSPIDALICA

Moderatori: **Caterina Gandolfo** (Palermo) - **Francesca Mantovani** (Reggio Emilia)

- 11.15 L'insufficienza tricuspidalica: dall'anatomia alla fisiopatologia
Francesco Piroli (Reggio Emilia)
- 11.30 Terapie farmacologiche, chirurgiche e transcaterete: quali sono le opzioni e quali le evidenze?
Francesco Maisano (Milano)
- 11.45 Lo screening multimodale per l'eleggibilità e la fattibilità di trattamenti transcaterete
Katya Vitina Lucarelli (Acquaviva delle Fonti)
- 12.00 Discussione

STENOSI AORTICA

Moderatori: **Sergio Berti** (Massa) - **Carmine Musto** (Tivoli)

- 12.15 Stenosi Aortica: algoritmo decisionale 2025
Carlo Cernetti (Treviso)
- 12.30 Terapia farmacologica e Follow-up dopo TAVI
Laura Gatto (Roma)
- 12.45 Discussione



10.00-13.00 - SALA POLIS

CORSO AVANZATO

IL CUORE DEL NEONATO: PRINCIPALI QUADRI CLINICI E APPROCCIO DIAGNOSTICO-TERAPEUTICO

(S 2488)

In collaborazione con la SOCIETÀ ITALIANA DI CARDIOLOGIA PEDIATRICA E DELLE CARDIOPATIE CONGENITE (SICP)

I SESSIONE

Moderatori: **Massimo Chessa** (San Donato Milanese) - **Roberto Formigari** (Genova)

- 10.00 Ecocardiogramma neonatale normale
Lilia Oreto (Messina)
- 10.15 Il neonato con cianosi
Raffaella Marzullo (Napoli)
- 10.30 Il neonato con scompenso cardiaco
Gabriele Egidy Assenza (Bologna)
- 10.45 Il neonato con aritmie
Elena Bennati (Firenze)
- 11.00 Discussione

II SESSIONE

Moderatori: **Rachele Adorisio** (Roma) - **Giovanni Di Salvo** (Padova)

- 11.30 Caso clinico 1 - Discussione con esperto
Gianluca Trocchio (Genova)
- 11.45 Caso clinico 2 - Discussione con esperto
Antonino D'Amato (Erice)
- 12.00 Caso clinico 3 - Discussione con esperto
Francesca Chiara Surace (Ancona)
- 12.15 Come evitare errori gravi
Marianna Laurito (Reggio Emilia)
- 12.30 Discussione

10.00-13.00 - SALA DEL TEMPIO 2

CORSO AVANZATO**IL REPARTO E IL TERRITORIO: DUE FACCE DELLA STESSA MEDAGLIA -
PARTE 1**

(S 2691)

*Giornata ANMCO-MMG***SESSIONE 1 – SCOMPENSO CARDIACO: I PRIMI 90 GIORNI CHE CONTANO**Moderatori: **Antonino Granatelli** (Roma) - **Stefano Urbinati** (Bologna)

- 10.00 Cosa valutare nel follow-up precoce di un paziente dimesso con diagnosi di scompenso cardiaco
Samuela Carigi (Rimini)
- 10.12 ARNI, gliflozine, betabloccanti e anti-aldosteronici: impatto clinico e modalità d'impiego
Massimo Milli (Firenze)
- 10.24 Domande e risposte in aula

SESSIONE 2 – IL PUNTO SULLA FIBRILLAZIONE ATRIALEModeratori: **Renata De Maria** (Milano) - **Andrea Zanchè** (Pescara)

- 10.39 Fibrillazione atriale e anticoagulazione nel mondo reale
Giulia Bognesi (Piacenza)
- 10.51 Indicazioni alla terapia farmacologica, all'ablazione e all'ablate&pace
Mauro Biffi (Bologna)
- 11.03 Domande e risposte in aula



10.00-13.00 - SALA DEL TEMPIO 2

SESSIONE 3 – SINDROME CORONARICA ACUTA E CRONICA

Moderatori: **Grazia Maria Castelli** (Cinisello Balsamo) - **Daniele Grosseto** (Riccione)

- 11.18 La gestione del paziente dopo un infarto miocardico: terapia antitrombotica quale e per quanto tempo
Andrea Santarelli (Cesena)
- 11.30 Sindrome coronarica cronica: quali esami per la diagnosi e per il follow-up?
Micaela Capponi (Civitanova Marche)
- 11.42 Ipertensione resistente e ipotensione da overtreatment
Luigi Pollarolo (Casale)
- 11.54 Gestione delle dislipidemie: target ed opzioni terapeutiche
Stefano Ferraro (Piacenza)
- 12.06 Domande e risposte in aula

SESSIONE 4 – LA NUOVA FRONTIERA DEL TRATTAMENTO DELLE VALVULOPATIE: TAVI E MITRACLIP

Moderatori: **Giuseppe Di Pasquale** (Bologna) - **Daniela Aschieri** (Piacenza)

- 12.21 Red flags per identificare il paziente candidato a TAVI
Gaia Mazzanti (Bologna)
- 12.33 Red flags per identificare il paziente candidato a mitra-clip
Giovanna Di Giannuario (Rimini)
- 12.45 Domande e risposte in aula

10.00-13.00 - SALA DEL BORGO

CORSO AVANZATO**SINCOPE: DALLA COMPLESSITÀ DIAGNOSTICA ALLA STRATEGIA TERAPEUTICA**

(S 2475)

I SESSIONEModeratori: **Giuseppe Di Tano** (Cernusco sul Naviglio) - **Gerardo Riccio** (Sarno)

- 10.00 Approccio clinico ragionato al paziente con sincope
Giuseppina Maura Francese (Catania)
- 10.15 Massaggio carotideo ed head tilt-up test: tips and tricks
Fabrizio Luigi Pizzetti (Casale Monferrato)
- 10.30 Sincope maligna: come identificarla e gestirla
Manuela Resta (Bari)
- 10.45 Studio elettrofisiologico: da procedura diagnostica a strumento predittivo
Lorenzo Gigli (Milano)
- 11.00 Discussione

II SESSIONEModeratori: **Fabrizio Ammirati** (Roma) - **Paola Ferrari** (Bergamo)

- 11.15 Dal loop recorder alle smart-applications: il futuro è digital?
Matteo Parollo (Pisa)
- 11.30 Sincope nel paziente anziano e fragile
Carlo Ammendolea (Belluno)
- 11.45 Approcci terapeutici non interventistici alla sincope neuromediata
Marisa Carluccio (Pisa)
- 12.00 Cardioneuromodulazione: indicazioni ed aspetti prognostici
Luca Sgarra (Acquaviva delle Fonti)
- 12.15 Discussione
- 12.35 Conclusione



10.00-13.00 - SALA DEL LAVATOIO

CORSO AVANZATO

HOW TO IN CARDIONCOLOGIA

(S 2479)

SESSIONE 1: LE TOSSICITÀ CARDIOVASCOLARI TRA FARMACI STORICI E NUOVE TERAPIE

Moderatori: **Maria Laura Canale** (Camaione) - **Alessandro Inno** (Negrar di Valpolicella)

- 10.00 La disfunzione ventricolare sinistra: un "evergreen" in cardioncologia
Luigi Tarantini (Reggio Emilia)
- 10.15 La gestione della tossicità da immunoterapia
Andrea Tedeschi (Piacenza)
- 10.30 I disturbi del ritmo in cardioncologia: sottovalutati o falso mito?
Marzia De Biasio (Gorizia)
- 10.45 Chip: il trait d'union tra cancro e malattie cardiovascolari
Iacopo Fabiani (Pisa)
- 11.00 Discussione

SESSIONE 2: TIPS AND TRICKS PER LA GESTIONE MULTIDISCIPLINARE QUOTIDIANA

Moderatori: **Andrea Camerini** (Pietrasanta) - **Stefano Oliva** (Bari)

- 11.30 Le sindromi coronariche acute e l'interventistica strutturale in cardioncologia
Alessandra Greco (Pavia)
- 11.45 La stratificazione del rischio cardiovascolare prima e durante la terapia
Maria Grazia Delle Donne (Pisa)
- 12.00 Roadmap per la gestione integrata ospedale-territorio della survivorship
Irma Bisceglia (Roma)
- 12.15 Le strategie di anticoagulazione nel paziente oncologico
Nicola Maurea (Napoli)
- 12.30 Discussione

10.00-13.00 - SALA DELLA MARINA

CORSO AVANZATO**AMILOIDOSI CARDIACA: DIAGNOSI TEMPESTIVA E TRATTAMENTO MIRATO: CASI CLINICI DAL MONDO REALE**

(S 2482)

AMILOIDOSI CARDIACA – EPIDEMIOLOGIA, PERCORSO DIAGNOSTICO E INQUADRAMENTO CLINICOModeratori: **Attilio Iacovoni** (Bergamo) - **Giuseppe Limongelli** (Napoli)

- 10.00 Le Amiloidosi: malattie sistemiche e con coinvolgimento multiorgano
Giuseppe Vergaro (Pisa)
- 10.15 Percorso diagnostico: dalle red flags alla corretta applicazione dell'algoritmo diagnostico
Francesco Musca (Milano)
- 10.30 Ruolo dell'imaging multimodale: quando come e quale metodica
Gaetano Citarelli (Bari)
- 10.45 Scenari clinici complessi in tema di diagnosi, scelta terapeutica e prognosi: quando chiedere aiuto agli altri specialisti
Alessandra Chinaglia (Orbassano)
- 11.00 Discussione

AMILOIDOSI CARDIACA – STRATEGIE TERAPEUTICHEModeratori: **Cinzia Cianfrocca** (Roma) - **Cristiana Montaldo** (Cagliari)

- 11.30 Stabilizzazione della transtiretina: dagli studi clinici alla pratica real life
Stefania Marazia (Lecce)
- 11.45 Terapia genica (smiRNA e ASO): istruzioni per l'uso
Roberta Mussinelli (Pavia)
- 12.00 L'importanza della terapia di supporto oppure il Trattamento delle condizioni cardiologiche associate: dalla terapia dell'HF al trattamento della stenosi aortica alla stratificazione del rischio aritmico e tromboembolico
Paola Martire (Treviso)



10.00-13.00 - SALA DELLA MARINA

- 12.15 Come giudicare e gestire la risposta alla terapia specifica DM
Cristina Chimenti (Roma)
- 12.30 Discussione

10.00-13.00 - SALA DEI BASTIONI

CORSO AVANZATO**IDONEITÀ SPORTIVA - CUORE E SPORT: CHI PUÒ, CHI NO, CHI FORSE**

(\$ 2483)

I SESSIONEModeratori: **Alessandro Boccanelli** (Roma) - **Gabriele Saetta** (Napoli)

- 10.00 ECG nello sportivo: segni normali, segni di allarme
Ignazio Alessandro Bellanuova (Catania)
- 10.15 Test genetici nello sportivo: quando servono davvero?
Valeria Novelli (Milano)
- 10.30 Cardiomiopatie nello sportivo: quale imaging e quando?
Claudio Mario Ciampi (Catania)
- 10.45 Extrasistolia ventricolare: segno benigno o red flag nello sportivo?
Patrizio Sarto (Treviso)
- 11.00 Discussione

II SESSIONEModeratori: **Alessandro Biffi** (Roma) - **Alfredo De Nardo** (Vibo Valentia)

- 11.30 Malattie dell'aorta e idoneità sportiva: una questione di pressione (e prudenza)
Antonello D'Andrea (Nocera Inferiore)
- 11.45 Fibrillazione atriale nello sportivo: nemico silenzioso?
Simone Taddeucci (Livorno)
- 12.00 Cuori speciali in movimento: sport e cardiopatie congenite
Paolo Ferrero (Verona)
- 12.15 Malattie aritmogene ereditarie e sport
Ilaria Meynet (Rivoli)
- 12.30 Discussione



10.30-12.00 - SALA DEL TEMPIO 1

SIMPOSIO CONGIUNTO

SUDDEN CARDIAC ARREST - FROM INHERITED SYNDROMES TO COMMUNITY STRATEGIES

(S 2422)

American Heart-ANMCO Joint Session

Moderatori: **Fabiana Lucà** (Reggio Calabria) - **Patrizio Mazzone** (Milano)

- 10.30 Brugada syndrome: what have we learned?
Riccardo Cappato (Sesto San Giovanni)
- 10.45 Advanced electrophysiology for the prevention of sudden cardiac death: ablation, risk stratification, and beyond
Carlo De Asmundis (Bruxelles, Belgium)
- 11.00 Early defibrillation and community response: the Progetto Vita model
Daniela Aschieri (Piacenza)
- 11.15 Sudden cardiac death prediction and prevention: UK perspective
Andre' Ng (Leicester, UK)
- 11.30 Discussion

11.00-13.00 - SALA DEL PARCO

CORSO AVANZATO**CARDIO TC CUORE**

(\$ 2665)

PRIMA SESSIONEModeratori: **Giuseppe Ciliberti** (Ancona) - **Francesca Musella** (Pozzuoli)

- 11.00 Principi fisici della Cardio TC, dose radiologica, safety, pitfalls
Gianluca Piccoli (Udine)
- 11.12 Appropriatazza dell'esame TC nella Cardiopatia ischemica: quando sceglierla rispetto ad altri test
Giorgio Faganello (Udine)
- 11.24 Applicazioni cliniche della Cardio TC nello studio della cardiopatia ischemica: dalla diagnosi alla prognosi
Lorenzo Monti (Pavia)
- 11.36 Ruolo della Cardio TC nello studio di stent e by-pass
Carlo Liguori (Napoli)
- 11.48 Discussione e Conclusioni prima parte

SECONDA SESSIONEModeratori: **Benedetta Carla De Chiara** (Milano) - **Federico Fortuni** (Perugia)

- 12.00 Tecniche avanzate di Cardio TC: stress CT, dual energy CT, FFR CT
Lorenzo Monti (Pavia)
- 12.12 Studio delle anomalie coronariche e delle cardiopatie congenite
Francesco Bianco (Ancona)
- 12.24 Ruolo della Cardio TC nella valutazione della stenosi aortica e nel planning pre TAVI
Luca Olivotti (Savona)
- 12.36 Ruolo della Cardio TC nel planning cardiocirurgico
Fabio Fazzari (Milano)
- 12.48 Discussione e conclusioni seconda parte



12.00-13.30 - SALA DEL TEMPIO 1

SIMPOSIO

AI IN CARDIOLOGY: THE LIVING FUTURE

(S 2423)

Moderatori: **Andrea Di Lenarda** (Trieste) - **Simona Giubilato** (Catania)

- 12.00 Artificial Intelligence in Cardiology: Algorithms and Clinical Applications
Julia Ramirez (Zaragoza, Spain)
- 12.15 Synthetic AI: Emerging Algorithms and Applications
Sandro Gelsomino (Maastricht, The Netherlands)
- 12.30 Explainability of AI in Medicine: From Algorithms to Clinical Practice
Raffaele De Lucia (Pisa)
- 12.45 Deep Learning in Cardiovascular Imaging
Marco Guglielmo (Utrecht, The Netherlands)
- 13.00 Discussion

13.00-14.30 - SALA AGORÀ

LUNCHEON PANEL**PREVENZIONE CARDIOVASCOLARE OLTRE I FARMACI: FERRO, VACCINI E MOVIMENTO NELLA PRATICA CLINICA QUOTIDIANA**

(S 2732)

Moderatori: **Massimo Grimaldi** (Acquaviva delle Fonti) - **Daniela Aschieri** (Piacenza)

- 13.00 Carenza di ferro nello scompenso cardiaco: evidenze, raccomandazioni e gestione integrata ospedale-territorio
Ciro Mauro (Napoli)
- 13.15 Discussione
- 13.30 Vaccinazioni nel paziente cardiovascolare: razionale fisiopatologico, evidenze cliniche e strategie di implementazione
Giuseppe Di Pasquale (Bologna)
- 13.45 Discussione
- 14.00 Attività fisica nella prevenzione cardiovascolare: indicazioni, modalità prescrittive e integrazione nei percorsi assistenziali
Giovanni Grazi (Ferrara)
- 14.15 Discussione



14.30-16.00 - SALA DEL TEMPIO 2

CORSO AVANZATO

IL REPARTO E IL TERRITORIO: DUE FACCE DELLA STESSA MEDAGLIA

(S 2731)

Giornata ANMCO-MMG

SESSIONE 5 – DISPOSITIVI IMPIANTABILI (PM, ICD, CRT) E TELEMONITORAGGIO

Moderatori: **Massimo Milli** (Firenze) - **Filippo Ottani** (Rimini)

- 14.30 Le 10 cose da sapere per il MMG in ambito di elettrostimolazione
Stefano Aquilani (Roma)
- 14.45 Fine vita nelle patologie cardiologiche
Raffaella Bertè (Piacenza)
- 15.15 Domande e risposte in aula
- 15.30 Discussione

15.30-17.00 - SALA AGORÀ

CERIMONIA CONCLUSIVA

(S 2914)



SESSIONI DI COMUNICAZIONE

SABATO 9 • MAGGIO • 2026

14.30-15.30 - SALA DEL BORGO

RIABILITAZIONE

(S 2799)

Moderatori: **Anna Frisinghelli** (Rho - Frazione Passirana) - **Carmine Riccio** (Caserta)**C60** - FROM SEA LEVEL TO 3647 METERS: EXPLORING THE HIGH-ALTITUDE CHALLENGE OF MAXIMAL EXERCISE AND PHYSIOLOGICAL ADAPTION**M. Mapelli**, I. Mattavelli, E. Salvioni, C. Vignati, R. Caputo, A. Pisano, G. Guadalupi, G. Bizzarro, V. Di Muzio, P. Agostoni*Centro Cardiologico Monzino, Irccs, Milano, Milano; Centro Cardiologico Monzino, Milano; Centro Cardiologico Monzino, Irccs, Milano, Milano; Istituto di Medicina Aerospaziale di Milano, Aeronautica Militare, Milan, Italy, Milano; Policlinico Umberto Primo, Roma; Divisione Aerea di Sperimentazione Aeronautica E Spaziale, Aeronautica Militare, Pomezia (RM), Italy, Roma; Divisione Aerea di Sperimentazione Aeronautica E Spaziale, Aeronautica Militare, Pomezia (RM), Italy, Roma; Centro Cardiologico Monzino Irccs, Milano***C61** - ONE-YEAR CHANGES IN MENTAL HEALTH AFTER CARDIAC INTERVENTIONS: INSIGHTS FROM A PROSPECTIVE CARDIAC REHABILITATION COHORT**S. Cozzi**, H. Mahmoud, G. Dalle Molle, F. Bordin, B. Martini, E. Apolloni, G. Toffanin, L. Menti, F. Filippi, M. Mahmoud*Ospedale Alto Vicentino, Santorso; Cardioaction, Thiene; Cardioaction, Thiene; Cardioaction, Thiene; Cardioaction, Thiene; Cardioaction, Thiene; Cardioaction, Thiene; Abc Study On Heart Disease Foundation E.t.s., Thiene***C62** - FROM GUIDELINES TO PRACTICE: COMPARING ITALIAN CARDIOLOGISTS' AND PATIENTS' PERCEPTIONS OF PSYCHOLOGICAL SUPPORT IN CARDIOVASCULAR CARE**A. Gorini**, M. Vigorè, F. Galli, E. Robbi, L. Dalla Vecchia*Psycare Lab, Istituti Clinici Scientifici Maugeri Irccs,, Milan, Italy; Department of Dynamic And Clinical Psychology And Health Studies, Sapienza University of Rome, Rome; Dsleep Medicine Unit, Istituti Clinici Scientifici Maugeri Irccs, Scientific Institute of Montescano, Pavia, Pavia; Edepartment of Cardiology, Istituti Clinici Scientifici Maugeri Irccs, Scientific Institute of Milan, Milan***C63** - CARDIOVASCULAR COMORBIDITIES IN AN ITALIAN COHORT OF OBSTRUCTIVE SLEEP APNEA SYNDROME (OSAS) PATIENTS**T. Sacco**, G. Insalaco, L. Ferini Stranbi, F. Fanfulla, A. Romigi, F. Placidi, A. Braghiroli, T. Sacco, G. Plazzi, M. Bonsignore*Sleep Medicine Department - Vita-salute University, Milano; Sleep Medicine Center - Neuromed Irccs, Pozzilli; Sleep Medicine Center, Neurology Unit - Rome Tor Vergata University Hospital, Roma; Pulmonary Rehabilitation Department - Maugeri Clinical Scientific Institutes Irccs, Veruno; Medical Department - Bioprojet Italia, Milano; Sleep Medicine Center - Bologna Neurological Sciences Institute Irccs, Bologna*



14.30-15.30 - SALA DEL BORGO

C64 - THE IMPACT OF OBESITY ON RESIDUAL INFLAMMATORY RISK AFTER ACUTE CORONARY SYNDROME. INSIGHT FROM THE PRATO-ACS REGISTRY

N. Cenni, A. Sammartino, A. Lossi, T. Capobianco, M. Leoncini, A. Toso

Aou Careggi, Firenze; Ospedale Santo Stefano, Prato; Ospedale Santo Stefano Azienda Usl Toscana Centro, Prato; Ospedale Santo Stefano, Prato; Ospedale Santo Stefano, Prato; Ospedale Santo Stefano, Prato

C65 - MECHANICAL THROMBECTOMY UNDER CONTINUOUS TRANSESOPHAGEAL, ECHOCARDIOGRAPHY GUIDANCE FOR THE MANAGAEMENT OF A RIGHT ATRIAL FLOATING THROMBUS IN THE CONTEXT OF MASSIVE PULMONARY EMBOLISM

C. Katsanos, F. Salvatori, C. Cupido, F. Belogi, R. Giorgetti, S. Alborino, M. Capponi

Ospedale Generale Provinciale, Macerata; Uoc Radiologia Interventistica Ospedale Provinciale Macerata, Macerata; Uoc Cardiologia-utic Ospedale Civitanova Marche, Civitanova Marche; Uoc Anestesia E Rianimazione Ospedale Provinciale Macerata, Macerata; Uoc Anestesia E Rianimazione Ospedale Provinciale Macerata, Macerata; Uoc Radiologia Interventistica Ospedale Provinciale Macerata, Macerata; Presidio Ospedaliero di Civitanova Marche, Civitanova Marche

14.30-15.30 SALA DEL PARCO

C71 - LONG-TERM FOLLOW-UP OF DEFIBRILLATOR IMPLANTATION IN PEDIATRIC AGE:
A SINGLE TERTIARY CENTER EXPERIENCE

L. Leoni, J. Fumanelli, M. Silvano, F. Agostini, A. Ruocco, A. Galanti, G. Di Salvo, E. Reffo,
R. Biffanti

*Azienda Ospedale-università Padova, Padova; Pediatria, Trento; Azienda Ospedale-università Padova, Padova; Azienda
Ospedale Università di Padova, Padova; Uoc Cardiologia 2 - Azienda Ospedale Università Padova, Padova; Ospedale Le
Mollette, Torino; Azienda Ospedale-università Padova, Padova; Uoc Cardiologia Pediatrica - Azienda Ospedale Università
Padova, Padova*

14.30-15.30 - SALA DEL LAVATOIO

CARDIOLOGIA INTERVENTISTICA

(S 2801)

Moderatori: **Antonino Granatelli** (Roma) - **Serafina Valente** (Siena)**C72** - ABLATE AND PACE IN CARDIOGENIC SHOCK: A RESCUE STRATEGY COMBINING AV NODE ABLATION AND CRT FOR REFRACTORY ATRIAL FIBRILLATION**D. Bonadies**, A. Carbone, G. Del Giorno, D. Ferraioli, M. Capasso*Aou S. Giovanni di Dio-Ruggi D'Aragona, Salerno; Ospedale Maria SS. Addolorata, Eboli; PO Maria SS Addolorata, Eboli; PO Maria SS Addolorata, Eboli; Ospedale Maria SS. Addolorata, Eboli***C73** - ACUTE DEVICE EMBOLIZATION AFTER LEFT ATRIAL APPENDAGE CLOSURE**D. Maffeo**, C. Mastellone, L. De Martino, B. Liccardo*Aorn Ospedale Dei Colli - P.o. Monaldi, Napoli; Aorn Ospedale Dei Colli - P.o. Monaldi, Napoli; Aorn Ospedale Dei Colli - P.o. Monaldi, Napoli; Aorn Ospedale Dei Colli - P.o. Monaldi, Napoli***C74** - IMPACT OF CHARLSON COMORBIDITY INDEX ON CLINICAL AND PROCEDURAL OUTCOMES IN LEFT ATRIAL APPENDAGE CLOSURE: A SINGLE-CENTER RETROSPECTIVE STUDY**G. Benedetti**, G. Trimarchi, A. D'Agostino, F. Pizzino, M. Mariani, F. Marchi, A. Esposito, L. Pastormerlo, U. Paradossi, S. Berti*Ftgm - Stabilimento di Massa, Massa***C75** - DURATION OF DUAL ANTIPLATELET THERAPY IN PATIENTS UNDERGOING PERCUTANEOUS CORONARY INTERVENTION FOR BIFURCATION LESIONS: INSIGHTS FROM THE ULTRA-BIFURCAT REGISTRY**D. Tuttolomondo**, F. D'Ascenzo, R. Piccolo, O. De Filippo*Azienda Ospedaliera Universitaria Parma, Parma; Aou Città della Salute e della Scienza, Torino; Aou Federico II, Napoli***C76** - PREDICTORS OF LEFT ATRIAL APPENDAGE THROMBUS**G. Marino**, A. Spinelli, S. Di Fusco, C. Cianfrocca, A. Aiello, S. Aquilani, F. Colivicchi*P.O. San Filippo Neri - Asl Roma 1, Roma***C77** - MINICRUSH VS T-STENTING AND MINIMAL PROTRUSTIN FOR TREATMENT OF COMPLEX CORONARY BIFURCATION LESIONS: THE TREX REGISTRY STUDY**G. Piedimonte**, **G. Civitillo**, E. Cerrato, F. Tomassini, M. Pavani, A. Franzé, S. Zecchino, C. Rolfo, G. Zanda, F. Varbella, A. La Manna, F. Maiellaro, G. Vizzari*Ospedale degli Infermi, Rivoli; Ospedale degli Infermi, Rivoli; Ospedale degli Infermi, Rivoli; Ospedale degli Infermi, Rivoli; Ospedale degli Infermi, Rivoli; Ospedale degli Infermi, Rivoli; Ospedale degli Infermi, Rivoli; Ospedale degli Infermi, Rivoli; Ospedale degli Infermi, Rivoli; Policlinico Universitario G. Rodolico-San Marco, Catania; Presidio Ospedaliero di Ciriè-Lanzo, Ciriè; Policlinico G. Martino, Messina*

14.30-15.30 - SALA DELLA MARINA

CARDIOMIOPATIE-HCM

(S 2802)

Moderatori: **Gaetano Citarelli** (Bari) - **Attilio Iacovoni** (Bergamo)**C78** - UNMASKING THE IMPACT OF SEVERE LVOT OBSTRUCTION IN HYPERTROPHIC CARDIOMYOPATHY BY COMBINED STRESS ECHOCARDIOGRAPHY AND CARDIOPULMONARY EXERCISE TESTING**R. Mistrulli, F. Re, G. Giacalone, M. Di Francesco, D. Gabrielli, G. Halasz***Ospedale Sant'Andrea di Roma, Roma; Ospedale San Camillo, Roma; Ospedale San Camillo, Roma; Ospedale Sant'Andrea di Roma, Roma; Ospedale San Camillo, Roma; Ospedale San Camillo, Roma***C79** - VARIATION IN COMBINED CARDIOPULMONARY EXERCISE TEST AND STRESS ECHOCARDIOGRAPHY FINDINGS IN PATIENTS WITH OBSTRUCTIVE HYPERTROPHIC CARDIOMYOPATHY TREATED WITH MAVACAMTEN: A PROSPECTIVE OBSERVATIONAL MULTICENTER STUDY**G. Giacalone, G. Halasz, M. Musumeci, G. Tini Melato, R. Mistrulli, M. Di Francesco, C. Chimenti, G. Marchionni, G. Pecci, C. Lanzillo, D. Gabrielli, F. Re***Ospedale San Camillo, Roma; Ospedale San Camillo, Roma; Ospedale Sant'Andrea di Roma, Roma; Ospedale Sant'Andrea di Roma, Roma; Ospedale Sant'Andrea di Roma, Roma; Ospedale Sant'Andrea di Roma, Roma; Policlinico Umberto Primo, Roma; Policlinico Umberto Primo, Roma; Ospedale Santo Spirito, Roma; Ospedale San Camillo, Roma; Ospedale San Camillo, Roma***C80** - EFFECTS OF EMPAGLIFLOZIN AND DAPAGLIFLOZIN ON FUNCTIONAL CAPACITY AND QUALITY OF LIFE IN PATIENTS WITH HFPEF AND NON-OBSTRUCTIVE HYPERTROPHIC CARDIOMYOPATHY: PRELIMINARY RESULTS**A. Tedeschi, V. Dall'Ospedale, F. Di Spigno, L. Gerra, F. Breviaro, A. Arata, G. Bolognesi, S. Ferraro, D. Aschieri***Ospedale Civile 'Giulio da Saliceto', Piacenza***C81** - ELEVATION OF APOLIPOPROTEIN B LEVELS AND CHANGES IN PROTEIN GLUTATHIONYLATION SUGGEST NOVEL BIOMARKERS FOR PAEDIATRIC CARDIAC HYPERTROPHY**S. Di Marzio, N. Cantarutti, M. Bianchi, F. Grignaffini, N. Panera, G. Andolina, A. Pastore, M. Cicenica, A. Alisi, M. Silvetti***Ospedale Pediatrico Bambino Gesù Palidoro Irccs, Fiumicino; Genetics of Complex Traits, Bambino Gesù Children's Hospital, Irccs, Rome, Italy., Roma; Genetics of Complex Traits, Bambino Gesù Children's Hospital, Irccs, Rome, Italy., Roma; Genetics of Complex Traits, Bambino Gesù Children's Hospital, Irccs, Rome, Italy., Roma; Genetics of Complex Traits, Bambino Gesù Children's Hospital, Irccs, Rome, Italy., Roma; Pediatric Cardiology And Cardiac Arrhythmias Unit, Bambino Gesù Children's Hospital, Irccs, Rome, Italy., Roma; Genetics of Complex Traits, Bambino Gesù Children's Hospital, Irccs, Rome, Italy., Roma; Pediatric Cardiology And Cardiac Arrhythmias Unit, Bambino Gesù Children's Hospital, Irccs, Rome, Italy., Roma*

14.30-15.30 - SALA DELLA MARINA

C82 - CLINICAL PREDICTORS OF GENOTYPE POSITIVITY IN HYPERTROPHIC CARDIOMYOPATHY: DATA FROM A MULTICENTER REGISTRY

F. Juvenal, F. Angelini, A. Feneziani, M. Rossella, M. Bianco, E. Lonni, G. Brach Del Prever, F. Ravera, P. Bocchino, G. Giannino, D. Melis, G. Gobello, L. Laiso, G. Gallone, S. Pidello, B. Mabritto, A. Chinaglia, W. Grosso Marra, S. Deaglio, G. De Ferrari, V. Dusi, C. Raineri
Aou Città della Salute e della Scienza, Torino; Department of Medical Sciences, University of Turin, Italy, Torino; Division of Cardiology, Azienda Sanitaria Ospedaliera Ordine Mauriziano, Torino, Italy, Torino; Aou San Luigi Gonzaga, Orbassano; Santa Croce Hospital, Moncalieri; Immunogenetics And Transplant Biology Service, Città della Salute e della Scienza Hospital, Turin, Italy, Torino; Departement of Medical Sciences, University of Turin; Aou Città della Salute e della Scienza, Torino; Aou Città della Salute e della Scienza, Torino; Department of Medical Sciences, University of Turin, Aou Città della Salute e della Scienza, Torino; Department of Medical Sciences, University of Turin, 10124 Turin, Italy, Torino; Aou Città della Salute e della Scienza, Torino; Division of Cardiology, Cardiovascular And Thoracic Department, Città della Salute e della Scienza" Hospital, Turin, Italy, Torino; Division of Cardiology, Azienda Sanitaria Ospedaliera Ordine Mauriziano, Torino, Italy, Torino; Aou San Luigi Gonzaga, Orbassano; Ospedale Civile, Ivrea; Città della Salute e della Scienza, Torino; Aou Città della Salute e della Scienza, Torino; Aou Città della Salute e della Scienza, Torino; Aou Città della Salute e della Scienza, Torino

C83 - A HIGH-RISK PREGNANCY IN HYPERTROPHIC CARDIOMYOPATHY: A CASE REPORT HIGHLIGHTING INTRAFAMILIAL PHENOTYPIC VARIABILITY AND MANAGEMENT CHALLENGES

F. Onorato, C. Lanzillo
Ospedale Santo Spirito, Roma



14.30-15.30 - SALA DEI BASTIONI

CARDIOCHIRURGIA-CHIRURGIA VALVOLARE

(S 2803)

Moderatori: **Luca Di Marco** (Bologna) - **Benedetta De Chiara** (Milano)**C84** - IS THERE STILL A CHANCE FOR DIRECT SURGICAL VALVE-IN-MAC? A SINGLE-CENTER EXPERIENCE

I. Belluschi, G. Bruschi, B. Merlanti, **B. De Chiara**, A. Cappai, A. Cannata, F. Settepani, C. Russo
 IRCCS Ospedale San Raffaele, Milano; Asst Ospedale Metropolitan Niguarda, Milano; Asst Ospedale Metropolitan Niguarda, Milano; S.c. Cardiocirurgia e del Trapianto di Cuore, Asst Gom Niguarda, Milano; Asst Ospedale Metropolitan Niguarda, Milano; Asst Ospedale Metropolitan Niguarda, Milano; Asst Ospedale Metropolitan Niguarda, Milano; Asst Ospedale Metropolitan Niguarda, Milano

C85 - NT-proBNP AS PREDICTOR OF MORTALITY IN PATIENTS UNDERGOING MITRAL VALVE SURGERY

V. Aloï, C. Barbero, S. Salizzoni, C. Filippini, C. Capozza, G. Sobrino Avellaneda, M. Pocar, M. Roberto, M. Rinaldi

Azienda Ospedaliera Santa Croce e Carle, Cuneo; Azienda Ospedaliero-universitaria Città della Salute e della Scienza di Torino - Divisione di Cardiocirurgia, Torino; Dipartimento di Scienze Chirurgiche, Università di Torino, Torino; Azienda Ospedaliero-universitaria Città della Salute e della Scienza di Torino - Divisione di Cardiocirurgia, Torino; Azienda Ospedaliero-universitaria Città della Salute e della Scienza di Torino - Divisione di Cardiocirurgia, Torino; Azienda Ospedaliero-universitaria Città della Salute e della Scienza di Torino - Divisione di Cardiocirurgia, Torino; Azienda Ospedaliera Santa Croce e Carle, Cuneo; Aou Città della Salute e della Scienza, Torino

C86 - RITIRATO**C87** - AORTIC RISK INDEX CALCULATION BASED ON BODY SURFACE AREA AND SURGICAL INDICATIONS FOR THE TREATMENT OF ASCENDING AORTA EXPANSIVE ANEURYSMS

P. Nardi, C. Altieri, D. Buoni, M. Scognamiglio, A. Salvati, C. Bassano, G. Ruvolo, A. D'Onofrio
 Policlinico Tor Vergata, Roma

C88 - HERITABLE THORACIC AORTIC DISEASE: TRANSLATING SURGICAL EVIDENCE INTO CLINICAL PRACTICE. A SYSTEMATIC REVIEW

F. Spagnolo, M. Cefarelli, G. Tortora, V. Fontana, M. Galeazzi, P. Malvindi, P. Berretta, M. Di Eusanio

Azienda Ospedaliero Universitaria delle Marche, Ancona

C89 - RIGHT-VENTRICULAR TRAJECTORIES AFTER VALVE SURGERY: IDENTIFYING A HIGH-RISK UNCOUPLING PHENOTYPE AND ITS IMPACT ON EARLY OUTCOMES

A. Carrozzo, F. Cavalla, A. Vecchi, V. Cito, M. Gucciardo, D. Corsi, L. Martinelli

ICLAS-Istituto Clinico Ligure Alta Specialità, Rapallo

ANMCO · 2026





SESSIONI e-POSTER

SABATO 9 • MAGGIO • 2026

9.00-10.00 - SALA DELLA PIAZZA

ARITMIE PEDIATRICHE

Pannello A

(S2858)

Moderatore: **Paola Testa** (Rimini)**P291** - INTER-ATRIAL DISSOCIATION DURING SINUS RHYTHM: A CASE REPORT**A. Comuzzi**, F. Zoppo, G. Turiano*Ospedale Civile, San Donà di Piave***P292** - A STRANGE CASE OF SYNCOPE IN A PATIENT WITH UNKNOWN CARDIOVASCULAR RISK**A. Damiani Tripolino**, I. Fabiani, G. Boccia, C. Ferrante, B. Squitieri, I. Enea*Presidio Ospedaliero Maddaloni, Maddaloni***P293** - RIGHT ATRIAL CARDIONEUROABLATION OF ASYSTOLIC REFLEX SYNCOPE**D. Giamundo**, L. Calò, M. Rebecchi, E. De Ruvo, M. Tomaino, M. Iori, A. Del Rosso, V. Russo, M. Brignole*Policlinico Casilino, Roma; Policlinico Casilino, Roma; Policlinico Casilino, Roma; Policlinico Casilino, Roma; Ospedale Centrale Bolzano, Bolzano; Azienda Ospedaliera S. Maria Nuova, Reggio Emilia, Reggio Emilia; Ospedale San Giuseppe, Empoli; Università degli Studi della Campania "Luigi Vanvitelli", Napoli; Irccs Istituto Auxologico Italiano, Faint and Fall Research Centre, S. Luca Hospital, Milano, Milano***P294** - PERSISTENT VENTRICULAR PRE-EXCITATION AS A REVERSIBLE CAUSE OF LEFT VENTRICULAR DYSSYNCHRONY AND SYSTOLIC DYSFUNCTION IN A PEDIATRIC PATIENT**M. Cardillo**, A. Mondello, M. Sanfilippo, C. Comparato*PO Giovanni Di Cristina, Palermo***P295** - RESIDUAL INFLAMMATORY ACTIVITY AFTER INTRAVENOUS IMMUNOGLOBULIN THERAPY AND RISK OF ANEURYSMS IN KAWASAKI DISEASE: A MONOCENTRIC EXPERIENCE**M. Cardillo**, M. Sanfilippo, C. Comparato*Po Giovanni Di Cristina, Palermo*



9.00-10.00 - SALA DELLA PIAZZA

CARDIOLOGIA DIGITALE - INTELLIGENZA ARTIFICIALE

Pannello B

(S2858)

Moderatore: **Simona Giubilato** (Catania)

P296 - EVALUATING LARGE LANGUAGE MODELS IN CARDIOLOGY: INSIGHTS FROM A STRUCTURED BENCHMARKING FRAMEWORK

M. Galeazzi, S. D'Alessio, I. Capodaglio, M. Dottori, C. Corinaldesi, M. Marini, M. Pierri, M. Di Eusanio

A.O.U. delle Marche, Ancona

P297 - FROM DISCHARGE LETTERS TO STRUCTURED CARDIOVASCULAR DATA: DEVELOPMENT AND FEASIBILITY OF AN INTERPRETABLE NLP PIPELINE

M. Galeazzi, F. Spagnolo, M. Giusti, E. Mali, P. Malvindi, P. Berretta, M. Pierri, M. Di Eusanio

A.O.U. delle Marche, Ancona; Azienda Ospedaliero Universitaria delle Marche, Ancona; A.O.U. delle Marche, Ancona; Cardiac Surgery Unit, Lancisi Cardiovascular Center, Polytechnic University of Marche, Ancona, Italy, Ancona; A.O.U. delle Marche, Ancona; A.O.U. delle Marche, Ancona; A.O.U. delle Marche, Ancona; A.O.U. delle Marche, Ancona

P298 - THE VIRTUAL HOSPITAL MODEL IN CARDIOLOGY: CLINICAL OUTCOMES, KEY PERFORMANCE INDICATORS, AND COST EFFECTIVENESS

M. Mazzanti, M. Marini

A.O.U. delle Marche, Ancona

P299 - COMPARING CONVOLUTIONAL NEURAL NETWORKS FOR AORTIC ROOT SEGMENTATION: A GEOMETRY-ORIENTED FEASIBILITY STUDY

M. Galeazzi, O. Bifulco, B. Buratto, I. Josa, P. Berretta, P. Malvindi, M. Pierri, M. Di Eusanio

A.O.U. delle Marche, Ancona; A.O.U. delle Marche, Ancona; Cardiac Surgery Unit, Lancisi Cardiovascular Center, Polytechnic University of Marche, Ancona, Italy, Ancona; Cardiac Surgery Unit, Lancisi Cardiovascular Center, Polytechnic University of Marche, Ancona, Italy, Ancona; A.O.U. delle Marche, Ancona; A.O.U. delle Marche, Ancona; A.O.U. delle Marche, Ancona; A.O.U. delle Marche, Ancona

9.00-10.00 - SALA DELLA PIAZZA

**CARDIOLOGIA INTERVENTISTICA -
STRUTTURALE DEI DIFETTI DEL SETTO INTER-ATRIALE**

annello C

(S2858)

Moderatore: **Cesare Baldi** (Salerno)**P300** - WHEN "LEAVE-NOTHING-BEHIND" FAILS: ACUTE THROMBOTIC VESSEL OCCLUSION AFTER DCB-ONLY PCI IN A PATIENT REQUIRING ULTRA-SHORT DAPT - A CASE REPORT**N. Paoletti**, E. Cecchi, L. Biagiotti, L. Iozzelli, B. Tomberli, G. Baldereschi, A. Grasso Granchietti
*Aou Careggi, Firenze***P301** - WHEN THE BALLOON SHATTERED: A HIGH-RISK COMPLICATION IN THE CATH LAB**V. Fioretti**, D. D'Andrea, F. Furbatto, G. Carpinella, F. Serino, F. La Rocca, V. Tagliatalata, A. Bellis, M. Esposito, G. Nicoletti, M. Russo, N. Verde, C. Mauro*Aorn Cardarelli, Napoli***P302** - TAP (T AND SMALL PROTRUSION) AND CULOTTE STENTING TECHNIQUES VERSUS A REVERSE CRUSH IN CASE OF BAILOUT OF PROVISIONAL STENTING**S. Cangemi**, D. Buccheri, V. Virga, M. Benedetto, F. Giannino, F. Stabile, F. Inglese, D. Vinci, G. Geraci*PO S. Antonio Abate di Trapani, Erice; PO S. Antonio Abate di Trapani, Erice; Policlinico G. Martino, Messina; Arnas P.O. Civico e Benfratelli, Palermo; Policlinico G. Martino, Messina; Aou Policlinico P. Giaccone, Palermo; PO S. Antonio Abate di Trapani, Erice; PO S. Antonio Abate di Trapani, Erice***P303** - A HIGH COMPLEX CALCIFIC LESION TREATMENT: WHEN THE EXCIMER CORONARY LASER ATHERECTOMY IS A GAME CHANGER**N. Verde**, D. D'Andrea, F. Furbatto, G. Carpinella, A. Bellis, F. Serino, V. Tagliatalata, F. La Rocca, G. Nicoletti, V. Fioretti, M. Russo, C. Mauro*Aorn Cardarelli, Napoli***P304** - CORONARY EMBOLISM AND ATRIAL MIXOMA: CASE REPORT AND REVIEW OF THE LITERATURE**G. Scherillo**, E. Cerrato, S. Ferrua, I. Meynet, M. Lococo, A. Tuccillo, M. Rinaldi, F. Varbella*Ospedale del Mare, Napoli; Ospedale degli Infermi, Rivoli; Ospedale degli Infermi, Rivoli; Ospedale degli Infermi, Rivoli; Ospedale degli Infermi Aslto3 Rivoli, Torino, Napoli; Ospedale del Mare, Napoli; Aou Città della Salute e della Scienza, Torino; Ospedale degli Infermi, Rivoli***P305** - BALLOON-TRAPPING RETRIEVAL OF A FRACTURED FEMORAL SHEATH DURING PULSED FIELD ABLATION FOR ATRIAL FIBRILLATION**A. Sirignano**, G. Biondi Zoccai, F. Versaci, R. Di Rosa, M. Petrassi, R. Zinicola*Ospedale S. Maria Goretti, Latina; Ospedale Santa Maria Goretti, Uoc Utic ed Emodinamica, Latina; Ospedale S. Maria Goretti, Latina; Ospedale S. Maria Goretti, Latina; Ospedale Santa Maria Goretti, Latina*



9.00-10.00 - SALA DELLA PIAZZA

P306 - A RARE BUT NOT IMPOSSIBLE FINDING

M. Di Bitonto, V. Rizzello

Campus Biomedico, Roma; AO San Giovanni Addolorata, Roma

9.00-10.00 - SALA DELLA PIAZZA

CARDIOMIOPATIE A FENOTIPO IPERTROFICO

Pannello D

(S2858)

Moderatore: **Claudio Mario Ciampi** (Catania)**P307** - CARDIOMYOPATHY AND CPET: A CASE REPORT**E. Italiano**, G. Giacalone, G. Halasz, F. Re, D. Gabrielli*Ospedale San Camillo, Roma***P308** - CARDIOMIOPATIA IPERTROFICA E PRE-ECCITAZIONE VENTRICOLARE. DESCRIZIONE DI UN CASOD. Pasqualucci, N. Sanna, S. Mameli, R. Scotto, **F. Argiolas**, M. Casula, G. Binaghi, P. Ferdinando, M. Corda*Arnas G. Brotzu, Cagliari***P309** - NOT ALWAYS SARCOMERIC HCM: MATERNALLY INHERITED HYPERTROPHIC CARDIOMYOPATHY DUE TO MITOCHONDRIAL DNA MUTATION**B. Anselmi**, I. Capodaglio, F. Patani, M. Benedetti, C. Mattei, F. Coraducci, G. Pongetti, M. Nazziconi, K. Maurizi, A. Massari, G. Furlani, C. Gatti, S. Luciani, T. Gaudenzi, F. Pietrucci, A. Scavuzzo, A. Dello Russo, F. Vagnarelli, C. Lofiego, M. Marini*A.O.U. delle Marche, Ancona; A.O.U. delle Marche, Ancona; A.O.U. delle Marche, Ancona; A.O.U. delle Marche, Ancona; Lancisi Cardiovascular Center, Ancona; Ospedale di Jesi Carlo Urbani, Jesi; A.O.U. delle Marche, Ancona; A.O.U. delle Marche, Ancona; A.O.U. delle Marche, Ancona; A.O.U. delle Marche, Ancona; A.O.U. delle Marche, Ancona; A.O.U. delle Marche, Ancona; A.O.U. delle Marche, Ancona; Lancisi Cardiovascular Center, Ancona; A.O.U. delle Marche, Ancona; A.O.U. delle Marche, Ancona; A.O.U. delle Marche, Ancona; A.O.U. delle Marche, Ancona***P310** - WHEN HYPERTROPHY MISLEADS: UNMASKING FABRY DISEASE**G. Furlani**, I. Capodaglio, F. Patani, M. Benedetti, C. Mattei, L. Piangerelli, M. Francioni, M. Nazziconi, K. Maurizi, A. Massari, B. Anselmi, C. Gatti, S. Luciani, T. Gaudenzi, F. Pietrucci, A. Scavuzzo, A. Dello Russo, F. Vagnarelli, C. Lofiego, M. Marini*A.O.U. delle Marche, Ancona; A.O.U. delle Marche, Ancona; A.O.U. delle Marche, Ancona; A.O.U. delle Marche, Ancona; Lancisi Cardiovascular Center, Ancona; A.O.U. delle Marche, Ancona; A.O.U. delle Marche, Ancona; A.O.U. delle Marche, Ancona; A.O.U. delle Marche, Ancona; A.O.U. delle Marche, Ancona; A.O.U. delle Marche, Ancona; A.O.U. delle Marche, Ancona; A.O.U. delle Marche, Ancona; Lancisi Cardiovascular Center, Ancona; A.O.U. delle Marche, Ancona; A.O.U. delle Marche, Ancona; A.O.U. delle Marche, Ancona; A.O.U. delle Marche, Ancona***P311** - LATE-ONSET FABRY DISEASE: AN UNCONVENTIONAL DIAGNOSTIC PATHWAY**C. Scollo**, P. Vitulli, D. Forlani, L. Pezzi, A. D'Alleva, R. Magnano, S. Di Michele, S. Saraullo, M. Di Marino, D. Rossi, M. Di Marco*Ospedale Santo Spirito, Pescara*



9.00-10.00 - SALA DELLA PIAZZA

P312 - EFFICACY OF NADOLOLO IN RASOPATHIES WITH OBSTRUCTIVE HYPERTROPHIC CARDIOMYOPATHY: A CASE SERIES

S. Di Marzio, N. Cantarutti, A. Novelli, F. Drago, R. Adorasio

Ospedale Pediatrico Bambin Gesù Palidoro Irccs, Fiumicino; Pediatric Cardiology and Cardiac Arrhythmias Unit, Bambino Gesù Children's Hospital, Irccs, Rome, Laboratory of Medical Genetics, Translational Cytogenomics Research Unit, Bambino Gesù Children Hospital, Irccs, Rome, Ospedale Pediatrico Bambin Gesù Palidoro Irccs, Fiumicino; Ospedale Pediatrico Bambin Gesù Irccs, Roma

P313 - EFFICACY AND SAFETY OF MAVACAMTEN IN NOONAN SYNDROME-ASSOCIATED OBSTRUCTIVE HYPERTROPHIC CARDIOMYOPATHY

G. Marchionni, G. Pecci, M. Alfarano, F. Ballatore, J. Costantino, F. Ciccarelli, S. Stavagna, A. Lattanzio, C. Vizza, C. Chimenti

Policlinico Umberto I, Roma

9.00-10.00 - SALA DELLA PIAZZA

CARDIOTOSSICITÀ

Pannello E

(S2858)

Moderatore: **Maurizio Giuseppe Abrignani** (Marsala)**P314** - BENEFICIAL EFFECTS OF SGLT2 INHIBITORS IN CARDIOTOXICITY RELATED LEFT VENTRICULAR DYSFUNCTION - A CASE REPORT

B. Albiani, A. Guidorossi, E. Canu, B. Albiani, G. Niccoli, F. Russo, F. Barocelli, L. Vignali, S. Buratti
 Azienda Ospedaliera Universitaria Parma, Parma; Ospedale Maggiore Parma, Parma; Azienda Ospedaliera Universitaria Parma, Parma; Azienda Ospedaliera Universitaria Parma, Parma; Azienda Ospedaliera Universitaria Parma, Parma; Azienda Ospedaliera Universitaria Parma, Parma; Azienda Ospedaliera Universitaria Parma, Parma

P315 - MANAGEMENT OF HEART FAILURE THERAPY IN CANCER PATIENTS WITH ASYMPTOMATIC CANCER TREATMENT-RELATED CARDIAC DYSFUNCTION (CTRCD): THE MATCH SURVEY RESULTS

S. Oliva, M. Canale, A. Tedeschi, A. Greco, A. Inno, M. De Biasio, L. Tarantini, N. Maurea, I. Bisceglia

Istituto Tumori "Giovanni Paolo II" Irccs, Bari; Nuovo Ospedale Versilia, Lido di Camaiore; Ospedale Civile "Guglielmo da Saliceto", Piacenza; Fondazione Irccs Policlinico San Matteo, Pavia; Irccs Ospedale Sacro Cuore Don Calabria, Negrar di Valpolicella; Ospedale San Giovanni di Dio, Gorizia; PO Santa Maria Nuova - Ausl Re Irccs, Reggio Emilia; Istituto Nazionale Tumori Irccs "Fondazione G. Pascale", Napoli; Ospedale San Camillo, Roma

P316 - CARDIOVASCULAR IMMUNE-RELATED TOXICITY OF IMMUNE CHECKPOINT INHIBITORS: INSIGHTS FROM THREE CLINICAL CASES OF MYOCARDITIS

A. Roccabruna, E. Jannello, A. Stievano, G. Porcelli, F. Zanon, C. Picariello

Ospedale Santa Maria della Misericordia, Rovigo

P317 - EVIDENCE OF CARDIOTOXIC IMMUNE ACTIVATION BY TRIPLE IMMUNE CHECKPOINT BLOCKADE: A TRANSLATIONAL ALERT FOR CLINICAL SURVEILLANCE IN CANCER PATIENTS

V. Quagliariello, M. Passariello, M. Belardo, A. Esposito, M. Paone, M. Berretta, I. Santagata, M. Barbato, M. Canale, A. Paccone, A. Inno, S. Oliva, C. Maurea, R. Arianna, I. Bisceglia, A. Tedeschi, M. Scherillo, P. Forte, G. Gallucci, L. Tarantini, M. Camilli, A. Camerini, C. Dessalvi, C. De Lorenzo, N. Maurea

Istituto Nazionale Tumori Irccs "Fondazione G. Pascale", Napoli; Cardiology Division, Napoli; Istituto Nazionale Tumori-irccs-fondazione G. Pascale, Napoli; Istituto Nazionale Tumori-irccs-fondazione G. Pascale, Napoli; Cardiology Division, Messina; Division of Cardiology, Istituto Nazionale Tumori-irccs-fondazione G. Pascale, Napoli; Division of Cardiology, Istituto Nazionale Tumori-irccs-fondazione G. Pascale, Napoli; Cardiology Division, Roma; Istituto Nazionale Tumori Irccs "Fondazione G. Pascale", Napoli; Cardiology Division, Piacenza; Istituto Tumori "Giovanni Paolo II" Irccs, Bari; Federico II, Napoli; Division of Cardiology, Istituto Nazionale Tumori-irccs-Fondazione G. Pascale, Napoli; Ospedale San Camillo, Roma; Ospedale Civile "Guglielmo da Saliceto", Piacenza; Azienda Ospedaliera San Pio-Po G. Rummo, Benevento; Division of Cardiology, Istituto Nazionale Tumori-irccs-fondazione G. Pascale, Napoli; Cardiology Division, Roma; Cardiology Division, Roma; Cardiology Division, Napoli; Cardiology Division, Roma; Cardiology Division, Roma; Istituto Nazionale Tumori Irccs "Fondazione G. Pascale", Napoli



9.00-10.00 - SALA DELLA PIAZZA

P318 - RIGHT VENTRICULAR METASTASIS OF RENAL CELL CARCINOMA AND LATE-ONSET ICI-INDUCED MYOCARDITIS: A COMPLEX CARDIO-ONCOLOGY SCENARIO

R. Mistrulli, E. Natale, G. Halasz, L. Cerbone, I. Bisceglia

Ospedale Sant'Andrea di Roma, Roma; Ospedale San Camillo, Roma; Ospedale San Camillo, Roma; Ifo Istituto Tumori "Regina Elena", Roma; Ospedale San Camillo, Roma

P319 - RENAL ARTERIAL RESISTANCE INDEX IN PATIENTS WITH COLORECTAL CANCER TREATED WITH FLUOROPYRIMIDINES

S. Oliva, A. Puzzovivo, A. Palmisano, R. Lacalamita, A. Argentiero, S. Tommasi, S. Bove, P. Guida, M. Iacoviello,

Istituto Tumori "Giovanni Paolo II" Irccs, Bari; Irccs Giovanni Paolo II, Bari, Bari; Irccs Giovanni Paolo II, Bari; Irccs Giovanni Paolo II, Bari; Irccs Giovanni Paolo II, Bari; Irccs Giovanni Paolo II, Bari; Ospedale Miulli, Acquaviva delle Fonti; Policlinico Riuniti, Foggia; Irccs Giovanni Paolo II, Bari

9.00-10.00 - SALA DELLA PIAZZA

FIBRILLAZIONE ATRIALE - PREVENZIONE ICTUS E IMAGING Pannello F
(S2858)Moderatore: **Michele Accogli** (Lecce)**P320** - EFFICACY AND SAFETY OF EDOXABAN FOR STROKE PREVENTION IN ATRIAL FIBRILLATION IN ELDERLY ED IN VERY ELDERLY**M. Bolognesi**, M. Bernazzani, M. Mazzari, A. Tedeschi, A. Arata, L. Rossi, S. Bricoli, M. Granelli, D. Aschieri*Ospedale Civile 'Guglielmo da Saliceto', Piacenza***P321** - NURSE-LED REMOTE MONITORING AND TRIAGE OF PATIENTS WITH IMPLANTABLE LOOP RECORDER FOR CRYPTOGENIC STROKE: EXPERIENCE AT ANNUNZIATA HOSPITAL, COSENZA**R. Bruno**, N. Affuso, G. D'Auria, O. Chiarello, D. De Fazio, E. Mazzei, C. Fortuna, C. Tomaselli, A. Talarico, G. Quirino, L. Romano, A. Curcio*Ospedale Annunziata, Cosenza; Azienda Ospedaliera Universitaria di Cosenza, Cosenza; Azienda Ospedaliera Universitaria di Cosenza, Cosenza; Azienda Ospedaliera Universitaria di Cosenza, Cosenza; Azienda Ospedaliera Universitaria di Cosenza, Cosenza; Ospedale Annunziata, Cosenza; Ospedale Annunziata, Cosenza; Ospedale Annunziata, Cosenza; Ospedale Annunziata, Cosenza; Ospedale Annunziata, Cosenza; Ospedale Annunziata, Cosenza***P322** - MODIFIED HALLER INDEX IS INVERSELY ASSOCIATED WITH ASYMPTOMATIC STATUS- IN ATRIAL FIBRILLATION PATIENTS UNDERGOING ELECTRICAL CARADIOVERSION: A PRELIMINARY OBSERVATION**A. Sonaglioni**, G. Nicolosi, M. Lombardo, M. Baravelli*Multimedica Ospedale San Giuseppe, Milano; Policlinico S. Giorgio Spa Casa di Cura, Pordenone; Multimedica Ospedale San Giuseppe, Milano; Multimedica Ospedale San Giuseppe, Milano***P323** - ATRIAL FIBRILLATION AND PERCUTANEOUS LEFT ATRIAL APPENDAGE CLOSURE: A SINGLE-CENTER EXPERIENCE COMPARING DEVICES AND TECHNIQUES**M. Scalcione**, R. Finelli, F. Cogliani, G. Bottiglieri, M. Carbonella, I. Iesu, G. Eusebio, M. Capasso*Ospedale Maria SS Addolorata, Eboli***P324** - ECHOCARDIOGRAPHY-GUIDED DECISION-MAKING IN PAROXYSMAL ATRIAL FIBRILLATION: A CASE SERIES**F. Cacciapuoti**, S. Crispo, R. Gottilla, C. Materazzi, C. Mauro*Aorn Cardarelli, Napoli***P325** - A CASE OF SUPRAVENTRICULAR TACHYCARDIA IN A NEONATE**M. Veglia**, M. Costantino, M. De Francesco, C. Di Lucca, G. D'Addeo, G. Tarsia, F. Cortese*Ospedale Madonna delle Grazie, Matera; Aor San Carlo - Ospedale San Carlo, Potenza; Ospedale Madonna delle Grazie, Matera; Ospedale Madonna delle Grazie, Matera; Ospedale San Carlo, Potenza; Ospedale Madonna delle Grazie, Matera; Ospedale Madonna delle Grazie, Matera*



9.00-10.00 - SALA DELLA PIAZZA

P326 - LEFT ATRIAL STRAIN IMAGING AS A MARKER OF EPICARDIAL ADIPOSE TISSUE-RELATED ATRIAL REMODELING

F. Cacciapuoti, S. Crispo, N. Verde, R. Gottilla, C. Materazzi, F. Ziviello, C. Mauro
Aorn Cardarelli, Napoli

P327 - A CASE OF CARDIO-THYROTOXICOSIS: WHEN A MULTIDISCIPLINARY TEAM BECOMES ESSENTIAL

M. Dadamo, R. Valecce, G. Incampo, C. Volpe, M. Moramarco, D. Di Nunzio
M. D'Alessandro, M. Cuonzo, V. Minielli, F. Bux, V. De Luca, D. Rizzo, M. Bonfantino
Cardiology Section, University of Bari Aldo Moro, Medical School, Bari; Ospedale di Venere, Bari; Ospedale di Venere, Bari; PO di Venere, Bari; PO di Venere, Bari; Ospedale di Venere, Bari; PO di Venere, Bari; Ospedale di Venere, Bari; PO di Venere, Bari; Ospedale di Venere, Bari; Ospedale di Venere, Bari; PO di Venere, Bari; Ospedale di Venere, Bari

9.00-10.00 - SALA DELLA PIAZZA

MALATTIE DEL CIRCOLO POLMONARE - TEV

Pannello G

(S2858)

Moderatore: **Claudio Picariello** (Rovigo)**P328** - ACUTE PULMONARY EMBOLISM IN A PATIENT WITH HEPARIN-INDUCED THROMBOCYTOPENIA AFTER ORTHOPAEDIC SURGERYE. Jannello, **A. Roccabruna**, S. Giatti, F. Deluca, S. Valenza, M. Milan, F. Zanon, C. Picariello
*Ospedale Santa Maria della Misericordia, Rovigo***P329** - PULMONARY EMBOLISM WITH BIATRIAL THROMBI MIMICKING CARDIAC INVOLVEMENT IN AN ONCOLOGICAL PATIENT**D. Fabbri**, M. Martinelli, R. Sartor, S. Livan Truong, C. Ammendolea, A. De Leo
*Presidio Ospedaliero "San Martino", Belluno***P330** - THROMBOASPIRATION IN HIGH-RISK PULMONARY EMBOLISM WITH HIGH BLEEDING RISK**L. Di Caccamo**, F. Dispensa, G. Cerruto, M. Stancampiano, G. Zambelli, R. Nola, M. Benedetto, G. Cirrincione, I. Smecca
*Arnas P.O. Civico e Benfratelli, Palermo***P331** - MASSIVE PULMONARY EMBOLISM WITH THROMBUS-IN-TRANSIT STRADDLING A PATENT FORAMEN OVALE: A CONSERVATIVE MANAGEMENT STRATEGY**M. Malasisi**, T. Sciarretta, M. Possamai, Y. Caldarella, D. Barbisan, E. Lucci, F. Cocuzza, C. Pio Loco Detto Gava, S. Giacomelli, C. Cernetti, N. Gasparetto
*Azienda Ospedale-Università Padova, Padova; Ospedale Ca' Foncello, Treviso; Ospedale Ca' Foncello, Treviso; Unit of Cardiology, Neuro-Cardio-Vascular Dpt, Aulss 2 Marca Trevigiana, Hospital of Treviso, Treviso; Unit of Cardiology, Neuro-Cardio-Vascular Dpt, Aulss 2 Marca Trevigiana, Hospital of Treviso, Treviso; Unit of Cardiology, Neuro-Cardio-Vascular Department, Aulss 2 Marca Trevigiana, Hospital of Treviso, Treviso; Unit of Cardiology, Neuro-Cardio-Vascular Department, Aulss 2 Marca Trevigiana, Hospital of Montebelluna, Unit of Cardiology, Neuro-Cardio-Vascular Department, Aulss 2 Marca Trevigiana, Hospital of Montebelluna, Ospedale Ca' Foncello, Treviso; Ospedale Ca' Foncello, Treviso; Ospedale Ca' Foncello, Treviso***P332** - THROMBOASPIRATION IN HIGH-RISK PULMONARY EMBOLISM WITH HIGH BLEEDING RISK**L. Di Caccamo**, F. Dispensa, G. Cerruto, M. Stancampiano, G. Zambelli, R. Nola, M. Benedetto, G. Cirrincione, I. Smecca
Arnas P.O. Civico e Benfratelli, Palermo



9.00-10.00 - SALA DELLA PIAZZA

P333 - PERCUTANEOUS TREATMENT OF MASSIVE PULMONARY EMBOLISM WITH MOBILE THROMBUS IN RIGHT HEART CHAMBERS: A CASE REPORT

S. Matera, A. Terranova, B. Polletta, S. Tolone, **E. Pezzola**, F. Simonelli, C. Pandolfi, V. Chianta, V. Cesario, D. Gabrielli

Ospedale San Camillo, Roma; Ospedale San Camillo, Roma; Ospedale San Camillo, Roma; Ospedale San Camillo, Roma; Ospedale San Camillo, Roma; Ospedale L. Parodi Delfino, Collesferro; Ospedale San Camillo Forlanini, Roma; Ospedale San Camillo, Roma; Ospedale San Camillo, Roma

P334 - MECHANICAL THROMBECTOMY AFTER FAILED THROMBOLYSIS IN MASSIVE PULMONARY EMBOLISM: A CASE REPORT

G. Miletti, G. Starita, D. D'Anna, J. Capparelli, F. Perconti, R. Giordano, V. Michienzi, E. Massaro, S. Meghnagi, M. Belmonte, A. Romaniello, A. Zolovkins, E. Barbato

Ospedale Sant'Andrea di Roma, Roma

P335 - POST-TRAUMATIC UPPER LIMB VENOUS THROMBOSIS DIAGNOSED WITH VEIN FINDER AND CONFIRMED BY DOPPLER ULTRASOUND: A CASE REPORT

G. Fazio

Casa di Cura Triolo Zancla, Palermo

9.00-10.00 - SALA DELLA PIAZZA

STIMOLAZIONE ELETTRICA CARDIACA - CASI CLINICI

Pannello H

(S2858)

Moderatore: **Paolo De Filippo** (Bergamo)**P336** - LEADLESS ATRIAL PACEMAKER WITH S-ICD IN AN HOCM PATIENT: A CASE REPORT**T. Rinforzi**, A. Filippo, S. Vaghi, M. Pozzi, E. Montemerlo, E. Piazzini, G. Rovaris*Ospedale San Luca Irccs - Istituto Auxologico, Milano; Università degli Studi di Milano-Bicocca, Milano; Fondazione Irccs San Gerardo dei Tintori, Monza; Fondazione Irccs San Gerardo dei Tintori, Monza; Fondazione Irccs San Gerardo dei Tintori - Ospedale San Gerardo, Monza; Fondazione Irccs San Gerardo dei Tintori - Ospedale San Gerardo, Monza***P337** - DUAL-CHAMBER LEADLESS PACEMAKER PACING AS A POTENTIAL STRATEGY IN ISOLATED LEFT SUPERIOR VENA CAVA**A. Marmai**, M. De Lazzari, A. Rizzo, G. Winnicki, J. Rosso, G. Zancanaro, D. Mancuso, F. Migliore*Azienda Ospedale-Università Padova, Padova***P338** - A MIDDLE GROUND BETWEEN TRANSVENOUS AND SUBCUTANEOUS DEFIBRILLATION: EXTRAVASCULAR ICD IN A YOUNG HCM PATIENT WITH LEAD FAILUREV. Santobuono, I. Barnaba, R. Memeo, **F. Armenise**, P. Caretto, M. Carella, P. Basile, C. Lenoci, M. Ciccone, A. Guaricci*Aou Policlinico, Bari; Aou Policlinico, Bari; Aou Policlinico, Bari; Cardiologia, Po Occidentale "San Pio da Pietralcina" Castellaneta - Asl Taranto, Castellaneta; Cardiologia, Università degli Studi di Bari "Aldo Moro", Bari; Aou Policlinico, Bari; Aou Policlinico, Bari***P339** - EVALUATING CORRECT S-ICD POSITIONING IN ANATOMIC ANOMALIES: WHEN TWO PROJECTIONS X-RAY ARE NOT ENOUGH.**E. Sanna**, A. Frau, M. Casula, E. Cesarano, E. Agus, A. Setzu, B. Schintu, G. Tola, M. Corda*Cardiologia, P.O. San Michele, Arnas Brotzu, Cagliari; Arnas G. Brotzu, Cagliari; Arnas G. Brotzu, Cagliari; Arnas G. Brotzu, Cagliari; Arnas G. Brotzu, Cagliari; Arnas G. Brotzu, Cagliari***P340** - CHALLENGING PACEMAKER IMPLANT IN SINUS NODE DYSFUNCTION AND CARDIAC INVOLVEMENT IN ERDHEIM-CHESTER DISEASE: A MULTIMODALITY IMAGING GUIDED PROCEDURE**S. Maffè**, P. Paffoni, L. Bergamasco, S. Ticozzi, S. Ariotti, E. Prenna, A. Paino, P. Dellavesa*Ospedale Ss. Trinità Borgomanero*



9.00-10.00 - SALA DELLA PIAZZA

P341 - CASE SERIES OF LEADLESS DEVICE IMPLANTATIONS IN A PERIPHERAL CENTER: ANALYSIS OF INDICATIONS AND OUTCOMES**G. Bricco**, A. Mazza, L. Lalloni, D. Laiso, B. Ganci, C. Calasso, S. Lollino, F. Ferraro, V. Peano, A. Feneziani, F. Lorusso, G. Alunni

Ospedale Maggiore Ss. Annunziata, Savigliano; Sc Cardiologia, Ospedale Agnelli, Pinerolo, Aslto3, Pinerolo; Sc Cardiologia, Ospedale Agnelli, Pinerolo, Aslto3, Pinerolo; Ospedale Civile E. Agnelli, Pinerolo; Ospedale Civile E. Agnelli, Pinerolo; Sc Cardiologia, Ospedale Agnelli, Pinerolo, Aslto3, Pinerolo; Ospedale Civile E. Agnelli, Pinerolo; Ospedale Civile E. Agnelli, Pinerolo; Ospedale Civile E. Agnelli, Pinerolo; Sc Cardiologia, Ospedale Agnelli, Pinerolo, Aslto3, Pinerolo; Sc Cardiologia, Ospedale Civile E. Agnelli, Pinerolo

P342 - ROLE OF NURSES AND ARTIFICIAL INTELLIGENCE IN REMOTE MONITORING OF INSERTABLE LOOP RECORDERS: EXPERIENCE AT ANNUNZIATA HOSPITAL, COSENZA**N. Affuso**, R. Bruno, O. Chiarello, D. De Fazio, G. D'Auria, E. Mazzei, C. Fortuna, A. Talarico, C. Tomaselli, G. Quirino, L. Romano, P. Calvelli, A. Curcio

Ospedale Annunziata, Cosenza; Azienda Ospedaliera Universitaria di Cosenza, Cosenza; Azienda Ospedaliera Universitaria di Cosenza, Cosenza; Azienda Ospedaliera Universitaria di Cosenza, Cosenza; Azienda Ospedaliera Universitaria di Cosenza, Cosenza; Azienda Ospedaliera Universitaria di Cosenza, Cosenza; Ospedale Annunziata, Cosenza; Ospedale Annunziata, Cosenza; Ospedale Annunziata, Cosenza; Ospedale Annunziata, Cosenza; Ospedale Annunziata, Cosenza; Ospedale Annunziata, Cosenza; Ospedale Annunziata, Cosenza; Ospedale Annunziata, Cosenza

10.00-11.00 - SALA DELLA PIAZZA

ARITMIE VENTRICOLARI 2 E FARMACI

Pannello A

(S2867)

Moderatore: **Francesco Arabia** (Catanzaro)**P343** - MANAGEMENT OF AN ELECTRICAL STORM IN A PATIENT WITH LONG QT SYNDROME TYPE 2: COMBINING BETA-BLOCKERS AND OVERDRIVE PACINGF. Follesa, **S. Cherubini**, F. Castelli, L. De Luca, L. Giofrè, A. Ciulli*Ospedale Sant'Andrea di Roma, Roma; Ospedale Sandro Pertini, Roma; Ospedale Cisanello, Pisa; Ospedale Sandro Pertini, Roma; Ospedale Sandro Pertini, Roma; Ospedale Sandro Pertini, Roma***P344** - WEARABLE CARディオVERTER DEFIBRILLATOR IN PATIENT WITH TRANSIENT RISK OF SUDDEN CARDIAC DEATH : SINGLE CENTRE EXPERIENCE**M. Bolognesi**, L. Rossi, S. Bricoli, V. Pelizzoni, A. Arata, G. Comastri, M. Pisati, D. Aschieri*Ospedale Civile 'Guglielmo da Saliceto', Piacenza***P 345** - LIFE STUDY - RATIONALE AND DESIGN OF THE PROSPECTIVE OBSERVATIONAL STUDY FOR THE EVALUATION OF OUT-OF-HOSPITAL CARDIAC ARREST IN EMILIA-ROMAGNA**S. Bricoli**, D. Aschieri, G. Pagnoni, L. Rossi, M. Bolognesi, A. Arata, A. Biagi, G. Casella*Ospedale Civile 'Guglielmo da Saliceto', Piacenza; Ospedale Civile 'Guglielmo da Saliceto', Piacenza; Ospedale Civile 'Guglielmo da Saliceto', Piacenza; Ospedale Civile 'Guglielmo da Saliceto', Piacenza; Ospedale Civile 'Guglielmo da Saliceto', Piacenza; Uoc Cardiologia Reggio Emilia, Reggio Emilia; Ospedale Maggiore, Bologna***P 346** - VENTRICULAR TACHYCARDIA IN CARDIAC SARCOIDOSIS: TO IMMUNOSUPPRESS OR NOT? 1-YEAR FOLLOW-UP**M. Mazza**, M. Palazzini, I. Cartella, G. Seresini*Asst Ospedale Metropolitano Niguarda, Milano; Asst Ospedale Metropolitano Niguarda, Milano; Grande Ospedale Metropolitano Niguarda, Milano; Ospedale di Sondrio, Sondrio***P347** - WIDE QRS TACHYARRHYTHMIA IN FLECAINIDE-LACOSAMIDE COMBINATION:A CASE REPORT**S. Cherubini**, M. Fornelli, L. De Luca, L. Giofrè, F. Mercanti, G. Varricchione, A. Ciulli*Ospedale Sandro Pertini, Roma; Ospedale Sant'Andrea di Roma, Roma; Ospedale Sandro Pertini, Roma; Ospedale S. Pertini, Roma; Ospedale Sandro Pertini, Roma; Ospedale Sandro Pertini, Roma; Ospedale Sandro Pertini, Roma***P348** - DEXTROCARDIA AND SODIUM CHANNEL BLOCKADE: AN ECG TRAP**M. Di Marino**, E. Genovesi, R. Magnano, L. Pezzi, A. D'Alleva, C. Scollo, D. Rossi, S. Saraullo, D. Forlani, P. Vitulli, E. Verrengia, D. Sacchetta, S. Campobassi, V. Vitullo, N. De Luca, M. Di Marco*Ospedale Santo Spirito, Pescara*



10.00-11.00 - SALA DELLA PIAZZA

P349 - LANDIOLOL AND ARGIPRESSIN IN ELECTRICAL STORM COMPLICATED BY CARDIOGENIC SHOCK IN SEVERE DILATED CARDIOMYOPATHY: A CASE REPORT

L. D'Onghia, V. Castrovillari, V. De Luca, M. Bonfantino, F. Bux, M. Cuonzo

Aou Policlinico, Bari; Aou Policlinico, Bari; Ospedale di Venere, Bari; Ospedale di Venere, Bari; Ospedale di Venere, Bari; Ospedale di Venere, Bari

10.00-11.00 - SALA DELLA PIAZZA

CARDIOLOGIA CLINICA - DIABETE

Pannello B

(S2867)

Moderatore: **Vito Altamura** (Roma)**P350** - COMPARATIVE 12-MONTH CARDIOMETABOLIC: IMPACT OF SEMAGLUTIDE VS TIRZEPATIDE: A SYNTHETIC PROPENSITY-MATCHED ANALYSIS**G. Fazio***Casa di Cura Triolo Zancla, Palermo***P351** - IMPROVEMENTS IN CARDIOMETABOLIC RISK FACTORS BY BODY WEIGHT REDUCTION WITH TIRZEPATIDE IN ADULTS WITH OBESITY AND PREDIABETES: A POST HOC ANALYSIS OF THE 3-YEAR SURMOUNT-1 STUDY**D. Della Riva**, L. Laffin, N. Sattar, B. Linetzky, A. Plat, H. Wang, A. Stefanski, C. Gerber
*Ospedale Bellaria, Bologna; Section of Preventive Cardiology And Rehabilitation, Department of Cardiovascular Medicine, Cleveland; Institute of Cardiovascular And Medical Sciences, Bhf Glasgow Cardiovascular Research Centre, University of Glasgow, Glasgow; Eli Lilly And Company, Indianapolis; Eli Lilly And Company, Indianapolis; Techdata Service Company, King of Prussia; Eli Lilly And Company, Indianapolis; Eli Lilly And Company, Indianapolis***P352** - TIRZEPATIDE TREATMENT AND ACHIEVING WEIGHT REDUCTION >5%, SBP REDUCTION >5 MMHG AND NON-HDL CHOLESTEROL REDUCTION >10%: A POST-HOC ANALYSIS FROM THE SURMOUNT-1 3-YEAR TRIAL**C. Radesich**, N. Sattar, C. Le Roux, M. Mamas, H. Wang, C. Mast, G. Dimitriadis, C. Lee, A. Plat
*Institute of Cardiovascular and Medical Sciences, Bhf Glasgow Cardiovascular Research Centre, University of Glasgow, Glasgow; Diabetes Complications Research Centre, Conway Institute, University College Dublin, Dublin, Ireland and Diabetes Research Centre, Ulster University, Coleraine; School of Medicine, Keele University, Staffordshire; Eli Lilly And Company, Indianapolis; Eli Lilly And Company, Indianapolis; Eli Lilly And Company, Indianapolis; Eli Lilly And Company, Indianapolis***P353** - ANGIOGRAPHIC PROFILE AND MANAGEMENT OF CORONARY AND PERIPHERAL ARTERY DISEASE IN A CARDIO- DIABETOLOGY COHORT: A 1.5 YEAR OBSERVATIONAL ABSTRACT (MEDICAL)**G. Carpinella**, F. Sessa, V. Tagliatalata, V. Fioretti, F. Furbatto, F. La Rocca, G. Nicoletti, F. Serino, D. D'Andrea, M. Liguori, C. Mauro*Aorn Cardarelli, Napoli***P354** - REAL-WORLD IMPLEMENTATION OF AN INTEGRATED CARDIO-DIABETOLOGY PATHWAY: A 1.5 YEARS EXPERIENCE IN CARDIOVASULAR RISK PROFILING AND MANAGEMENT**G. Carpinella**, F. Sessa, V. Tagliatalata, A. Bellis, F. Cacciapuoti, F. Furbatto, F. La Rocca, F. Serino, D. D'Andrea, M. Liguori, C. Mauro*Aorn Cardarelli, Napoli*



10.00-11.00 - SALA DELLA PIAZZA

P355 - CARDIO-DIABETOLOGY CARE PATHWAY: A MULTIDISCIPLINARY APPROACH FOR PATIENTS WITH HIGH CARDIOVASCULAR RISK

G. Carpinella, F. Sessa, V. Tagliatela, A. Bellis, F. Furbatto, F. La Rocca, F. Serino, D. D'Andrea, M. Russo, N. Verde, M. Liguori, C. Mauro

Aorn Cardarelli, Napoli

10.00-11.00 - SALA DELLA PIAZZA

FATTORI DI RISCHIO EMERGENTI

Pannello C

(S2867)

Moderatore: **Francesco Manca** (Reggio Emilia)**P356** - VISCERAL FAT AS A DETERMINANT OF SYMPATHETIC ACTIVATION IN CARDIAC OUTPATIENTS**G. Berton**, D. Merotto, M. Dario, M. Mahmoud, A. Dal Bo, P. Visentin, S. Mastrosimone, F. Pieropan, R. Aniello, H. Mahmoud*Ospedale Santa Maria dei Battuti, Conegliano; Abc Study On Heart Disease Foundation E.t.s., Conegliano; Abc Study On Heart Disease Foundation E.t.s., Thiene; Abc Study On Heart Disease Foundation E.t.s., Conegliano; Abc Study On Heart Disease Foundation E.t.s., Conegliano; Abc Study On Heart Disease Foundation E.t.s., Treviso; Abc Study On Heart Disease Foundation E.t.s., Tarzo; Abc Study On Heart Disease Foundation E.t.s., Tarzo; Cardioaction, Thiene;***P357** - VITAMIN D AND CARDIOVASCULAR DISEASE: 3 THE "GOOD", THE "BAD" AND THE "UNKNOWN"**D. Giamundo**, L. Spadafora, M. Bernardini, P. Sabouret, M. Golino*Policlinico Casilino, Roma; Ospedale Santa Maria Goretti, Latina; Università di Roma La Sapienza, Roma; Università Sorbona Parigi, Parigi; Università Virginia Ny, New York***P358** - VITAMIN D LEVELS IN A POPULATION OF HEALTHY SUBJECTS AND ITS ASSOCIATION WITH METABOLIC DERANGEMENT AND CARDIAC AND CAROTID TARGET ORGAN DAMAGE**S. Pezzini**, C. Tognola, I. Bassi, B. Invernici, M. Bellomare, S. D'Alesio, G. Ruzzenenti, G. Gallone, C. Giannattasio, A. Maloberti*Asst Ospedale Metropolitan Niguarda, Milano; Asst Ospedale Metropolitan Niguarda, Milano; Asst Ospedale Metropolitan Niguarda, Milano; Asst Ospedale Metropolitan Niguarda, Milano; Cardiologia 4, Asst Grande Ospedale Metropolitan Niguarda, Milano; Asst Gom Niguarda, Milano; Asst Ospedale Metropolitan Niguarda, Milano***P359** - INTERLEUKIN-6, BUT NOT OTHER INFLAMMATORY BIOMARKERS, IS ASSOCIATED WITH CARDIOVASCULAR EVENTS INDEPENDENT OF HYPERTENSIVE-MEDIATED ORGAN DAMAGE IN A PRIMARY PREVENTION POPULATION**C. Tognola**, D. Bernasconi, P. Rebora, R. Intravaia, C. Mancusi, V. Visco, A. Cesaro, E. Golia, I. Fucile, P. Merlini, M. Ardissino, E. Inglese, R. Danesi, F. Oliva, M. Rognoni, L. Cavalieri D'Oro, A. Russo, P. Calabrò, N. De Luca, C. Giannattasio, A. Maloberti*Asst Ospedale Metropolitan Niguarda, Milano; Università degli Studi di Milano-Bicocca, Dipartimento di Medicina e Chirurgia, Milano, Italia, Milano; Centro di Bioinformatica, Biostatistica e Bioimaging, Dipartimento di Medicina e Chirurgia, Università degli Studi di Milano-Bicocca, Milano, Italia, Milano; P.O. Garibaldi-Nesima - Arnas Garibaldi, Catania; Cardiac Rehabilitation Unit, Federico II University Hospital, Naples, Italy, Napoli; Azienda Ospedaliera S. Anna e S. Sebastiano, Caserta; Azienda Ospedaliera S. Anna e S. Sebastiano, Caserta; Cardiologia 4, Asst Grande Ospedale Metropolitan Niguarda, Milano; Asst Grande Ospedale Metropolitan Niguarda, Milano; Dipartimento di Epidemiologia, Ats Brianza, Monza, Italia, Monza; Azienda Ospedaliera S. Anna e S. Sebastiano, Caserta; Aou Federico II, Napoli; Asst Gom Niguarda, Milano; Asst Ospedale Metropolitan Niguarda, Milano*



10.00-11.00 - SALA DELLA PIAZZA

P360 - LIPOPROTEIN(A) DOES NOT CORRELATE WITH HYPERTENSIVE MEDIATED ORGAN DAMAGE AND SUBSEQUENT CARDIOVASCULAR EVENTS IN A PRIMARY PREVENTION COHORT

C. Tognola, D. Bernasconi, P. Rebora, R. Intravaia, C. Mancusi, V. Visco, A. Cesaro, E. Golia, I. Fucile, P. Merlini, M. Ardissino, E. Inglese, R. Danesi, F. Oliva, A. Andreano, M. Rognoni, A. Russo, P. Calabrò, N. De Luca, C. Giannattasio, A. Maloberti

Asst Ospedale Metropolitan Niguarda, Milano; Università degli Studi di Milano-Bicocca, Dipartimento di Medicina e Chirurgia, Milano, Italia, Milano; Biostatistics and Clinical Epidemiology, Fondazione Irccs San Gerardo dei Tintori, Monza; P.O. Garibaldi-Nesima - Arnas Garibaldi, Catania; Cardiac Rehabilitation Unit, Federico II University Hospital, Naples, Italy, Napoli; Azienda Ospedaliera S. Anna e S. Sebastiano, Caserta; Azienda Ospedaliera S. Anna e S. Sebastiano, Caserta; Cardiologia 4, Asst Grande Ospedale Metropolitan Niguarda, Milano; Asst Grande Ospedale Metropolitan Niguarda, Milano; Azienda Ospedaliera S. Anna e S. Sebastiano, Caserta; Aou Federico II, Napoli; Asst Gom Niguarda, Milano; Asst Ospedale Metropolitan Niguarda, Milano

P361 - LIPOPROTEIN A COULD PREDICT ACUTE CORONARY SYNDROME BEFORE LDL CHOLESTEROL IN GENERAL POPULATION

R. Fasano

Ospedale Maria Vittoria, Torino

10.00-11.00 - SALA DELLA PIAZZA

IMAGING 3

Pannello D

(S2867)

Moderatore: **Giuseppe Di Stabile** (Vittoria)**P362** - LAUBRY-PEZZI SYNDROME IN AN 18-YEAR-OLD MALE: A CASE REPORT**A. Dattolo**, M. Bolognesi, I. Borzillo, K. Fattouch, M. Gabriele*Osp Abele Ajello, Mazara del Vallo; Maria Eleonora Hospital, Palermo; Osp Abele Ajello, Mazara del Vallo***P363** - THE IMPORTANCE OF MULTIMODAL IMAGING IN A COMPLEX CASE OF CIED-RELATED ENDOCARDITIS WITH NEGATIVE BLOOD CULTURES, COMPLICATED BY PULMONARY THROMBOSIS**A. Siracusa**, I. Pariggiano, F. Giannetti, E. Golia, P. Calabrò*Ospedale San Leonardo, Castellammare di Stabia; Azienda Ospedaliera S. Anna e S. Sebastiano, Caserta; Casa di Cura S. Michele, Maddaloni; Azienda Ospedaliera S. Anna e S. Sebastiano, Caserta; Azienda Ospedaliera S. Anna e S. Sebastiano, Caserta***P364** - AN ANTERIOR RIGHT HEART MASS MIMICKING A CYST: DIAGNOSTIC CLUES FROM MULTIMODALITY IMAGING**E. Soranzo**, R. Andrico, G. Sinagra*Ospedale Santa Maglia degli Angeli, Soc Cardiologia, Asufc, Pordenone, Pordenone; Asugi - Ospedale di Cattinara, Trieste***P365** - THE ROLE OF ADVANCED ECHOCARDIOGRAPHY IN PREDICTING ATRIOVENTRICULAR SYNCHRONY IN LEADLESS PACEMAKERS: A3, A STILL UNDERRECOGNIZED PARAMETER**M. Dadamo**, F. Troisi, V. Caccavo, L. Sgarra, P. Guida, N. Vitulano, G. Katsouras, F. Mangini, F. Quadrini, D. Ciliberti, A. Di Monaco, M. Grimaldi*Aou Policlinico, Bari; Ospedale Miulli, Acquaviva delle Fonti; Ente Ecclesiastico F. Miulli, Acquaviva delle Fonti; Ospedale Miulli, Acquaviva delle Fonti; Ospedale Miulli, Acquaviva delle Fonti; Ospedale Miulli, Acquaviva delle Fonti; Ospedale Miulli, Acquaviva delle Fonti; Ospedale Miulli, Acquaviva delle Fonti; Ospedale Miulli, Acquaviva delle Fonti; Ospedale Miulli, Acquaviva delle Fonti***P366** - RIGHT VENTRICULAR TRAJECTORIES AFTER TAVR AND INTERACTION WITH LEFT-SIDED FILLING PRESSURES**A. Capolongo**, F. Scialla, F. Gragnano, A. Pompa, R. Laudadio, V. De Sio, V. Acerbo, M. Di Stasio, D. Soviero, A. Ruggiero, S. Cicala, M. Focardi, M. Cameli, A. Cesaro, E. Moscarella, P. Calabrò*Azienda Ospedaliera S. Anna e S. Sebastiano, Caserta***P367** - ISOLATED CHORDAL RUPTURE CAUSING FLAIL TRICUSPID LEAFLET AND TORRENTIAL TRICUSPID REGURGITATION: A RARE CAUSE OF ADVANCED RIGHT HEART FAILURE**P. Caretto**, B. Ivano, M. Ciccone*Aou Policlinico, Bari*



10.00-11.00 - SALA DELLA PIAZZA

P368 - WHEN ATRIAL FIBRILLATION IS NOT JUST AN ARRHYTHMIA: CARDIAC ANGIOSARCOMA PRESENTING WITH PERICARDIAL EFFUSION

C. D'Amore, R. Calvanese, G. Izzo, M. Canciello, C. Capobianco, M. Accadia, G. Ferrandino, F. Dell'Aversana, B. Tuccillo

Ospedale del Mare, Napoli; Ospedale del Mare, Napoli; Ospedale del Mare, Napoli; Ospedale del Mare, Napoli; Ospedale Santa Maria delle Grazie, Pozzuoli; Ospedale del Mare, Napoli; Dipartimento di Radiologia, Ospedale del Mare, Asl Napoli 1 Centro, Napoli; Aou Luigi Vanvitelli (ex Sun), Napoli; Ospedale del Mare, Napoli

10.00-11.00 - SALA DELLA PIAZZA

PREVENZIONE E RIABILITAZIONE**Pannello E**

(S2867)

Moderatore: **Michela Bartolotti** (Cesena)**P369** - RELATIONSHIP BETWEEN ARTERIAL STIFFNESS INDEX AND THE EXTENT OF NOCTURNAL BLOOD PRESSURE REDUCTION IN AN ADULT POPULATION**A. Zarrella**, A. Varriale, S. Magelli, C. Iardino, F. Fortunato, A. Vergatti, A. Attanasio, P. Manzi, D. Rendina, L. D'Elia*Aou Federico II, Napoli***P370** - ADHERENCE TO PHARMACOLOGICAL THERAPIES AND LIFESTYLE RECOMMENDATIONS AFTER HOSPITALIZATION FOR ACUTE MYOCARDIAL INFARCTION: RESULTS OF THE DIMACC PROJECT**L. Acone**, C. Bersano, L. Chiappa, F. Avanzini, R. Amodeo, P. Bertocchi, C. Bova, C. Casarola, S. Colognesi, A. Conti, P. Di Giulio, C. Memmo, M. Paone, S. Pastore, S. Tonetto, N. Trivero, F. Achilli
*Ospedale Pio XI, Desio; Ospedale Pio XI, Desio; Ospedale Pio XI, Desio; Ospedale Pio XI, Desio; Casa di Comunità, Cesano Maderno; Ospedale Pio XI, Desio; Università degli Studi di Torino, Torino; Casa di Comunità, Cesano Maderno; Polo Territoriale Asst Brianza, Vimercate; Università degli Studi Milano, Torino; Università degli Studi Milano, Milan; Casa di Comunità, Cesano Maderno; Ospedale Pio XI, Desio; Business Integration Partners Spa, ; Casa di Comunità, Cesano Maderno; Ospedale Pio XI, Desio***P371** - THE SALENT-IMA PREVENTION NETWORK: ORGANIZATIONAL MODEL FOR CONTINUITY OF CARE BETWEEN HOSPITAL AND TERRITORY**A. Picciolo**, F. Sturdà, F. Germinal, A. Mandurino Mirizi, M. Trianni, G. De Benetictis, C. Tritto, L. Corlianò, S. Cozza, P. De Paolis, M. Rollo, S. Sicuro, M. Marenaci, M. De Filippis, M. Elisabetta, S. Albano, G. Pepe, D. Fischetti, G. Colonna*Ospedale Vito Fazzi, Lecce; U.O. di Cardiologia - Utic Con Emodinamica, Lecce; U.O. di Cardiologia - Utic Con Emodinamica, Lecce; Cardiologia Territoriale, Lecce; Ospedale Santa Caterina Novella, Galatina; Cardiologia Territoriale, Maglie; Cardiologia Territoriale, Tricase; Cardiologia Territoriale, Poggiardo; Cardiologia Territoriale, Galatina; Cardiologia Territoriale, Nardò; Ospedale Vito Fazzi, Lecce; Ospedale Vito Fazzi, Lecce***P372** - HIGH PREVALENCE OF ADVANCED CARDIOVASCULAR-KIDNEY-METABOLIC SYNDROME IN CARDIAC REHABILITATION PATIENTS AND THERAPEUTIC IMPLICATIONS: A SINGLE-DAY OBSERVATIONAL STUDY**F. Monego**, C. Milan, L. Severino*Asst Ospedale Metropolitan Niguarda, Milano***P373** - SEX DIFFERENCES IN FUNCTIONAL OUTCOMES FOLLOWING CARDIAC SURGERY: IMPLICATIONS FOR CARDIAC REHABILITATION**A. Cardone**, N. Romano, M. Bonadonna, F. Camera, P. Longoni, A. Mazza*ICS Maugeri Pavia, Pavia*



10.00-11.00 - SALA DELLA PIAZZA

P374 - URBAN-RURAL DISPARITIES IN CARDIOVASCULAR RISK, LIFESTYLE, AND PSYCHOSOCIAL BURDEN AMONG CARDIAC OUTPATIENTS

H. Mahmoud, M. Dario, D. Merotto, M. Mahmoud, P. Visentin, A. Dal Bo, R. Cordiano, E. Selvestrel, G. Berton

Cardioaction, Thiene; Abc Study On Heart Disease Foundation E.t.s., Conegliano; Abc Study On Heart Disease Foundation E.t.s., Conegliano; Abc Study On Heart Disease Foundation E.t.s., Conegliano; Abc Study On Heart Disease Foundation E.t.s., Conegliano; Ospedale Santa Maria Dei Battuti, Conegliano

10.00-11.00 - SALA DELLA PIAZZA

SCENARI CLINICI COMPLESSI

Pannello F

(S2867)

Moderatore: **Pietro Scicchitano** (Bari)**P375** - ESBL-PRODUCING MORGANELLA MORGANII CIED INFECTION WITH SUSPECTED MECHANICAL MITRAL PROSTHETIC VALVE ENDOCARDITISV. Santobuono, I. Barnaba, R. Memeo, **R. Colucci**, P. Caretto, S. Gasparro, M. Carella, M. Ciccone, A. Guaricci*Aou Policlinico, Bari***P376** - INCIDENCE OF STROKE AFTER SEVERE AORTIC STENOSIS TREATMENT: A NETWORK META-ANALYSIS COMPARING SEVERAL STRATEGIES OF INTERVENTION**A. Dalu**, F. Giacobbe, M. Nebiolo, A. Morena, F. D'Ascenzo, F. Bruno, O. De Filippo, F. Conrotto, A. Montefusco, P. Omedè, G. De Ferrari*Aou Città della Salute e della Scienza, Torino; Aou Città della Salute e della Scienza di Torino - Ospedale Molinette, Torino; Fondazione Irccs Policlinico San Matteo, Pavia; Aou Città della Salute e della Scienza, Torino; Aou Città della Salute e della Scienza, Torino; Aou Città della Salute e della Scienza, Torino; Università degli Studi Torino, Torino; Aou Città della Salute e della Scienza, Torino***P377** - NON-INVASIVE DIAGNOSIS OF CORONARY MICROVASCULAR DYSFUNCTION: IS CORONARY FLOW RESERVE BY Dipyridamole STRESS ECHOCARDIOGRAPHY A RELIABLE TOOL?**P. Frangi***Azienda Ospedaliera di Perugia, Perugia***P378** - WHEN LESS IS MORE: CONSERVATIVE MANAGEMENT OF LARGE MITRAL VEGETATION**F. Moschella Orsini**, I. Passarelli, S. Burocchi, A. Antinori*Inmi Lazzaro Spallanzani Irccs, Roma***P379** - AN ATYPICAL CASE OF BIVENTRICULAR TAKOTSUBO SYNDROME IN A ELDERLY MAN**D. Caraceni**, I. Concetti, A. Bontempo, R. Antonicelli, A. Dello Russo*Irccs Inrca, Ancona; Irccs Inrca, Ancona; Irccs Inrca, Ancona; A.O.U. delle Marche, Ancona*



10.00-11.00 - SALA DELLA PIAZZA

SCOMPENSO CARDIACO AVANZATO - CARDIOPATIE E MIOCARDITI

Pannello G

(S2867)

Moderatore: **Roberto Nola** (Palermo)

P380 - HEART IN RHYTHM: THE IMPACT OF TARGETED TRAINING ON ARRHYTHMIA MANAGEMENT AND ALARM FATIGUE REDUCTION IN CARDIO-THORACIC-VASCULAR INTENSIVE CARE UNITS

G. Mancuso, G. Massaro, C. Martella, N. Enebeli, C. Capozzi, A. Vetromile, F. Barberini
Policlinico di Sant'Orsola, Bologna; Policlinico di Sant'Orsola, Bologna; Irccs Aou di Bologna Policlinico Sant'Orsola, Bologna; Irccs Aou di Bologna Policlinico Sant'Orsola, Bologna;

P381 - LEFT BUNDLE BRANCH PACING AS A PHYSIOLOGICAL RESYNCHRONIZATION STRATEGY IN NONISCHEMIC DILATED CARDIOMYOPATHY

F. Cacciapuoti, S. Crispo, F. Marsico, M. Russo, C. Mauro
Aorn Cardarelli, Napoli

P382 - PATIENT-REPORTED PSYCHOPHYSICAL WELL-BEING IN TRANSTHYRETIN AMYLOID CARDIOMYOPATHY: A COMPARISON BETWEEN FIVE-YEAR FOLLOW-UP COHORTS OF TAFAMIDIS-TREATED AND UNTREATED PATIENTS

G. Bonacchi, L. Ponti, M. Smorti, A. Carducci, N. Verheyen, F. Cappelli
Aou Careggi, Firenze

P383 - HEART FAILURE AS A CLIMATE-SENSITIVE SYNDROME: ENVIRONMENTAL STRESSORS, VULNERABLE PHENOTYPES, AND CLINICAL IMPLICATIONS

F. Veneziano, R. Mistrulli, F. Gioia, G. Sammarco
Ospedali Riuniti Padova Sud, Monselice; Ospedale Sant'Andrea di Roma, Roma; Campus Bio Medico di Roma, Roma;

P384 - EPIDEMIOLOGY, CLINICAL CHARACTERISTICS, AND PROGNOSIS OF ACUTE MYOCARDITIS IN A HIGH-VOLUME NON-TRANSPLANT CARDIOLOGY CENTER

L. Chiorazzo, A. Vitagliano, F. Sammartino, E. Perugini, C. Pedone, S. Zagnoni, F. Sciarra, G. Casella
Ospedale Sandro Pertini, Roma; Ospedale Maggiore, Bologna; Arcispedale Sant'Anna, Ferrara; Ospedale Maggiore, Bologna; Ospedale Maggiore, Bologna; Ospedale Maggiore, Bologna; Ospedale Maggiore, Bologna; Ospedale Maggiore, Bologna

10.00-11.00 - SALA DELLA PIAZZA

P385 - IMPLEMENTING THE CARDIO-KIDNEY-METABOLIC (CKM) FRAMEWORK TO BRIDGE THE THERAPEUTIC GAP IN HEART FAILURE: RESULTS FROM A REAL-WORLD QUALITY IMPROVEMENT PROJECT

G. Halasz, R. Mistrulli, A. Terranova, M. Pugliese, S. Matera, C. Pandolfi, F. Re, G. Giacalone, D. Gabrielli

Ospedale San Camillo, Roma; Ospedale Sant'Andrea di Roma, Roma; Ospedale San Camillo, Roma; Ospedale San Camillo, Roma; Ospedale San Camillo, Roma; Ospedale L. Parodi Delfino, Colleferro; Ospedale San Camillo, Roma; Ospedale San Camillo, Roma; Ospedale San Camillo, Roma



10.00-11.00 - SALA DELLA PIAZZA

SINDROME CORONARICA ACUTA 2 - TERAPIA FARMACOLOGICA

Pannello H

(S2867)

Moderatore: **Francesco Mele** (Roma)

P386 - BETA-BLOCKER TREATMENT AFTER MYOCARDIAL INFARCTION: A SYSTEMATIC REVIEW AND META-ANALYSIS

A. Matteucci, S. Di Fusco, A. Matteucci, A. Alonzo, A. Spinelli, L. Castello, G. Marino, S. Aquilani, S. Fedele, F. Nardi, F. Colivicchi

P.O. San Filippo Neri - Asl Roma 1, Roma; P.O. San Filippo Neri - Asl Roma 1, Roma; P.O. San Filippo Neri - Asl Roma 1, Roma; P.O. San Filippo Neri - Asl Roma 1, Roma; P.O. San Filippo Neri - Asl Roma 1, Roma; P.O. San Filippo Neri - Asl Roma 1, Roma; Ospedale Sandro Pertini, Roma; Ospedale Santo Spirito, Casale Monferrato; P.O. San Filippo Neri - Asl Roma 1, Roma

P387 - P2Y12 INHIBITORS PRETREATMENT STRATEGY IN PATIENTS WITH STEMI: A SYSTEMATIC REVIEW AND META-ANALYSIS

L. Buioni, V. Palmas, M. Casula, G. Binaghi, L. Semeraro, P. Orrù, A. Pani, D. Riganelli, A. Boi, F. Sanna, B. Loi, M. Corda

Arnas G. Brotzu, Cagliari

P388 - META-ANALYTIC INSIGHTS ON LIPOPROTEIN(A) FOR THE INTERVENTIONAL CARDIOLOGIST: CORONARY ANATOMY, PLAQUE VULNERABILITY, AND OUTCOMES AFTER PCI

A. Cereda, M. Stracqualursi, M. Mariani, A. Franchina, M. Carlà, C. Scaroni, M. Moroni, M. Maggioni, S. Lucreziotti

Asst Santi Paolo e Carlo - PO San Carlo, Milano; Ospedale S. Anna, San Fermo della Battaglia; Asst Santi Paolo e Carlo - PO San Carlo, Milano

P389 - STENT OPTIMIZATION USING OCT: DIFFERENCES BETWEEN MEASURED AND EXPECTED DIAMETERS AND AREAS

D. Formigli, S. Vetrano, L. Rossi, G. Esposito, F. Moscato, S. Covino, A. Parente, V. Franco, S. Coccozza, M. Scherillo

Azienda Ospedaliera San Pio-Po G. Rummo, Benevento

P390 - DRUG-COATED BALLOON VERSUS DRUG-ELUTING STENT IN DE NOVO SMALL-VESEL CORONARY DISEASE: UPDATED META-ANALYSIS OF RANDOMIZED TRIALS

M. Meco, E. Agosteo

Clinica San Carlo, Paderno Dugnano

11.00-12.00 - SALA DELLA PIAZZA

ABLAZIONE

Pannello A

(S2876)

Moderatore: **Vito Altamura** (Roma)**P391** - IMPACT OF PULSED FIELD VERSUS RADIOFREQUENCY ON ATRIAL FIBRILLATION ABLATION WORKFLOW AND ORGANIZATION: A SINGLE HIGH VOLUME CENTER EXPERIENCE**D. Ciliberti**, A. Di Monaco, F. Quadrini, F. Troisi, N. Vitulano, L. Sgarra, V. Perniciaro, R. Caruso, V. Anzelmo, M. Grimaldi*Ospedale Miulli, Acquaviva delle Fonti; Ospedale Miulli, Acquaviva delle Fonti; Ospedale Miulli, Acquaviva delle Fonti; Ospedale Miulli, Acquaviva delle Fonti; Ospedale Miulli, Acquaviva delle Fonti; Ospedale Miulli, Acquaviva delle Fonti; Ente Ecclesiastico Ospedale Generale Regionale "F. Miulli", Acquaviva delle Fonti; Ospedale Miulli, Acquaviva delle Fonti***P392** - ATRIAL FIBRILLATION ABLATION WITH SELECTIVE TARGETING OF CARINA NEGATIVE POTENTIALS: EARLY CLINICAL EXPERIENCE**C. Belardinelli**, K. Shehab Eddine, M. Borghi, E. Bosi, W. Daher, M. Mariotti, P. Pelliccioni, M. Politano, P. Scipione*Ospedale Civile Profili, Fabriano***P393** - AGE AND EARLY OUTCOMES AFTER ATRIAL FIBRILLATION ABLATION: NO IMPACT ON PROCEDURAL SAFETY OR ARRHYTHMIC RECURRENCE IN A REAL-WORLD COHORT**G. De Rosa**, M. Giuggia, M. Peddis, M. Peyracchia, R. Di Summa, E. Pelissero, G. Trapani, F. Fiore, F. Ugliano, P. Cirillo, G. Senatore*Aou Federico II, Napoli***P394** - EPICARDIAL ABLATION VIA CORONARY SINUS INSTEAD OF EPICARDIAL PUNCTURE, A SAFE AND EFFECTIVE APPROACH**L. Cocchiara**, B. Brescia, A. Rapacciuolo, S. Nardi, L. Argenziano*Pineta Grande Hospital, Castel Volturno; Aou Federico II, Napoli; Ospedale Evangelico Betania, Napoli***P395** - MAPPING THE UNEXPECTED: CRYO-GUIDED ABLATION OF MID-SEPTAL AV NODAL EXTENSION USING THE PICENO ZERO-FLUOROSCOPY PROTOCOL**L. Cocchiara**, P. Marchese, B. Brescia, L. Argenziano*Pineta Grande Hospital, Castel Volturno; Ospedale Gen.le Prov.le C.G. Mazzoni, Ascoli Piceno; Aou Federico II, Napoli***P396** - ELECTROANATOMIC ACTIVATION MAPPING OF KOCH TRIANGLE IN AVNRT PATIENTS: DEFINING THE FAST PATHWAY LOCATION AND CONDUCTION PROPERTIES**A. Comuzzi**, F. Zoppo, D. Vaccari, K. Brunzin, K. Pettenuzzo, E. Caramaschi, G. Turiano*Ospedale Civile, San Donà di Piave*



11.00-12.00 - SALA DELLA PIAZZA

P397 - CONTROLLED DEEP SEDATION PROTOCOL WITH BISPECTRAL INDEX MONITORING SYSTEM (BIS) AND CONTINUOUS PROPOFOL INFUSION: A NEW SEDATIVE STRATEGY FOR PULSED-FIELD ABLATION OF ATRIAL FIBRILLATION

M. Villani, L. Rossi, G. Halasz, G. Melegari, A. Biagi, L. Serena, D. Aschieri, R.M. Corso

Ospedale Civile 'Guglielmo da Saliceto', Piacenza; Ospedale Civile 'Guglielmo da Saliceto', Piacenza; Ospedale San Camillo, Roma; Uoc Cardiologia Reggio Emilia, Reggio Emilia; Ospedale Civile 'Guglielmo da Saliceto', Piacenza

11.00-12.00 - SALA DELLA PIAZZA

AMILOIDOSI 2

Pannello B

(S2876)

Moderatore: **Francesca Terzi** (Pesaro)**P398** - HYPOPERFUSION-INDUCED MYOPATHY IN A PATIENT WITH WILD-TYPE TRANSTHYRETIN CARDIACA AMYLOIDOSIS: A CASE REPORT**G. Lanati**, F. Di Spigno, F. Giangregorio, D. Aschieri, G. Rusticali*Ospedale Unico della Val Tidone, Castel San Giovanni; Ospedale Civile 'Guglielmo da Saliceto', Piacenza; Ospedale Civile 'Guglielmo da Saliceto', Piacenza; Ospedale Unico della Val Tidone, Castel San Giovanni***P399** - A NON-CASE OF HEREDITARY TRANSTHYRETIN AMYLOIDOSIS WITH A VAL142LEU MUTATION IN A YOUNG AFRICAN-AMERICAN HEMODIALYZED PATIENT**S. Rosania***Ospedale Ss. Annunziata, Taranto***P400** - THE CALM BEFORE THE STORM: RAPID PROGRESSION AND HEMODINAMIC FRAGILITY IN ATTRwt AMYLOIDOSIS**S. Vago**, R. Barone, A. Guidorossi, F. Russo, F. Barocelli, L. Vignali, G. Niccoli*Azienda Ospedaliera Universitaria Parma***P401** - CENTRAL NERVOUS SYSTEM INVOLVEMENT IN CARDIAC AMYLOIDOSIS: REDEFINING THE HEART-BRAIN AXIS**D. Giamundo**, G. Cassataro, S. Ministrini, S. Stämpfli*Policlinico Casilino, Roma***P402** - THE IMPORTANCE OF DIAGNOSIS**S. Testa**, I. Amaranto, D. Mandunzio, A. Colavita*Ospedale A. Cardarelli, Campobasso***P403** - CARDIAC AMYLOIDOSIS IN OLDER ADULTS AGED ≥ 80 YEARS: REAL-WORLD CLINICAL AND BIOMARKER STABILITY WITH TAFAMIDIS**A. Risoli**, F. Re, F. Albi, G. Halasz, G. Giacalone, F. D'Ignazio, F. Andreoli, E. Serafini, M. Antocicco, M. Ciaburri, L. Alessandrini, G. Artuso, G. Ozino Caligaris, D. Pellerani, F. Casella, C. Corcione, V. Ingrosso, F. Landi, G. Zuccalà, D. Gabrielli*Ospedale San Camillo, Roma; Ospedale San Camillo, Roma; Ospedale San Camillo, Roma; Ospedale San Camillo, Roma; Fondazione Policlinico Universitario A. Gemelli Irccs, Roma; Ospedale Sant'Andrea di Roma, Roma; Fondazione Policlinico Universitario A. Gemelli Irccs, Roma; Policlinico Universitario "Agostino Gemelli", Roma; Policlinico Universitario "Agostino Gemelli", Roma; Policlinico Universitario "Agostino Gemelli", Roma; Policlinico Universitario "Agostino Gemelli", Roma; Policlinico Universitario "Agostino Gemelli", Roma; Policlinico Universitario "Agostino Gemelli", Roma; Policlinico Universitario "Agostino Gemelli", Roma; Policlinico Universitario "Agostino Gemelli", Roma; Policlinico Universitario "Agostino Gemelli", Roma; Fondazione Policlinico Universitario A. Gemelli Irccs, Roma; Ospedale San Camillo, Roma*



11.00-12.00 - SALA DELLA PIAZZA

P404 - AGE IS NOT PROGNOSIS: THE VALUE OF MULTIDIMENSIONAL AND FUNCTIONAL ASSESSMENT IN AN OCTOGENARIAN WITH WILD-TYPE TRANSTHYRETIN CARDIAC AMYLOIDOSIS

G. Lanati, M. Di Dio, F. Di Spigno, D. Aschieri, E. Rocchelli, G. Rusticali

Ospedale Unico della Val Tidone, Castel San Giovanni; Ospedale Unico della Val Tidone, Castel San Giovanni; Ospedale Civile 'Guglielmo da Saliceto', Piacenza; Ospedale Civile 'Guglielmo da Saliceto', Piacenza; Ospedale Unico della Val Tidone, Castel San Giovanni

P405 - REDUCTION IN GASTROINTESTINAL EVENTS IN ATTR-CM PATIENTS TREATED WITH VUTRISIRAN COMPARED WITH PLACEBO: ANALYSIS FROM HELIOS-B

G. Palmiero, M. Urey, Q. Bui, C. Morbach, S. Bender, S. Eraly, E. Aldinc, L. Obici

Aorn Ospedale dei Colli - P.O. Monaldi, Napoli; Alnylam Pharmaceuticals, Cambridge; Alnylam Pharmaceuticals, Cambridge; Irccs Fondazione Policlinico San Matteo, Pavia

11.00-12.00 - SALA DELLA PIAZZA

CARDIOCHIRURGIA-CHIRURGIA CORONARICA

Pannello C

(S2876)

Moderatore: **Giovanni Casali** (Novara)**P406** - CORONARY ARTERY BYPASS GRAFTING IN PATIENTS WITH REDUCED LEFT VENTRICULAR EJECTION FRACTION: INSIGHTS FROM A SINGLE-CENTER EXPERIENCE**V. Fontana**, M. Cefarelli, M. Giusti, E. Mali, B. Buratto, F. Capestro, M. Di Eusanio*A.O.U. delle Marche, Ancona; A.O.U. delle Marche, Ancona; A.O.U. delle Marche, Ancona; Cardiac Surgery Unit, Lancisi Cardiovascular Center, Polytechnic University of Marche, Ancona; Cardiac Surgery Unit, Lancisi Cardiovascular Center, Polytechnic University of Marche, Ancona; A.O.U. delle Marche, Ancona; A.O.U. delle Marche, Ancona***P407** - LONG-TERM OUTCOMES AND VEIN GRAFT PATENCY AFTER ENDOSCOPIC VERSUS CONVENTIONAL VEIN HARVESTING: A PROPENSITY SCORE ANALYSIS**F. Spagnolo**, M. Cefarelli, C. Zingaro, S. D'Alessio, M. Galeazzi, O. Bifulco, S. Matteucci, M. Di Euanio*Azienda Ospedaliero Universitaria delle Marche, Ancona***P408** - CLINICAL IMPACT OF PREOPERATIVE CHEST COMPUTED TOMOGRAPHY IN CORONARY ARTERY BYPASS GRAFTING: A PROPENSITY-MATCHED ANALYSIS**M. Giusti**, M. Cefarelli, B. Buratto, E. Mali, I. Josa, J. Alfonsi, M. Pierri, M. Di Eusanio*A.O.U. delle Marche, Ancona; A.O.U. delle Marche, Ancona; Cardiac Surgery Unit, Lancisi Cardiovascular Center, Polytechnic University of Marche, Ancona; Cardiac Surgery Unit, Lancisi Cardiovascular Center, Polytechnic University of Marche, Ancona; Cardiac Surgery Unit, Lancisi Cardiovascular Center, Polytechnic University of Marche, Ancona; Azienda Ospedaliero Universitaria delle Marche-Ospedali "Umberto I - Lancisi", Ancona; A.O.U. delle Marche, Ancona; A.O.U. delle Marche, Ancona***P409** - ACUTE CORONARY SYNDROME COMPLICATED WITH IATROGENIC INTRAMURAL HEMATOMA: WHEN 1 PLUS 1 DOES NOT EQUAL 2**A. Nenna**, C. Dominici, S. Manganiello, A. Francescato, G. Surace, M. Lanfranchi, T. Toscano, M. Commodo, R. Patanè, G. Casali*Aou Maggiore della Carità, Novara***P410** - PERCUTANEOUS CORONARY INTERVENTION OR MINIMALLY INVASIVE CORONARY BYPASS FOR ISOLATED LEFT ANTERIOR DESCENDING ARTERY DISEASE**D. Tuttolomondo**, F. Nicolini, D. Hernandez-Vaquero, G. Singh, F. Formica*Azienda Ospedaliera Universitaria Parma, Parma; Ospedale Vito Fazzi, Lecce***P411** - ACUTE AND CRONIC COMPLICATIONS AFTER ACUTE MYOCARDIAL INFARCTION: A WATCHFUL WAITING STRATEGY**A. Sbrigata**, G. Giarratana, A. Segreto, V. Argano, G. Raffa, C. Pisano*Aou Policlinico P. Giaccone, Palermo; Policlinico Paolo Giaccone, Palermo; Aou Policlinico P. Giaccone, Palermo; Ismett, Palermo; Aou Policlinico P. Giaccone, Palermo*



11.00-12.00 - SALA DELLA PIAZZA

CARDIOLOGIA CLINICA 2

Pannello D

(S2876)

Moderatore: **Xiao Lao Diana Chin** (Roma)

P412 - TAKOTSUBO CARDIOMYOPATHY TRIGGERED DURING WEANING FROM MECHANICAL VENTILATION IN A PATIENT WITH WEST NILE VIRUS ENCEPHALITIS: A CLINICAL CASE

F. Moschella Orsini, S. Burocchi, I. Passarelli, M. Bocci, N. Emanuele

Inmi Lazzaro Spallanzani Irccs, Roma

P413 - SEX AND GENDER-RELATED DIFFERENCES IN POST-MYOCARDIAL INFARCTION NARRATIVES: INTERIM RESULTS FROM THE NARGEN STUDY

G. Grippo, N. Musilli, M. Nieri, N. Chiriatti, A. Toso, L. Tomberli, S. Zanforlini, L. Morini, S. Goffi, I. Serafini, A. Grillo, M. Fadanelli, E. Ciucci

Ospedale Santo Stefano, Prato

P414 - BILATERAL RENAL ARTERY DENERVATION IN CHRONIC ISCHEMIC HEART DISEASE

C. Rossignoli, F. Bacchion, A. Zamboni, G. Amen, H. Abu Abied, A. Mugnolo, G. Morando

Aou di Verona, Verona; Ospedale Mater Salutaris, Legnago; Ospedale Mater Salutaris, Legnago; Ospedale Santa Maria della Misericordia, Rovigo; Ospedale Mater Salutaris, Legnago; Ospedale Mater Salutaris, Legnago

P415 - WHEN THYROTOXICOSIS MIMICS STEMI: A CASO OF ACUTE MYOCARDITIS WITH NON OBSTRUCTIVE CORONARY ARTERIES

P. Tagliaferri, F. Ribichini, G. Alberti

Aou di Verona, Verona

P416 - FROM HYPERTENSIVE SURGE TO SHOCK: PHEOCHROMOCYTOMA-TRIGGERED TAKOTSUBO REQUIRING IMPELLA AND VA-ECMO

I. Barnaba, V. Porfido, A. Mastrangelo, D. Rodio, M. Ciccone

Aou Policlinico, Bari; Aou Policlinico, Bari; Aou Policlinico, Bari; Ospedale Miulli, Acquaviva delle Fonti; Aou Policlinico, Bari

P417 - OUTCOMES OF THE HELIOS-B MONOTHERAPY POPULATION: A POST HOC ANALYSIS CENSORING DATA FOLLOWING TAFAMIDIS INITIATION

C. Chimenti, R. Witteles, A. Kristen, G. Habib, O. Azevedo, D. Rodriguez Duque, E. Aldinc, S. Eraly, J. González Costello

Policlinico Umberto Primo, Roma; Alnylam Pharmaceuticals, Cambridge; Alnylam Pharmaceuticals, Cambridge

11.00-12.00 - SALA DELLA PIAZZA

CARDIOLOGIA CLINICA E FARMACOLOGIA

Pannello E

(S2876)

Moderatore: **Guido Giacalone** (Roma)**P418** - ATORVASTATIN/BEZAFIBRATE AND INTENSIVE PHYSICAL EXERCISE-INDUCED RHABDOMYOLYSIS IN A HYPERLIPIDEMIC PATIENT IN SECONDARY PREVENTION**G. Mombelli**, C. Pavanello, F. Vicari, G. Gatto, B. Pagliaro, S. Ravenna, A. Alberti*Asst Ospedale Metropolitan Niguarda, Milano; Dipartimento di Scienze Farmacologiche e Biomolecolari Centro E. Grossi Paoletti, Università degli Studi di Milano, Milano; Asst Ospedale Metropolitan Niguarda, Milano; Cto, Milano; Centro Dislipidemie-SSD Diagnosi e Cure Territoriali Per Malattie Cardiache, Dipartimento Cardiotoracovascolare, Asst Grande Ospedale Metropolitan Niguarda, Milano; Centro Dislipidemie-SSD Diagnosi e Cure Territoriali Per Malattie Cardiache, Dipartimento Cardiotoracovascolare, Asst Grande Ospedale Metropolitan Niguarda, Milano; Asst Ospedale Metropolitan Niguarda, Milano***P419** - ASSESSMENT OF LEFT ATRIAL MECHANICS IN PATIENTS WITH CRYPTOGENIC STROKE AND PATENT FORAMEN OVALE**S. Zanon**, F. Zilio, M. Iseppi, F. Zucchelli, M. Borghesi, S. Muraglia, D. Todaro, D. Giovannini, M. Dallago, F. Tedoldi, L. Videsott, E. Saraò, G. D'Onghia, R. Bonmassari, F. Fortuni*Ospedale Santa Chiara, Trento; Ospedale Santa Chiara, Trento; Ospedale Santa Chiara, Trento; Ospedale Santa Chiara, Trento; Ospedale Santa Chiara, Trento; Ospedale Santa Chiara, Trento; Ospedale Santa Chiara, Trento; Ospedale Santa Chiara, Trento; Ospedale Santa Chiara, Trento; Casa di Cura Eremo, Arco; Ospedale Santa Chiara, Trento; Ospedale Santa Chiara, Trento; Azienda Ospedaliera di Perugia, Perugia***P420** - MANAGEMENT OF HYPERKALEMIA IN REAL-WORLD CLINICAL PRACTICE IN ITALY: IMPACT OF POTASSIUM BINDERS IN PATIENTS WITH CHRONIC KIDNEY DISEASE AND HEART FAILURE**A. Fucili**, V. Perrone, M. Cappuccilli, M. Leogrande, M. Soro, P. Cogliati, C. Esposito*Arcispedale Sant'Anna, Ferrara; Istituti Clinici Scientifici Maugeri Irccs Sede di Pavia, Pavia***P421** - IMPACT OF PSYCHOLOGICAL STRESS ON DIASTOLIC BLOOD PRESSURE AND INTERACTION WITH CORONARY ARTERY DISEASE: A MULTICENTER STUDY**G. Berton**, D. Merotto, M. Dario, R. Cordiano, E. Selvestrel, P. Visentin, A. Dal Bo, H. Mahmoud*Ospedale Santa Maria dei Battuti, Conegliano; Abc Study On Heart Disease Foundation E.t.s., Conegliano; Abc Study On Heart Disease Foundation E.t.s., Conegliano; Abc Study On Heart Disease Foundation E.t.s., Conegliano; Abc Study On Heart Disease Foundation E.t.s., Conegliano***P422** - THE IMPORTANCE OF LOOKING BEYOND APPEARANCES: A CASE REPORT**L. Rodella**, M. Raccis, G. Casu*Ospedale SS. Annunziata, Sassari*



11.00-12.00 - SALA DELLA PIAZZA

P423 - AVOIDING INAPPROPRIATE ANTICOAGULANT REGIME: A CASE REPORT ON PERICATHETER FIBROUS SHEATH IN A CANCER PATIENTS

A. Mauriello, A. Correrà, V. Russo, A. D'Andrea

Istituto Nazionale Tumori Irccs "Fondazione G. Pascale", Napoli; Policlinico - Università degli Studi di Foggia, Foggia; Università degli Studi della Campania "Luigi Vanvitelli", Napoli; Presidio Ospedaliero Umberto I, Nocera Inferiore

P424 - INFLUENCE OF SOLUBLE GUANYLATE CYCLASE ON CARDIAC, VASCULAR, AND RENAL STRUCTURE AND FUNCTION: A PHYSIOPATHOLOGICAL INSIGHT

I. Barnaba, D. De Feo, M. Iacoviello, G. Citarelli, G. Ricci, C. Campanella, V. Bonfantino, P. Caldarola, M. Ciccone, F. Massari, P. Schicchitano

Aou Policlinico, Bari; Ospedale San Paolo, Bari; Policlinico Riuniti, Foggia; Ospedale San Paolo, Bari; Ospedale San Paolo, Bari; Ospedale San Paolo, Bari; Cardiologia, Ospedale "di Venere", Bari; Aou Policlinico, Bari; Ospedale della Murgia - Fabio Perinei, Altamura

11.00-12.00 - SALA DELLA PIAZZA

MODALITÀ DI PACING

Pannello F

(S2876)

Moderatore: **Carlo Pignalberi** (Roma)**P425** - ANTIARRHYTHMOGENIC EFFECT OF MULTISITE PACING**G. Incampo**, R. Valecce, M. Dadamo, C. Volpe, M. Moramarco, D. Di Nunzio, M. Gentile, G. Genchi, D. Rigida, M. Bonfantino*Ospedale di Venere, Bari; Ospedale di Venere Aslba, Bari Carbonara; Ospedale di Venere Aslba, Bari Carbonara; Ospedale di Venere Aslba, Bari Carbonara***P426** - VDD AND DDD PACING FOLLOWING TRANSCATHETER AORTIC VALVE REPLACEMENT: A THREE-YEAR COMPARATIVE ECHOCARDIOGRAPHIC FOLLOW-UP**M. Giannotti Santoro**, S. Latrofa, L. Segreti, R. De Lucia, M. Parollo, A. Canu, V. Barletta, A. Di Cori, G. Mansi, C. Giannini, M. De Carlo, G. Zucchelli*Azienda Ospedaliera Universitaria Pisana, Pisa***P427** - CHALLENGING ANATOMY IN CARDIAC CONTRACTILITY MODULATION IMPLANT: THE ADDED VALUE OF THE EXPECTED INTEGRATED CCM/HV TECHNOLOGY**G. Frigo**, D. Pacetta, F. Saladini, P. Buja, G. Povoletto, S. Pontarollo, G. Pasquetto*Ospedale di Cittadella, Cittadella***P428** - EVIDENCE OF DIFFERENT CONDUCTION VELOCITY ACCORDING TO HIS BUNDLE PACING INTENSITY OUTPUT**G. Katsouras**, V. Perniciaro, A. Semeraro, N. Duni, N. Vitulano, D. Rodio, L. Sgarra, G. Novielli, V. Caccavo, M. Grimaldi*Ospedale Miulli, Acquaviva delle Fonti; Ospedale Miulli, Acquaviva delle Fonti; Ente Ecclesiastico F. Miulli, Acquaviva delle Fonti; Ospedale Miulli, Acquaviva delle Fonti; Ospedale Miulli, Acquaviva delle Fonti; Ospedale Miulli, Acquaviva delle Fonti; Aou Policlinico, Bari; Ente Ecclesiastico F. Miulli, Acquaviva delle Fonti; Ospedale Miulli, Acquaviva delle Fonti***P429** - FLUOROLESS LEFT BUNDLE BRANCH AREA PACING USING CARTO 3 SYSTEM IN A PATIENT WITH RADIODERMATITIS**C. Dossena**, M. Cacucci, C. Carrozzi, E. Chieffo, S. D'Amore, M. Landolina*Ospedale Maggiore, Crema*



11.00-12.00 - SALA DELLA PIAZZA

STIMOLAZIONE DI BRANCA/PACING

Pannello G

(S2876)

Moderatore: **Fabrizio Luigi Pizzetti** (Casale)**P430** - HOW IMPORTANT IS THE ATRIUM IN CARDIAC RESYNCHRONIZATION THERAPY!**S. Maffè**, P. Paffoni, L. Bergamasco, S. Ticozzi, E. Prenna, S. Ariotti, A. Paino, P. Dellavesa
*Ospedale SS. Trinità, Borgomanero***P431** - WHEN CARDIAC RESYNCHRONIZATION THERAPY VIA CORONARY SINUS IS STILL THE BETTER CHOICE**G. Novielli**, V. Caccavo, L. Sgarra, M. Dadamo, D. Rodio, M. Grimaldi*Aou Policlinico, Bari; Ente Ecclesiastico F. Miulli, Acquaviva delle Fonti; Ospedale Miulli, Acquaviva delle Fonti; Aou Policlinico, Bari; Ospedale Miulli, Acquaviva delle Fonti;***P432** - THE ELECTROCARDIOGRAPHIC DIAGNOSIS OF MYOCARDIAL INFARCTION IN CSP ERA**D. Rodio**, G. Novielli, G. Katsouras, M. Grimaldi*Ospedale Miulli, Acquaviva delle Fonti; Ospedale Miulli, Acquaviva delle Fonti; Ospedale Miulli, Acquaviva delle Fonti***P433** - LEFT BUNDLE BRANCH PACING IN A SPECIAL POPULATION: EIGHT CASES OF PEDIATRIC AND GUCH PATIENTS WHO EXPERIENCED PHYSIOLOGICAL PACING**M. Silvano**, A. Galanti, A. Ruocco, L. Ucci, F. Agostini, D. Mancuso, G. Brunello, R. Biffanti, A. Cerrutti, G. Di Salvo, L. Leoni*Azienda Ospedale-Università Padova, Padova; Ospedale Le Mollette, Torino; Ospedali Riuniti Padova Sud, Monselice; Azienda Ospedale Università di Padova, Padova; Azienda Ospedale-Università Padova, Padova; Azienda Ospedale-Università Padova, Padova; Azienda Ospedale-Università Padova, Padova***P434** - IMPACT OF LEFT BUNDLE BRANCH AREA PACING ON CLINICALLY SIGNIFICANT TRICUSPID REGURGITATION: A SINGLE-CENTRE COHORT**G. Mansi**, A. Agresti, F. Buoncristiani, S. La Trofa, S. Garibaldi, M. Nesti, A. Rossi, L. Panchetti, U. Startari, M. Piacenti, G. Mirizzi*Azienda Ospedaliera Universitaria Pisana, Pisa; Ftgm - Stabilimento di Pisa, Pisa; Ftgm - Stabilimento di Pisa, Pisa; Fondazione Toscana Gabriele Monasterio, Pisa; Fondazione Toscana Gabriele Monasterio, Pisa; Ftgm - Stabilimento di Pisa, Pisa*

11.00-12.00 - SALA DELLA PIAZZA

TERAPIA DELLE DISLIPIDEMIE 2

Pannello H

(S2876)

Moderatore: **Alessandro Aiello** (Roma)**P435** - EFFECTIVENESS OF LIPID-LOWERING STRATEGIES IN REAL WORLD: MISSED GOALS AND DISCREPANCIES**C. Simoncini**, A. Autieri, M. Barki, G. Forleo*Ospedale L. Sacco, Milano; I.r.c.s.s. Ospedale San Raffaele, Milano; Ospedale Fatebenefratelli e Oftalmico, Milano***P436** - REAL WORLD ANALYSIS OF LIPID MANAGEMENT AFTER ACUTE CORONARY SYNDROME: STRIKE STRONG AT DISCHARGE OR AT 1-MONTH?**P. Cimaglia**, R. Vigna, K. Hoxha, F. Paparazzo, C. Bianchi*Arcispedale Sant'Anna, Ferrara***P437** - LDL CHOLESTEROL IN PATIENTS UNDERGOING STAGED CORONARY REVASCULARIZATIONI. Radano, **F. Delnevo**, S. Muccioli, L. Zappia, R. D'Aniello, S. Civera, S. Bongioanni, M. Casula, A. Riba, G. Musumeci*Ospedale Mauriziano Umberto I, Torino***P438** - CAROTID PLAQUES TREATED WITH BEMBEDOIC ACID: A 7% OF REDUCTION IN 6 MONTHS**G. Fazio***Casa di Cura Triolo Zancla, Palermo***P439** - ACHIEVEMENT OF LDL CHOLESTEROL TARGETS IN HIV-POSITIVE PATIENTS**A. Maloberti**, A. Delle Cave, M. Bellomare, C. Tognola, P. Ossola, M. Algeri, C. Giannattasio, M. Puoti*Asst Ospedale Metropolitan Niguarda, Milano***P440** - STATIN ASSOCIATED AUTOIMMUNE MYOPATHY: A CASE REPORT**E. Hrovatin**, F. Pasquin, A. Gemma, M. De Biasio, M. Taurian, M. Rana, G. Lardieri*Ospedale San Giovanni di Dio, Gorizia; SC Cardiologia Gorizia e Monfalcone, Monfalcone-Gorizia***P441** - NOCEBO AND PLACEBO-DRIVEN STATIN SIDE EFFECTS: CLOSING THE GAP BETWEEN TRIALS AND REAL-WORLD CARE**I. Barnaba**, P. Caretto, M. Ciccone, P. Scicchitano*Aou Policlinico, Bari; Aou Policlinico, Bari; Aou Policlinico, Bari; Ospedale della Murgia - Fabio Perinei, Altamura*



12.00-13.00 - SALA DELLA PIAZZA

EMPOWERMENT E QUALITÀ DI VITA

(S2885)

Pannello A
PERCORSO NURSING

Moderatore: **Annamaria Lo Voi** (Palermo)

P442 - NORDIC WORKING AS A TOOL TO IMPROVE THE QUALITY OF LIFE IN PEOPLE WITH CORONARY ARTERY DISEASE: A LITERATURE REVIEW

S. Degiorgis, R. Sturaro, C. Bracco, C. Occhiena, V. Dimonte, S. Campagna, M. Napolitano
Ospedale Civile, Ivrea

P443 - HEALTH LITERACY IN CARDIOVASCULAR DISEASE: A SCOPING REVIEW ON EVIDENCE AND NURSING'S ROLE IN PATIENT EMPOWERMENT

A. Faraci, A. Casuccio, F. Vitale
Aou Policlinico P. Giaccone, Palermo

P444 - IMPROVING BETA-BLOCKER ADHERENCE IN MEN WITH ERECTILE DYSFUNCTION: A NURSING EDUCATION PERSPECTIVE

E. Mazzariol, M. Canzian, M. Cesaro, R. Sommonte, T. Nardo, S. Prase
Ospedale Santa Maria dei Battuti, Conegliano; Azienda Ulss 2 Marca Trevigiana, Conegliano; Azienda Ulss 2 Marca Trevigiana, Conegliano

P445 - BRIDGING SYMPTOM BURDEN AND QUALITY OF LIFE: NURSING ASSESSMENT AND MANAGEMENT OF FATIGUE IN CARDIAC PATIENTS

A. Faraci, S. Cappannelli
Aou Policlinico P. Giaccone, Palermo; Ospedale Gubbio-Gualdo Tadino, Gubbio

P446 - HEALTH-RELATED QUALITY OF LIFE IN YOUNGER ADULTS WITH ATRIAL FIBRILLATION: EVIDENCE FROM RECENT STUDIES

E. Mazzariol, M. Canzian, M. Cesaro, R. Sommonte, T. Nardo
Ospedale Santa Maria dei Battuti, Conegliano; Azienda Ulss 2 Marca Trevigiana, Conegliano; Azienda Ulss 2 Marca Trevigiana, Conegliano

12.00-13.00 - SALA DELLA PIAZZA

PREVENZIONE SECONDARIA

(S2885)

Pannello B

PERCORSO NURSINGModeratore: **Sergio Cozzi** (Santorso)**P447** - NURSING ROLE IN SECONDARY PREVENTION AFTER ACS: A MULTIDIMENSIONAL APPROACH**L. Barp**, E. Gallizioli, O. Grimalschi, F. Melillo, V. Ottaviani, S. Massi, C. D'Andrea, E. Berardinelli, E. Carbonari, V. Lanno, G. Pezza, L. Cantarini, S. Frassini, E. Vichi, A. Battistini, F. Paolini, L. Brugiattelli, S. Maffei, S. Rasori, G. Tarsi*Presidio Ospedaliero San Salvatore, Pesaro***P448** - ONE-YEAR FUNCTIONAL, METABOLIC, AND PSYCHOLOGICAL OUTCOMES OF A MULTIDISCIPLINARY CARDIAC REHABILITATION PROGRAM: A NURSING PERSPECTIVE**M. Meroni**, M. Verlatto, M. Carraro, V. Munaretto, G. Pretto, R. Longhi, H. Mahmoud, S. Cozzi*Ospedale Alto Vicentino, Santorso; Cardioaction, Thiene; Cardioaction, Thiene***P449** - NURSING MANAGEMENT OF PAIN IN PATIENTS WITH NSTEMI: FROM THE EMERGENCY DEPARTMENT TO INPATIENT CARE**E. Mazzariol**, M. Canzian, M. Cesaro, A. Dal Toè*Ospedale Santa Maria dei Battuti, Conegliano; Azienda Ulss 2 Marca Trevigiana, Conegliano; Azienda Ulss 2 Marca Trevigiana, Conegliano***P450** - THE NURSE AS A CLINICAL PREDICTOR: LISTENING, EMPATHY AND THE NANDA-NIC-NOC MODEL IN THE TIMELY MANAGEMENT OF ACUTE PULMONARY EMBOLISM**S. Fortuna**, V. Buffalmano, A. Amicone*Ospedale Santo Spirito, Pescara*



12.00-13.00 - SALA DELLA PIAZZA

INNOVAZIONE TECNOLOGICA, DIGITAL HEALTH E INTELLIGENZA ARTIFICIALE

Pannello C
PERCORSO NURSING

(S2885)

Moderatore: **Sabrina Moscon** (Bolzano)

P451 - AI-ASSISTED CHECKLIST IN THE CATH LAB: ENHANCING PATIENT SAFETY THROUGH INTEGRATED DIGITAL WORKFLOW

A. Faraci, G. D'Anna, C. Severino, E. De Luca, A. Amato, A. Firenze

Aou Policlinico P. Giaccone, Palermo

P452 - MECHANICAL CARDIOPULMONARY RESUSCITATION WITH LUCAS® AND AUTOPULSE® DURING INTERVENTIONAL CARDIOLOGY PROCEDURES: A NARRATIVE REVIEW

A. Faraci

Aou Policlinico P. Giaccone, Palermo

P453 - IMPACT OF THE CR2 WI-FI DEFIBRILLATOR WITH AI ON NURSING PRACTICE: A PILOT STUDY

V. Fusco, G. D'Angelo, A. Chiodi, S. Marcelli

Ospedale Mazzoni, Ascoli Piceno

P454 - TASK SHIFTING IN ADVANCED NURSING MANAGEMENT OF IMPLANTABLE LOOP RECORDERS: A SCOPING REVIEW OF ROLES, COMPETENCIES, AND CLINICAL IMPACT

A. Faraci

Aou Policlinico P. Giaccone, Palermo

P455 - SMALLER, SAFER, SMARTER: THE FUTURE OF CARDIAC PACING IS LEADLESS

I. Vaiano, V. Tartaglione, A. Savino

Azienda Ospedaliera S. Anna e S. Sebastiano, Caserta

12.00-13.00 - SALA DELLA PIAZZA

**PROCEDURE AVANZATE, ELETTROFISIOLOGIA
E GESTIONE INFERMIERISTICA**Pannello D
PERCORSO NURSING

(S2885)

Moderatore: **Francesco Cruciani** (Ancona)**P456** - IMPACT OF ADAPTED CLINICAL MANAGEMENT ON OUTCOMES IN LEFT ATRIAL APPENDAGE CLOSURE (LAAC): A FOCUS ON PATIENT'S COMORBIDITY AND LENGTH OF STAY**R. Ascanio**, G. Tonelli, M. Campi, A. Tarabella, S. Borghetti, G. Trimarchi, G. Benedetti, L. Pastormerlo, S. Baratta, U. Paradossi, S. Berti, A. Durante*Ftgm - Stabilimento di Massa, Massa***P457** - POCKET-SITE COMPLICATIONS IN CIED PATIENTS: CLINICAL INCIDENCE AND ASSOCIATED RISK FACTORS**F. Sois**, M. Casula, E. Contu, C. Peddis, M. Cotza, A. Setzu, B. Schintu, E. Agus, G. Tola, A. D'Aiotti, G. Carta, M. Corda*Arnas G. Brotzu, Cagliari***P458** - KOCH TRIANGLE ELECTROANATOMIC ACTIVATION MAPPING TECHNIQUE IN PATIENTS WITH DUAL AV NODE PHYSIOLOGY**K. Brunzin**, F. Zoppo, K. Pettenuzzo, D. Vaccari, A. Comuzzi, E. Caramaschi, G. Turiano*Cardiologia, San Donà di Piave***P459** - THE ROLE OF THE ANESTHESIA NURSE WITHIN THE ECMO TEAM: A NARRATIVE REVIEW OF ADVANCED CARE COMPETENCIES**N. Platone**, A. Carmignani, V. Valentini, A. Fruzzetti, V. Marras, A. Rustighi, D. Pardini, M. Fialdini, M. Bertelloni, M. Lorenzini*Fondazione Toscana Gabriele Monasterio, Massa***P460** - IDIOPATHIC VENTRICULAR ARRHYTHMIAS IN CHILDREN, WITH A FOCUS ON EXTRASYSTOLES IN STRUCTURALLY HEALTHY HEARTS: FROM RISK STRATIFICATION TO OUTCOMES, THE ROLE OF NURSES IN FOLLOW-UP MANAGEMENT. LITERATURE REVIEW AND FORMULATION OF A SYSTEMATIC META-ANALYSIS**M. Aldrighi**, M. Magnolia*Ospedale "Santa Maria della Stella", Orvieto*



12.00-13.00 - SALA DELLA PIAZZA

**MODELLI ORGANIZZATIVI, APPROPRIATEZZA
E VALORIZZAZIONE DELLE COMPETENZE
INFERMIERISTICHE**

**Pannello E
PERCORSO NURSING**

(S2885)

Moderatore: **Elia Stocchi** (Arezzo)

P461 - WORKING TOGETHER FOR APPROPRIATENESS: A GOOD PRACTICE SHARED IN THE CARDIOLOGY TEAM

I. Taddei*Arcispedale Sant'Anna, Ferrara*

P462 - STRUCTURED JOB ROTATION TO SUPPORT LONGITUDINAL PATIENT CARE AND MULTIPROFESSIONAL COLLABORATION IN COMPLEX CARDIOLOGY SETTINGS

E. Corbellini, F. Ruggeri, S. Ponticelli, P. Mandelli, A. Campanelli, M. Tansini, R. Barbieri, L. Cappuccini, A. Contini

Ospedale Civile 'Guglielmo da Saliceto', Piacenza

P463 - A MULTIPROFESSIONAL ORGANIZATIONAL MODEL FOR LOW-COMPLEXITY CARDIAC PROCEDURES: A REAL-WORLD EXPERIENCE

C. Sticozzi, E. Corbellini, M. Droghi, M. Tansini, L. Rossi, M. Bolognesi, R. Barbieri, D. Aschieri

Ospedale Civile 'Guglielmo da Saliceto', Piacenza

P464 - A STANDARDIZED NURSING LANGUAGE TO DRIVE QUALITY AND OUTCOMES IN CARDIOVASCULAR PATIENTS

L. Fialdini, M. Speltri, S. Baratta, M. Vaselli, A. Durante

Ftgm - Stabilimento di Massa, Massa; Ftgm - Stabilimento di Pisa, Pisa; Ftgm - Stabilimento di Pisa, Pisa

P465 - FROM VARIABILITY TO VALUE: A STANDARDIZED NURSE-LED PREOPERATIVE PROTOCOL IN CARDIAC SURGERY

M. Buscema, M. Buscema, F. Battaglia, M. Lorenzini, A. Carmignani, B. Pucci, A. Belloni, E. Saraceni, I. Grasso, M. Giubbi, S. Guerriero, N. Platone, M. Speltri, A. Durante

Fondazione Toscana Gabriele Monasterio, Massa; Fondazione Toscana Gabriele Monasterio, Massa; Ftgm - Stabilimento di Massa, Massa; Ftgm - Stabilimento di Pisa, Pisa

12.00-13.00 - SALA DELLA PIAZZA

SCOMPENSO CARDIACO E ASSISTENZA FAMILIARE

Pannello F

(S2885)

PERCORSO NURSINGModeratore: **Alessia Amicone** (Pescara)**P466** - CAREGIVER ANXIETY, DEPRESSION AND PREPAREDNESS IN HEART FAILURE: BASELINE DATA FROM A PARTICIPATING CENTER OF THE RE-MOTIVATE HF STUDY**G. Ghizzardi**, S. Lorenzani, L. Ghizzinardi, F. Zafferi, I. Sergi, E. Aloï, S. Tosi, S. Maiandi, E. Vellone*Ospedale Maggiore di Lodi, Lodi; Ospedale Maggiore di Lodi, Lodi; Asst di Lodi, Lodi; Asst di Lodi, Lodi***P467** - NURSING WORKLOAD AND FUNCTIONAL AUTONOMY IN PATIENTS WITH ACUTE HEART FAILURE ADMITTED TO THE CICU: THE PROSPECTIVE OBSERVATIONAL PRECARDIO STUDY**S. Ponticelli**, M. Maserati, E. Corbellini, F. Ruggeri, A. Longhi, M. Tansini, R. Barbieri, L. Cappuccati*Ospedale Civile 'Guglielmo da Saliceto', Piacenza***P468** - A MAN WITH MULTIPLE HEARTS: A CLINICAL ODYSSEY OF SURVIVAL**V. Pettillo**, F. Brandi, G. Artiola, G. Sibilio*Aorn Ospedale dei Colli - P.O. Monaldi, Napoli; Gesco Consorzio Coop. Sociale, Napoli; Azienda Specialistica dei Colli - V. Monaldi, Napoli*



14.30-15.30 - SALA DELLA PIAZZA

E-POSTER

SESSIONE AREE ANMCO

(S 2916)

- 14.30 AREA ARITMIE
F. Pizzetti
Ospedale Santo Spirito, Casale Monferrato
- 14.30 AREA CARDIOCHIRURGIA
G. Casali
Aou Maggiore Della Carità, Novara
- 14.30 AREA CARDIOGERIATRIA
N. Ingianni
Trapani
- 14.30 AREA CARDIOIMAGING
F. Musella
Ospedale Santa Maria Delle Grazie, Pozzuoli
- 14.30 AREA CARDIOLOGIA DI GENERE
A. Mannarini
Aou Policlinico, Bari
- 14.30 AREA CARDIOLOGIA INTENSIVA ED INTERVENTISTICA
A. Sacco
Asst Ospedale Metropolitano Niguarda, Milano
- 14.30 AREA CARDIOLOGIA PEDIATRICA E DEL CONGENITO ADULTO
R. Adorisio
Ospedale Pediatrico Bambino Gesù Irccs, Roma
- 14.30 AREA CARDIONCOLOGIA
S. Oliva
Istituto Tumori "Giovanni Paolo II" Irccs, Bari
- 14.30 AREA CARDIORENALE E METABOLICA
G. Halasz
Ospedale San Camillo, Roma

14.30-15.30 - SALA DELLA PIAZZA

- 14.30 AREA CRONICITÀ CARDIOLOGICA
C. Dalla Valle
Ospedale Civile, Arzignano
- 14.30 AREA EPIDEMIOLOGIA CLINICA
S. Gelsomino
Ospedale Giovanni Paolo II, Maastricht
- 14.30 AREA GIOVANI
F. Fortuni
Azienda Ospedaliera Di Perugia, Perugia
- 14.30 AREA INTELLIGENZA ARTIFICIALE IN CARDIOLOGIA
S. Giubilato
Azienda Ospedaliera Cannizzaro, Catania
- 14.30 AREA MALATTIE DEL CIRCOLO POLMONARE
L. Scelsi
Fondazione Irccs Policlinico San Matteo, Pavia
- 14.30 AREA MALATTIE RARE
S. Marazia
Ospedale Vito Fazzi, Lecce
- 14.30 AREA MANAGEMENT&QUALITÀ
R. Rossini
Azienda Ospedaliera Santa Croce e Carle, Cuneo
- 14.30 AREA NURSING E PROFESSIONI SANITARIE
A. D'Alleva
E. Stocchi
Ospedale Santo Spirito, Pescara; Ospedale San Donato, Arezzo
- 14.30 AREA PREVENZIONE CARDIOVASCOLARE
L. Pollarolo
Ospedale Santo Spirito, Casale Monferrato
- 14.30 AREA SCOMPENSO CARDIACO
S. Carigi
Ospedale Infermi, Rimini



WHISPERING SESSION

11.00-11.30 - WHISPERING SPACE A

WHISPERING SESSION

RIVASCOLARIZZAZIONE NEL PAZIENTE CON SCOMPENSO: ULTIMA CHANCE O FALSA SPERANZA?

(S 2929)

11.00 RIVASCOLARIZZAZIONE NEL PAZIENTE CON SCOMPENSO: ULTIMA CHANCE O FALSA SPERANZA?

Leonardo De Luca (Pavia)



11.00-11.30 - WHISPERING SPACE B

WHISPERING SESSION**COME DISTRICARSI NEI PAZIENTI CON FORAME OVALE PERVIO: TRA MALATI IMMAGINARI E CANDIDATI A PROCEDURA INTERVENTISTICA**

(S 2926)

L'elevata prevalenza di PFO nella popolazione ha fin dal principio generato dati controversi in merito al suo effettivo ruolo in diversi scenari clinici: dalla tromboembolia criptogenica cerebrale o sistemica alle sindromi non tromboemboliche, quali la malattia da decompressione, l'emicrania con aura e le sindrome da deossigenazione arteriosa. Il confronto verterà sul workup diagnostico di questa entità nosologica e sugli scenari di trattamento.

- 11.00 Come districarsi nei pazienti con forame ovale pervio: tra malati immaginari e candidati a procedura interventistica
Benedetta De Chiara (Milano)

11.30-12.00 - WHISPERING SPACE A

WHISPERING SESSION**PREVENZIONE E TERAPIA PRECOCE NELLO SCOMPENSO CARDIACO:
UNA ZONA GRIGIA ANCORA IRRISOLTA?**

(S 2930)

La prevalenza dello scompenso cardiaco è in costante aumento, con un impatto crescente sul Sistema Sanitario. Oltre alle forme clinicamente manifeste (HFrEF, HFmrEF, HFpEF), una quota rilevante di soggetti a rischio cardiovascolare presenta già una disfunzione ventricolare sinistra asintomatica (3-25%), che rappresenta una fase precoce della malattia.

In questo contesto, la prevenzione assume un ruolo centrale: identificare precocemente queste alterazioni, spesso silenti e di difficile diagnosi soprattutto nei pazienti anziani e sedentari, consente di intercettare la malattia prima della sua espressione clinica.

Il miglioramento della conoscenza epidemiologica locale e l'implementazione di strategie di screening mirate nelle popolazioni a rischio permetterebbero di ridurre i ritardi diagnostici e avviare tempestivamente terapie efficaci, con l'obiettivo di modificare la storia naturale dello scompenso cardiaco e ridurre ospedalizzazioni e mortalità.

In questa prospettiva, è rilevante sottolineare come i SGLT2i possano essere avviati anche in assenza di una caratterizzazione ecocardiografica completa, nei pazienti con sintomi suggestivi e livelli elevati di peptidi natriuretici, consentendo un intervento terapeutico precoce già nelle fasi iniziali della malattia.

11.30 Prevenzione e terapia precoce nello scompenso cardiaco: una zona grigia ancora irrisolta?

Michele Senni (Bergamo)



11.30-12.00 - WHISPERING SPACE B

WHISPERING SESSION**COME PUBBLICARE SULL'EUROPEAN HEART JOURNAL: TIPS AND TRICKS**

(S 2931)

Il successo dello European Heart Journal negli ultimi anni è stato determinato dalla pubblicazione di lavori di alto impatto scientifico che hanno contribuito a migliorare le nostre conoscenze e la salute dei pazienti, ma anche dal miglioramento della comunicazione con la comunità scientifica.

Pubblicare un lavoro scientifico sullo European Heart Journal o, in generale su una rivista scientifica di alto profilo, ha molti aspetti positivi per l'autore fra cui: influenzare il pensiero e la pratica clinica; avere una soddisfazione personale dimostrando che il lavoro è di alto livello scientifico; migliorare le prospettive di carriera aumentando il proprio H-index.

Per aumentare la probabilità di accettazione sono necessari tre requisiti fondamentali:

- 1) dimostrare con chiarezza che il lavoro proposto riempie un vuoto conoscitivo clinicamente rilevante e che questo impatta sulla pratica clinica quotidiana;
- 2) utilizzare una metodologia assolutamente inattaccabile;
- 3) scrivere il manoscritto in maniera chiara e semplice.

11.30 Come pubblicare sull'European Heart Journal: Tips & Tricks
Filippo Crea (Roma)

14.30-15.00 - WHISPERING SPACE A

WHISPERING SESSION**MORTE IMPROVVISA GIOVANILE: CHE FARE? IL MODELLO TOSCANO**

(S 2912)

La Legge Regionale Toscana 21 agosto 2025, n.53 mira a rispondere, con un approccio di tipo sistematico, al problema della morte cardiaca improvvisa giovanile (MCI) con una serie di misure integrate di prevenzione. Centrale è l'istituzione di un registro regionale sulla MCI, che consenta di raccogliere dati sui casi di MCI giovanile e di arresto cardiaco rianimato. Un ruolo chiave viene attribuito all'educazione e alla formazione.

Si prevede inoltre:

- 1) l'attivazione di **corsi di rianimazione cardiopolmonare (BLS-D)** nelle scuole secondarie di secondo grado, rivolti sia al personale scolastico che agli studenti;
- 2) l'attivazione di programmi di screening cardiologico nelle scuole superiori che includono la somministrazione di questionari mirati e l'esecuzione di elettrocardiogrammi, con indirizzo verso esami clinici di secondo e terzo livello nei casi sospetti;
- 3) l'adozione di misure per la diffusione e la gestione corretta dei defibrillatori automatici esterni (DAE). Per il coordinamento e il monitoraggio delle misure introdotte, è stata istituita una Commissione tecnica regionale, composta da esperti del settore sanitario e da rappresentanti istituzionali e del Terzo settore.

14.30 Morte improvvisa giovanile: che fare? Il modello Toscano
Michele Emdin (Pisa)



14.30-15.00 - WHISPERING SPACE B

WHISPERING SESSION**IMAGING AVANZATO NELLA CARDIOLOGIA MODERNA: QUANTO SIAMO LONTANO DA UN USO QUOTIDIANO?**

(S 2927)

La sessione esplora il ruolo crescente dell'imaging avanzato nella cardiologia moderna, analizzandone le potenzialità cliniche e le attuali limitazioni all'uso quotidiano. Verranno discussi strumenti innovativi come la risonanza magnetica cardiaca e la TC coronarica di ultima generazione. Particolare attenzione sarà dedicata all'integrazione di queste metodiche nei percorsi diagnostico-terapeutici standard. Saranno valutati i benefici in termini di accuratezza diagnostica, stratificazione del rischio e personalizzazione delle cure. La sessione affronterà anche le barriere pratiche, tra cui costi, accessibilità e necessità di formazione specialistica. Si discuterà infine il contributo dell'intelligenza artificiale nell'ottimizzazione dell'imaging. L'obiettivo è delineare quanto siamo vicini a una diffusione capillare di queste tecnologie. La sessione offrirà una visione critica e prospettica sul futuro dell'imaging cardiovascolare.

14.30 IMAGING AVANZATO NELLA CARDIOLOGIA MODERNA: QUANTO SIAMO LONTANO DA UN USO QUOTIDIANO?

Gianluca Pontone (Milano)

16.00-16.30 - WHISPERING SPACE A

WHISPERING SESSION**SCOMPENSO CARDIACO IN ITALIA, I DATI DEL BRING-UP 3 HF: TRA SUCCESSI E ZONE GRIGIE, COME PROSEGUIRE PER MIGLIORARE L'OUTCOME DEI NOSTRI PAZIENTI**

(S 2932)

I dati dell'ultima pagina di ricerca osservazionale italiana ANMCO, BRING-UP 3 HF, verranno presentati al congresso nazionale 2026. E' stato un grande successo in termini di partecipazione e di completezza dei dati raccolti. Elevata la percentuale di utilizzo delle terapie farmacologiche raccomandate (GDMT) nei diversi fenotipi in base alla funzione ventricolare sinistra. Permane un'insufficiente titolazione dei GDMT alla dose target, condizionato dalla difficoltà di effettuare uno stretto follow up. Contenuto il tasso di interruzione dei farmaci, prevalentemente a carico dei pazienti dimessi dopo episodio di scompenso acuto. Una quota delle sospensioni è dovuta a iperkaliemia ma l'utilizzo dei nuovi potassium binder è ancora molto basso. Così come è ancora molto contenuta la valutazione del deficit marziale. Il tasso di venti a 12 mesi è piuttosto elevato soprattutto nel setting ospedaliero. Le problematiche cliniche si incrociano spesso con quelle gestionali e organizzative, cosa possiamo fare e come per migliorare ulteriormente l'outcome dei nostri pazienti ?

- 16.00 Scompenso cardiaco in Italia, i dati del BRING-UP 3 HF: tra successi e zone grigie, come proseguire per migliorare l'outcome dei nostri pazienti
Fabrizio Oliva (Milano)

WHISPERING SESSION - GIOVEDÌ 7 MAGGIO



16.00-16.30 - WHISPERING SPACE B

WHISPERING SESSION

SISTEMA DI ECCITOCONDUZIONE E SCOMPENSO CARDIACO

(S 2933)

16.00 Sistema di eccitoconduzione e scompenso cardiaco
Massimo Grimaldi (Acquaviva delle Fonti)

11.30-12.00 - WHISPERING SPACE A

WHISPERING SESSION**IL RUOLO DEL PLACEBO OGGI IN CARDIOLOGIA**

(S 2491)

In cardiologia e non solo, nel corso degli ultimi anni sono stati pianificati e condotti trial clinici controllati nei quali il ruolo del placebo meriterebbe di essere ridiscusso.

I criteri fondamentali stabiliti dalle attuali autorità regolatorie per l'approvazione di un nuovo farmaco sono la sicurezza, la qualità e l'efficacia. La dimostrazione che un nuovo farmaco offra un valore aggiunto rispetto a quelli esistenti non rientra tra tali criteri, ma la mancanza di tale dimostrazione è chiaramente in contrasto con la Dichiarazione di Helsinki. Quest'ultima afferma che "I benefici, i rischi, gli oneri e l'efficacia di un nuovo intervento devono essere valutati rispetto a quelli degli interventi di comprovata efficacia, tranne nelle seguenti circostanze: se non esistono interventi di comprovata efficacia, o per ragioni metodologiche convincenti e scientificamente valide".

In alcuni studi recenti, l'uso di un comparatore che prevede un placebo anziché un agente attivo, disponibile e con dimostrazione di efficacia, solleva potenziali preoccupazioni etiche. Inoltre, il costo di nuovi farmaci supera generalmente il costo di molecole più datate, ponendo potenzialmente anche un elevato onere economico sui sistemi sanitari nazionali. Un tale onere difficilmente può essere giustificato sulla base di prove che non comportano un confronto diretto con farmaci attivi meno costosi.

11.30 Il ruolo del placebo oggi in cardiologia
Aldo Pietro Maggioni (Firenze)

WHISPERING SESSION

LA DISSEZIONE DELL'AORTA ASCENDENTE COME PREVENIRE, COME COMPORTARSI. DALLA PARTE DEL PAZIENTE

(S 2911)

Dalla parte del paziente

La valutazione del paziente a rischio di dissezione parte da pochi elementi: il diametro aortico, la corretta indicizzazione, i follow-up regolari, insieme all'aderenza alla terapia e alla consapevolezza della propria condizione. Anche l'attività fisica può rappresentare una variabile da cambiare: spesso è difficile da accettare, ma è inevitabile. Tra i fattori di rischio per la dilatazione aortica rientrano l'ipertensione e le apnee del sonno. È fondamentale riconoscere le forme geneticamente determinate, i pazienti stessi devono essere consapevoli degli eventi familiari senza timore e accettare, quando indicato, il test genetico. Nessun singolo dato è sufficiente, il rischio emerge dalla loro interazione nel tempo. La conoscenza del problema inizia dal paziente.

- 11.30 La dissezione dell'aorta ascendente come prevenire, come comportarsi.
Dalla parte del paziente
Susanna Grego (Lugano)

12.00-12.30 - WHISPERING SPACE A

WHISPERING SESSION**LA VALUTAZIONE PRATICA DELLA CONGESTIONE NELLO SCOMPENSO CARDIACO ACUTO**

(S 2934)

Lo scompenso cardiaco rappresenta una delle principali cause di ospedalizzazione e mortalità nella popolazione adulta. In questo contesto, la congestione è il determinante clinico più rilevante sia per la sintomatologia sia per la prognosi del paziente. Tuttavia, la sua valutazione rimane spesso complessa e non sempre accurata nella pratica clinica quotidiana.

L'esame obiettivo, pur fondamentale, presenta limiti di sensibilità e riproducibilità, rendendo necessario l'integrazione con strumenti diagnostici aggiuntivi. Negli ultimi anni, metodiche come l'ecografia polmonare, la valutazione ecocardiografica della vena cava inferiore e l'analisi dei biomarcatori hanno migliorato la capacità di identificare e quantificare la congestione in modo più precoce e preciso.

Questo WHISPERING nasce con l'obiettivo di fornire ai partecipanti un approccio integrato e operativo alla valutazione della congestione, combinando semeiotica clinica e tecniche strumentali bedside.

12.00 La valutazione pratica della congestione nello scompenso cardiaco acuto
Marco Marini (Ancona)

WHISPERING SESSION

DUBBIO CLINICO: QUANDO LA RISPOSTA È NELLA CMR

(S 2935)

In questa sessione interattiva si discuteranno le indicazioni di risonanza cardiaca nella pratica clinica (come da Linee Guida ESC) e i dubbi clinici che questo test può risolvere. La discussione includerà anche pazienti dove l'indicazione può essere più incerta (claustrofobia, insufficienza renale, device cardiaci e altri) fornendo al clinico una guida aggiuntiva.

12.00 Dubbio clinico: quando la risposta è nella CMR
Chiara Bucciarelli-Ducci (London, UK)

15.30-16.00 - WHISPERING SPACE A

WHISPERING SESSION**ASPETTI CONTROVERSI SULLA CLASSIFICAZIONE DELLE CARDIOMIOPATIE**

(S 2928)

La classificazione delle cardiomiopatie rappresenta una sfida complessa e in continua evoluzione, riflesso della straordinaria eterogeneità clinica, morfologica e genetica di queste patologie. Dalla prima classificazione morfo-funzionale ESC del 2008, si è passati per il sistema MOGE(S), proposto nel 2013, che cercava di coniugare fenotipo e genotipo, per arrivare alle più recenti linee guida ESC del 2023 mantengono invece un approccio "phenotype-first". Nel corso di questi anni si sono fatti grandi progressi nello studio della genetica sottostante a molte cardiomiopatie e nell'imaging avanzato, aiutando a conoscere meglio queste patologie. La classificazione attuale propone cinque fenotipi (DCM, HCM, RCM, ARVC e NLDVC). Tuttavia, le aree di sovrapposizione fra DCM, ARVC e NDLVC sottolineano la necessità di un modello diagnostico dinamico, multiparametrico e personalizzato. In definitiva, la classificazione delle cardiomiopatie deve essere considerata un punto di partenza, non di arrivo, verso una diagnosi di precisione capace di orientare la gestione clinica e terapeutica del singolo paziente e della sua famiglia.

15.30 Aspetti controversi sulla classificazione delle cardiomiopatie
Gianfranco Sinagra (Trieste)

WHISPERING SESSION

**TERAPIA ANTITROMBOTICA NELLA FIBRILLAZIONE ATRIALE
SOTTOPOSTA A PCI: COSA SAPPIAMO E COSA RIMANE DA SAPERE**

(S 2629)

La gestione della terapia antitrombotica nei pazienti con fibrillazione atriale sottoposti a intervento coronarico percutaneo (PCI) rappresenta una delle sfide più complesse della pratica clinica contemporanea. L'esigenza di bilanciare il rischio trombotico (ictus cardioembolico e trombosi di stent) con quello emorragico impone scelte terapeutiche sempre più personalizzate. Negli ultimi anni, studi randomizzati e registri hanno profondamente modificato l'approccio, favorendo strategie con doppia terapia rispetto alla tradizionale tripla terapia. Le evidenze disponibili, supportate anche dalle raccomandazioni delle linee guida internazionali, suggeriscono un ruolo centrale degli anticoagulanti orali diretti (DOAC) in associazione a singoli antiaggreganti. Tuttavia, persistono aree di incertezza riguardo alla durata ottimale delle combinazioni terapeutiche e alla selezione dei pazienti a più alto rischio. Ulteriori interrogativi riguardano la gestione nei sottogruppi complessi, come i pazienti con sindrome coronarica acuta, alto rischio ischemico o elevata fragilità. Anche il ruolo delle nuove strategie di de-escalation e l'utilizzo di score di rischio integrati rimangono oggetto di dibattito. Questa sessione si propone di fornire una sintesi critica delle evidenze disponibili, confrontando trial clinici e pratica reale. L'obiettivo finale è delineare un approccio pratico e condiviso, evidenziando al contempo le principali lacune conoscitive che richiedono ulteriori studi.

- 15.30 Terapia antitrombotica nella fibrillazione atriale sottoposta a PCI: cosa sappiamo e cosa rimane da sapere
Ilaria Battistoni (Ancona)

16.00-16.30 - WHISPERING SPACE A

WHISPERING SESSION**VALVOLE ATRIOVENTRICOLARI NELLO SCOMPENSO: DA INTERVENTO ISOLATO A POTENZIATORE DELLA TERAPIA MEDICA**

(S 2936)

La gestione delle valvulopatie atrioventricolari nello scompenso cardiaco sta attraversando una trasformazione profonda, grazie all'evoluzione delle tecniche di riparazione valvolare percutanea. La Transcatheter Edge-to-Edge Repair (TEER) mitrale e tricuspide si è consolidata come strategia terapeutica di riferimento per pazienti ad alto rischio chirurgico, supportata da evidenze solide provenienti da trial randomizzati di rilievo internazionale. Il trial COAPT ha dimostrato come la TEER mitrale, in pazienti con rigurgito mitralico secondario e terapia medica ottimizzata, riduca significativamente le ospedalizzazioni per scompenso e la mortalità, ridefinendo il concetto di intervento valvolare come potenziatore della risposta neuroormonale. Sul versante tricuspidalico, i dati di TRILUMINATE Pivotal hanno aperto prospettive concrete sulla fattibilità e l'efficacia della TEER tricuspidea, con benefici significativi sulla qualità di vita e sulla classe funzionale. La sessione approfondirà i meccanismi fisiopatologici alla base della sinergia tra correzione valvolare e terapia medica, con particolare attenzione alla selezione del paziente, alla tempistica ottimale dell'intervento e all'integrazione con le terapie di device. Il formato esclusivo della Whispering Session, con un gruppo ristretto di massimo 20 partecipanti, garantirà un dialogo diretto, interattivo e scientificamente elevato, in uno spirito autentico di confronto collegiale.

- 16.00 Valvole atrioventricolari nello scompenso: da intervento isolato a potenziatore della terapia medica
Francesco Maisano (Milano)



16.00-16.30 - WHISPERING SPACE B

WHISPERING SESSION**I GAS NEI SUSSURRI...**

(S 2737)

L'emogasanalisi è un esame largamente disponibile, rapido e facile da ottenere ma la sua interpretazione, ed in particolare, la valutazione dell'equilibrio acido base, è un argomento così complesso che ancora oggi, gli esperti si dividono sul metodo migliore per capirne le variazioni. La visione bicarbonatocentrica, quelli dell'eccesso di basi e quelli della dissociazione dei così detti "ioni forti", ancora si fronteggiano sul tappeto scientifico della letteratura.

Senza la pretesa di fornire il Santo Graal, la sessione si propone di offrire un approccio metodologico alla lettura dei complessi fenomeni respiratori e metabolici che il clinico può trovarsi a fronteggiare nella pratica clinica quotidiana.

La discussione di casi clinici vissuti ha l'obiettivo di accrescere la capacità interpretativa dei partecipanti e dei relatori.

16.00 I gas nei sussurri..

Alberto Genovesi Ebert (Livorno)

11.00-11.30 - WHISPERING SPACE A

WHISPERING SESSION**LA DISSEZIONE DELL'AORTA ASCENDENTE COME PREVENIRE, COME COMPORTARSI. DALLA PARTE DEL MEDICO**

(S 2910)

Dalla parte del medico

La dissezione si costruisce nel tempo. Gli indici sono disponibili, ma la responsabilità del medico è integrarli. Diametro, età, sesso, superficie corporea (ne parleremo), altezza, esame del paziente, Conta moltissimo un'anamnesi mirata al problema aortico e la certezza dell'eventuale presenza di casi di morte improvvisa in famiglia. La diagnosi di questi decessi deve essere stata accertata e se non lo è, non va codificata secondo parametri non certi.

Nulla deve sfuggire. L'aderenza terapeutica è parte della consapevolezza del rischio, e nasce dal dialogo. Il dato isolato, non condiviso con il paziente, non solo è fuorviante, ma è pericoloso. Il sospetto diagnostico del medico è determinante nel percorso che porta alla diagnosi. Lo sono altrettanto il timing delle indagini di imaging e l'indicazione all'intervento. Senza sospetto, l'aorta è muta.

- 11.00 La dissezione dell'aorta ascendente come prevenire, come comportarsi.
Dalla parte del medico
Susanna Grego (Lugano)

WHISPERING SESSION**COMPETENZE CLINICHE E COMPETENZE MANAGERIALI:
COME INTEGRARLE?**

(S 2937)

Le aziende sanitarie sono organizzazioni ad alta complessità interessate, maggiormente negli ultimi anni, da continui processi di cambiamento. Gli assetti organizzativi stanno superando la tradizionale articolazione per unità operative, espandendo le responsabilità su "oggetti" nuovi quali i percorsi, le unità multidisciplinari, le piattaforme. Al tempo stesso, le innovazioni tecnologiche e le spinte ad una maggiore integrazione dei processi clinico-assistenziali richiedono la capacità di implementare nuove soluzioni pur in un contesto di risorse limitate e di incertezza. Comprendere e agire all'interno di questi contesti in trasformazione richiede di associare alle competenze clinico-professionali competenze manageriali e di leadership nella gestione del cambiamento organizzativo. Il modulo vuole fornire ai partecipanti chiavi interpretative e strumenti per leggere la complessità organizzativa ed esercitare al meglio e consapevolmente ruoli di leadership e direzione nell'ambito della cardiologia.

11.00 Competenze cliniche e competenze manageriali: come integrarle?
Angelo Tanese (Roma)

11.30-12.00 - WHISPERING SPACE A

WHISPERING SESSION**LA CHIUSURA PERCUTANEA DELL'AURICOLA: TRA DUBBI, CERTEZZE ED EVOLUZIONI TECNOLOGICHE**

(S 2938)

La chiusura percutanea dell'auricola sinistra è una strategia consolidata per la prevenzione dell'ictus nei pazienti con fibrillazione atriale non valvolare e controindicazione alla terapia anticoagulante. Studi pionieristici come PROTECT-AF e PREVAIL ne hanno dimostrato la non inferiorità rispetto al warfarin, mentre trial più recenti (PRAGUE-17, OPTION, CLOSURE-AF, CHAMPION-AF) stanno ridefinendone il ruolo anche nei pazienti eleggibili a DOAC. Nei casi di ictus nonostante anticoagulazione ("OAC failure"), la procedura può essere considerata in pazienti selezionati dopo esclusione di cause non cardioemboliche e verifica dell'aderenza terapeutica. Le principali certezze riguardano il beneficio nei pazienti ad alto rischio emorragico. L'innovazione tecnologica e l'imaging avanzato, integrati con metodiche computazionali, consentono oggi un planning personalizzato e una scelta del device guidata anche dalla classificazione ELLAA classification. Le complicanze sono in riduzione ma includono leak residui e device-related thrombosis. In prospettiva, una migliore integrazione tra evidenze cliniche e tecnologia permetterà una selezione sempre più mirata dei pazienti.

11.30 La chiusura percutanea dell'auricola: tra dubbi, certezze ed evoluzioni tecnologiche
Gavino Casu (Sassari)



11.30-12.00 - WHISPERING SPACE B

WHISPERING SESSION**QUELLO CHE IL CARDIOLOGO CLINICO DEVE SAPERE SUL PAZIENTE CON VAD**

(S 2939)

L'insufficienza cardiaca avanzata se non trattata rapidamente con terapia sostitutiva cardiaca evolve rapidamente fino al decesso. Tuttavia solo una quota limitata dei pazienti presenta indicazione a tale strategia, in quanto la maggior parte viene esclusa per età avanzata o comorbidità rilevanti. Inoltre c'è una marcata discrepanza tra il numero dei pazienti in lista d'attesa e la disponibilità di organi per il trapianto. In questi contesti il VAD (Ventricular Assist Device) rappresenta una ottima strategia terapeutica che migliora qualità e aspettativa di vita nei pazienti accuratamente selezionati. Secondo i più recenti trial il dispositivo attualmente in commercio garantisce, a due anni, una sopravvivenza sovrapponibile al trapianto di cuore e l'indicazione come terapia di destinazione è in aumento. Pertanto è prevedibile una crescente diffusione di tali dispositivi e ne consegue la necessità che tutti i cardiologi acquisiscano competenze minime riguardanti il funzionamento del dispositivo, le principali complicanze, nonché la gestione clinica complessiva del paziente con VAD.

11.30 Quello che il cardiologo clinico deve sapere sul paziente con VAD
Serafina Valente (Siena)

ANMCO · 2026





CARDIAC PURSUIT

12.00-13.00 - ANMCO THEATER

CARDIAC PURSUIT

(S 2921)

Un vero e proprio challenge tra tutte le Regioni ANMCO che si sfidano in un percorso a tempo su domande inerenti 6 grandi argomenti:

SINDROMI CORONARICHE CRONICHE E PREVENZIONE
ARITMOLOGIA
MALATTIE RARE
DIAGNOSTICA NON INVASIVA
SCOMPENSO E CARDIOMIOPATIE
CARDIOLOGIA INTENSIVA E INTERVENTISTICA

CARDIAC Pursuit

Moderatori: **Federico Fortuni** (Perugia)
Alessandro Aiello (Roma)

12.00 - Sfida interregionale: Calabria
Friuli Venezia Giulia - Trentino Alto Adige
Lombardia
Marche
Veneto



Regolamento Cardiac Pursuit disponibile su congress.anmco.it

CARDIAC PURSUIT - GIOVEDÌ 7 MAGGIO

14.00-15.00 - ANMCO THEATER

CARDIAC PURSUIT

(S 2922)

Un vero e proprio challenge tra tutte le Regioni ANMCO che si sfidano in un percorso a tempo su

domande inerenti 6 grandi argomenti:

SINDROMI CORONARICHE CRONICHE E PREVENZIONE

ARITMOLOGIA

MALATTIE RARE

DIAGNOSTICA NON INVASIVA

SCOMPENSO E CARDIOMIOPATIE

CARDIOLOGIA INTENSIVA E INTERVENTISTICA

CARDIAC Pursuit

Moderatori: **Emanuele Tizzani** (Rivoli)
Ilaria Battistoni (Ancona)

14.00 - Sfida interregionale: Lazio
Liguria - Sardegna
Puglia
Toscana
Umbria



Regolamento Cardiac Pursuit disponibile su congress.anmco.it

16.30-17.30 - ANMCO THEATER

CARDIAC PURSUIT

(S 2923)

Un vero e proprio challenge tra tutte le Regioni ANMCO che si sfidano in un percorso a tempo su domande inerenti 6 grandi argomenti:

SINDROMI CORONARICHE CRONICHE E PREVENZIONE
ARITMOLOGIA
MALATTIE RARE
DIAGNOSTICA NON INVASIVA
SCOMPENSO E CARDIOMIOPATIE
CARDIOLOGIA INTENSIVA E INTERVENTISTICA

CARDIAC Pursuit

Moderatori: **Filippo Zilio** (Trento)
Antonia Mannarini (Bari)

16.30 - Sfida interregionale: Abruzzo
Campania
Emilia Romagna
Piemonte - Valle d'Aosta
Sicilia



Regolamento Cardiac Pursuit disponibile su congress.anmco.it

CARDIAC PURSUIT - VENERDÌ 8 MAGGIO

18.30-19.30 - ANMCO THEATER

FINALE CARDIAC PURSUIT

(S 2924)

Arrivano qui alla finale le 4 squadre vincitrici. Al termine della sfida viene proclamata la squadra vincitrice che viene premiata al termine del Congresso.

CARDIAC *Pursuit*

Moderatori: **Giovanna Geraci** (Erice)
Carmine Riccio (Caserta)
Massimo Milli (Firenze)

18.30 - Sfida finale tra le regioni ANMCO

Regolamento Cardiac Pursuit disponibile su congress.anmco.it

ANMCO · 2026





SESSIONI NON ECM

11.00-12.00 - ANMCO THEATER

FORUM

LA VALUTAZIONE DELLE QUALITÀ DELLE CURE NELLE SINDROMI CORONARICHE ACUTE

(S 2781)

da EUROHEART al Piano Nazionale Esiti

Moderatori: **Furio Colivicchi** (Roma) - **Fabrizio Oliva** (Milano)

- 11.00 Cosa è EUROHEART
Aldo Pietro Maggioni (Firenze)
- 11.07 I numeri Euroheart dell'Italia
Francesco Orso (Firenze)
- 11.14 Il confronto con i flussi amministrativi
Letizia Dondi (Roma)
- 11.29 Discussione

15.00-16.00 - ANMCO THEATER

INCONTRO CON L'ESPERTO

ANMCO NATIONAL AUDIT INIZIATIVE: DALL'APPROPRIATEZZA CLINICA ALL'ECCELLENZA DI PROSSIMITÀ

PARTE 1

(S 2775)

Moderatori: **Furio Colivicchi** (Roma)
Federico Nardi (Casale Monferrato)

- 15.00 AUDIT CLINICO di Struttura: metodologia e prospettive
Furio Colivicchi (Roma)
- 15.15 AUDIT HFpEF: gestione clinica dello scompenso cardiaco a funzione sistolica preservata
Attilio Iacovoni (Bergamo)
- 15.30 AUDIT WCD il ruolo del defibrillatore indossabile nella prevenzione della morte improvvisa
Marisa Varrenti (Milano)
- 15.45 Discussione

16.00-16.30 - ANMCO THEATER

INCONTRO CON L'ESPERTO

LA PREVENZIONE VA IN SCENA: PERCHÈ AGIRE PRIMA PUÒ FARE LA DIFFERENZA

(S 2735)

- 16.00 Prevenzione in 3 atti: il viaggio nell'evoluzione della malattia CV ateromastica
Alberto Menozzi (La Spezia)
- 16.20 Agire prima con Alirocumab nella persona a rischio CV molto alto
Pietro Scicchitano (Altamura)

INCONTRO CON L'ESPERTO

**RISCHIO RESIDUO POST-PCI: IL CONTROLLO DEL COLESTEROLO ENTRA
NELL'ERA DEI SIRNA**

(S 2744)

Moderatore: **Federico Mereta** (Genova)

Francesco Amico (Catania)

Claudio Bilato (Arzignano)

Francesco Prati (Roma)

12.00-13:00 - ANMCO THEATER

INCONTRO CON L'ESPERTO

**LA GESTIONE DEL PAZIENTE CON INSUFFICIENZA TRICUSPIDALE:
DIAGNOSI, FENOTIPIZZAZIONE E TERAPIA**

(S 2903)

Francesco Maisano (Milano)

SIMPOSIO

LE DUE FACCE DELLO SCOMPENSO CARDIACO AVANZATO: GUARDARE AL PASSATO RIVOLGENDOSI AL FUTURO - SECOND EDITION

(S 2780)

*LVAD Referral & Beyond 2026 - Dalla selezione del paziente alla gestione post impianto*Moderatore: **Fabrizio Oliva** (Milano)

- 16.30 Referral: Are We Still Missing the Moment?
Manlio Gianni Cipriani (Palermo)
- 16.40 Net-Life Prolongation. Una Nuova Prospettiva nella Gestione del Paziente
Antonino Loforte (Torino)
- 16.50 Case-Based Session: Caro collega ti presento un mio caso
Luca Botta (Bologna)
Luciano Potena (Bologna)
- 17.00 Gestione Post-Impianto e Riabilitazione
Massimo Pistono (Gattico-Veruno)
- 17.10 Tavola rotonda: il confronto che costruisce il futuro
Luca Botta (Bologna)
Manlio Gianni Cipriani (Palermo)
Antonino Loforte (Torino)
Fabrizio Oliva (Milano)
Massimo Pistono (Gattico-Veruno)
Luciano Potena (Bologna)
- 17.20 Risultati della Survey e commenti
Fabrizio Oliva (Milano)

17.30-18.30 - ANMCO THEATER

INCONTRO CON L'ESPERTO

**ANMCO NATIONAL AUDIT INIZIATIVE: DALL'APPROPRIATEZZA
CLINICA ALL'ECCELLENZA DI PROSSIMITÀ
PARTE 2**

(S 2776)

Moderatore: **Fabrizio Oliva** (Milano)

- 17.30 AUDIT VHR: come gestire il paziente ad alto rischio cardiovascolare senza pregresso evento
Claudio Bilato (Arzignano)
- 17.45 AUDIT T2DM: il cardiologo ed il diabete mellito
Andrea Di Lenarda (Trieste)
- 18.00 AUDIT CKD: la malattia renale cronica come nuova frontiera della cardiologia
Alessandro Navazio (Reggio Emilia)
- 18.15 Discussione

TALK SHOW

LA COMUNICAZIONE SCIENTIFICA: ANMCO INCONTRA EDITOR E GIORNALISTI

(S 2686)

Moderatori: **Claudio Bilato** (Arzignano) - **Giovanna Geraci** (Erice)
Massimo Grimaldi (Acquaviva delle Fonti)

- 10.30 Giornale Italiano di Cardiologia: una rivista in continua evoluzione
Giuseppe Di Pasquale (Bologna)
- 10.42 European Heart Journal - cardiovascular pharmacotherapy
Bianca Rocca (Bari)
- 10.54 European Heart Journal - Imaging methods and practice
Alessia Gimelli (Pisa)
- 11.06 Corriere salute
Luigi Ripamonti (Milano)
- 11.18 Discussione

11.30-13.00 - ANMCO THEATER

TALK SHOW

LEADERSHIP FEMMINILE IN CARDIOLOGIA: DAL TALENTO ALLA GUIDA

(\$ 2782)

Moderatori: **Giovanna Geraci** (Erice) - **Angelo Tanese** (Roma)

- 11.30 Perché parlare oggi di leadership femminile in cardiologia
Giovanna Geraci (Erice)
Massimo Grimaldi (Acquaviva delle Fonti)

Quali peculiarità nella leadership al femminile?

- 11.45 Leadership clinica e accademica
Stefania Angela Di Fusco (Roma)
Commento one-shot: **Claudio Bilato** (Arzignano)

- 11.55 Leadership organizzativa e gestionale
Daniela Pavan (Pordenone)
Commento one-shot: **Furio Colivicchi** (Roma)

- 12.05 Leadership e work-life integration
Daniela Aschieri (Piacenza)
Commento one-shot: **Fabrizio Oliva** (Milano)

12.15 **TAVOLA ROTONDA - La cardiologia e le donne**Moderatori: **Federico Nardi** (Casale Monferrato) - **Angelo Tanese** (Roma)

Ilaria Battistoni (Ancona)
Stefania Angela Di Fusco (Roma)
Giuseppina Maura Francese (Catania)
Vered Gil Ad (Genova)
Fabiana Lucà (Reggio Calabria)
Barbara Mabritto (Torino)
Serafina Valente (Siena)

- 12.50 Cosa possono fare le società scientifiche?
Massimo Grimaldi (Acquaviva delle Fonti)

- 12.55 Riflessioni conclusive
Angelo Tanese (Roma)



ESPOSITORI E SPONSOR

HCF Fondazione ANMCO per il Tuo cuore ETS

www.periltuocuore.it

La Fondazione "HCF Fondazione ANMCO per il Tuo cuore ETS" (già Fondazione per il Tuo cuore Onlus) ha assunto la nuova denominazione per effetto delle modifiche statutarie approvate in data 5 febbraio 2026 con atto ai rogiti del notaio Paolo Fenoaltea Rep.n. 50963 Racc.n. 30456, assumendo la qualifica di ETS a partire dall'iscrizione al RUNTS, in corso di completamento, a seguito dell'istanza tempestivamente presentata al Registro Unico Nazionale del Terzo Settore Ufficio Toscana. La Fondazione, a suo tempo enunciata Fondazione Italiana per la lotta alle malattie cardiovascolari, nonché Heart Care Foundation, è una Fondazione di ricerca scientifica, istituita dall'ANMCO (Associazione Nazionale Medici Cardiologi Ospedalieri) nel 1998, è un Ente che persegue esclusivamente la finalità di interesse collettivo e di solidarietà sociale per promuovere lo sviluppo della conoscenza nel settore medico scientifico in particolare nel campo cardiologico, attivandosi nella ricerca e nello sviluppo di strategie innovative per la cura e prevenzione personalizzate delle malattie cardiovascolari, nella istruzione, nella formazione e nella sensibilizzazione della popolazione, con un approccio innovativo teso a curare il malato nella sua unicità e non solo la malattia.

La Fondazione ha ottenuto il riconoscimento giuridico con Decreto del Ministero della Salute del 25 settembre 2000 pubblicato sulla Gazzetta ufficiale Anno 141-n.240 del 13 ottobre 2000, iscritta al Registro delle Persone Giuridiche tenuto dalla Prefettura di Firenze.

Nel dicembre 2009 la Fondazione, in veste di incorporante, si è unita alla "Fondazione per il Cuore - Fondazione Internazionale di Ricerca Onlus", in veste di incorporata. Nelle more dell'istituzione al RUNTS e dei provvedimenti unionali necessari alla piena entrata in vigore del Codice del Terzo Settore e all'acquisizione della qualifica di ETS, la Fondazione, con atto dell' 11 dicembre 2019, ai rogiti del Notaio Paolo Fenoaltea, aveva già modificato il proprio statuto al fine di adeguarlo alla Riforma del Terzo Settore. Si è dotata di un proprio Sistema di Gestione Qualità secondo la norma UNI EN ISO 9001:2015, per il quale ha ottenuto la Certificazione di Qualità (Piano di certificazione 5258-A Cermet del 22.12.2005, settore E38 e successive Visite di Sorveglianza).

La Fondazione, da sempre impegnata nella Ricerca Scientifica e nella Prevenzione Cardiovascolare Globale, dedica energie per lo studio e la tutela della salute dei cittadini, avendo come propria specifica *mission*: attività nel campo della ricerca scientifica, dell'istruzione e della formazione, tramite prevenzione primaria e secondaria nel campo della cardiologia, promozione della salute nella comunità, ottimizzazione del rapporto costo-beneficio dell'intervento del SSN, ricerca clinica.

Per questa sfida la Fondazione si avvale del supporto degli oltre 6.000 Cardiologi iscritti all'ANMCO, con oltre 80 Cardiologie collegate in rete al proprio Centro Studi, 80 reparti di Medicina Interna, 40 Divisioni di Diabetologia sull'intero territorio nazionale.

Per i brillanti risultati delle ricerche svolte e/o coordinate dal proprio Centro Studi, citato tra l'altro dalla rivista di Thomson Reuters dedicata ai più influenti scientist del Mondo in tutte le discipline (dalla matematica, alla economia, alla fisica) è stilata sulla base oggettiva delle citazioni dei lavori, la **HCF Fondazione ANMCO per il Tuo cuore ETS** dell'ANMCO si è guadagnata, già da molti anni, l'ammirazione della comunità scientifica internazionale, raggiungendo, costantemente negli ultimi anni, valori di impact factor (Impact Factor in corsivo) di particolare rilevanza e che, nel 2017, ha segnato l'eccezionale punteggio di 1.087,151.

Le malattie cardiovascolari rappresentano il più importante problema di salute nel mondo occidentale: ogni anno in Italia circa 240.000 persone muoiono per malattie cardiovascolari, che rappresentano la prima causa di morte nella nostra popolazione. Esiste tra i giovani e i meno giovani, un bisogno di informazione e di cultura sui fattori di Rischio Cardiovascolare per ridurre l'impatto sociale di queste malattie. E tutto questo può avvenire solo attraverso la diffusione della cultura della prevenzione e della riduzione del rischio cardiovascolare.

Per concretizzare nel mondo reale le proprie finalità di formazione e prevenzione del Rischio Cardiovascolare Globale, la Fondazione, fin dalla sua costituzione, ha messo in campo strumenti idonei atti a raggiungere tutta la popolazione italiana e per questo promuove attivamente Campagne di Prevenzione a livello nazionale.

HCF Fondazione ANMCO per il Tuo cuore ETS promuove inoltre attivamente a livello nazionale:

- la prevenzione delle malattie cardiovascolari, rivolgendosi a tutte le fasce di età della popolazione;
- campagne di raccolta fondi finalizzate al sostegno della ricerca cardiovascolare, campagne educazionali e di comunicazione;
- progetti di prevenzione cardiovascolare dedicati al mondo della scuola e in generale alla collettività.



Progetto Nazionale di Prevenzione Cardiovascolare Truck Tour di Banca del Cuore

www.bancadelcuore.it



Nel 2015 nasce il **Progetto Nazionale di Prevenzione Cardiovascolare Banca del Cuore**, un Settore Autonomo della HCF Fondazione ANMCO per il Tuo cuore ETS, ideato e coordinato dal Prof. Michele Massimo Gulizia, sostenuto dall'Istituto Superiore di Sanità che ha sempre goduto del patrocinio della Presidenza del Consiglio dei Ministri, del Dipartimento Nazionale di Protezione Civile, di Rai Responsabilità Sociale e di Federsanità-ANCI. Un'iniziativa unica al mondo, un Registro digitale che prevede la custodia gratuita e la disponibilità immediata dell'elettrocardiogramma (ECG), dei valori pressori, dei valori glicemici e lipidici, dei fattori di rischio e dei dati sanitari più rilevanti dei cittadini possessori della **BancomHeart**, la card rilasciata gratuitamente dalle Cardiologie italiane aderenti, dai numerosi *Point of Care* sparsi per l'Italia e sul Truck "Banca del Cuore" durante le Campagne Itineranti di Prevenzione Cardiovascolare. La **BancomHeart** consente di connettersi, via internet dall'Italia e dall'estero, tramite una password segreta conosciuta solo dall'utente, alla Banca del Cuore e di vedere o scaricare i propri dati clinici ogni volta che lo si desidera. L'obiettivo principale del Progetto è di costituire il primo grande **Registro Nazionale Permanente di Elettrocardiogrammi e di dati sanitari di Area Cardiovascolare** dei cittadini italiani visitati negli ambulatori e nei reparti di cardiologia presenti su tutto il territorio nazionale, nonché in tutti i *Point of Care* organizzati durante le Campagne di Prevenzione Cardiovascolare e coinvolge, ad oggi, anche un ragguardevole numero di **strutture e ambulatori di cardiologia afferenti al servizio sanitario nazionale** attivi su tutto il territorio. Per la qualità innovativa nella Prevenzione Cardiovascolare, questo Progetto è stato insignito della prestigiosa Medaglia al Merito dalla Presidenza del Consiglio dei Ministri "per l'alto valore scientifico, assistenziale e sociale". Il **Truck Tour Banca del Cuore** è la innovativa e importante Campagna Nazionale Itinerante di Prevenzione Cardiovascolare e di lotta alla ipercolesterolemia, alla fibrillazione atriale e alla morte cardiaca improvvisa, che vuole portare la prevenzione direttamente a casa dei cittadini italiani. Si tratta di un Jumbo Truck appositamente allestito che dal 2017 ha fatto tappa nel cuore di **oltre 180 città italiane**. Nel 2022 è ripartita la Campagna Nazionale di Prevenzione Cardiovascolare Truck Tour Banca del Cuore dopo la necessaria sospensione del 2020 e 2021 a causa della diffusione pandemica da COVID-19, in cui anche il nostro Paese è stato stravolto in pieno e che ha coinvolto noi cardiologi rendendoci protagonisti in prima persona.

I cittadini, nei tre giorni di sosta del Jumbo Truck previsti per ogni tappa, effettuano **gratuitamente uno screening di prevenzione cardiovascolare** comprensivo di: esame elettrocardiografico e screening aritmico, rilievo della pressione arteriosa, calcolo dei fattori di rischio, abitudini alimentari e allergie, storia clinica e patologie sofferte, misurazione dell'attività fisica, score sul rischio tabagico, farmaci assunti e allergie farmacologiche (per citare solo alcune valutazioni preminenti), ma anche il prelievo di una goccia di sangue dal dito per la determinazione di tutto il profilo lipidico (Colesterolo Totale, Trigliceridi, HDL, LDL, Rapporto HDL/LDL, Colesterolo non HDL), di quello glicemico (Glicemia ed Emoglobina glicata), e della Uricemia. Ogni cittadino, al termine della visita, riceve la stampa del proprio elettrocardiogramma, dello screening metabolico, del proprio rischio cardiovascolare e un kit di **23 opuscoli** realizzati da HCF Fondazione ANMCO per il Tuo cuore ETS sulla prevenzione cardiovascolare. Al termine della visita a tutti viene consegnata gratuitamente la propria **BancomHeart**, la card di Banca del Cuore della HCF Fondazione ANMCO per il Tuo cuore ETS.

La **BancomHeart** rilasciata dovrà essere attivata collegandosi al sito **www.bancadelcuore.it**

RINGRAZIAMENTI

Con il contributo non condizionante di

AMGEN



 **NOVARTIS**



Lilly

AstraZeneca 


Abbott


Daiichi-Sankyo




RINGRAZIAMENTI

Con il contributo non condizionante di



RINGRAZIAMENTI

Con il contributo non condizionante di





RINGRAZIAMENTI

Con il contributo non condizionante di



Con il contributo non condizionante di





Con il contributo non condizionante di



A.M.I. Diagnostics Group®



Personal Genomics

80
anni



Il Pensiero
Scientifico
Editore

PICCIN



Edwards

nume+

**Si ringraziano inoltre per il sostegno alla partecipazione
dei discenti con grant educazionali**

AstraZeneca 

**Boston
Scientific**
Advancing science for life™

ZOLL

 **MicroPort™**
CardioFlow
One Heart. Every Beat.


Edwards

Il processo di selezione delle autocandidature è avvenuto tramite piattaforma online
(criteri disponibili al link congress.anmco.it/iscrizioni-congresso-20245/).



Si ringraziano inoltre per il sostegno alla partecipazione dei discenti

- **A. MENARINI IFR S.r.l.**
- **AB MEDICA S.p.A.**
- **AMGEN S.r.l.**
- **ASTRAZENECA S.p.A.**
- **AURORA BIOFARMA S.r.l.**
- **BAYER S.p.A.**
- **BIOPROJET ITALIA S.r.l.**
- **BIOSTILOGIT PHARMACEUTICALS S.r.l. SOCIETA' UNIPERSONALE**
- **BOEHRINGER INGELHEIM ITALIA S.p.A.**
- **BRUNO FARMACEUTICI S.p.A.**
- **CARDIOVASCULAR DEVICES S.r.l.**
- **DAIICHI SANKYO ITALIA S.p.A.**
- **DOMPÈ FARMACEUTICI S.p.A.**
- **EDWARDS LIFESCIENCES ITALIA S.r.l.**
- **ELI LILLY ITALIA S.p.A.**
- **LABORATORI GUIDOTTI S.p.A.**
- **MALESCI ISTITUTO FARMACOBIOLOGICO S.p.A.**
- **NEOPHARMED GENTILI S.p.A.**
- **NEW MEDICAL SOLUTIONS S.r.l.**
- **NOVARTIS FARMA S.p.A.**
- **ORGANON ITALIA**
- **PFIZER S.r.l.**
- **PIAM FARMACEUTICI S.p.A.**
- **RECORDATI INDUSTRIA CHIMICA E FARMACEUTICA S.p.A.**
- **SANOFI S.p.A.**
- **SERVIER ITALIA S.p.A.**
- **VIATRIS ITALIA S.r.l.**
- **VIOLATECH S.r.l.**





ANMCO·2026

**Con il sostegno dell'Azienda
di Promozione Turistica dell'Emilia Romagna**

**VISIT EMILIA
ROMAGNA**
ITALY





COME ARRIVARE A RIMINI

ANMCO · 2026



In posizione strategica a metà strada fra il Nord e il Sud Italia e inserita in una fitta rete di collegamenti, Rimini è facile e comoda da raggiungere sia dall'Italia, sia dall'estero.



IN AEREO

L'Aeroporto Internazionale di Bologna "Guglielmo Marconi" si trova a circa 100 km d'autostrada da Rimini ed è raggiungibile in un'ora, anche con navette o vetture private. Assicura collegamenti giornalieri con le principali città italiane, europee e di tutto il mondo, servite dalle maggiori compagnie aeree internazionali.

Per maggiori informazioni www.bologna-airport.it.

Dall'aeroporto di Bologna, è attivo un servizio di navetta per Rimini e ritorno che è possibile prenotare on line: Shuttle Italy Airport.

L'aeroporto di Bologna è collegato con la stazione ferroviaria dal Marconi Express, trasporto rapido su rotaia che in 7 minuti e mezzo porta ai binari dell'Alta Velocità.

Per chi viaggia in aereo è utile sapere che esiste un aeroporto di Rimini, l'Aeroporto Internazionale di Rimini e San Marino Federico Fellini, con l'inserimento ogni anno di tante nuove destinazioni.

Per maggiori informazioni: <https://riminiairport.com/it/>



IN AUTO

Grazie alla rete autostradale, Rimini è ben collegata con il resto d'Italia e d'Europa. Si trova sull'Autostrada A14 Milano-Bari, ed è servita da due uscite autostradali: Rimini Nord e Rimini Sud. Con la A14, da Rimini si raggiunge facilmente la A4 per Venezia e la A22 per il passo del Brennero, e altrettanto comodamente si raggiunge la A1 per Firenze, Roma e Napoli.

Per raggiungere il Palacongressi l'uscita autostradale è Rimini Sud.

Per maggiori informazioni www.autostrade.it.

PARCHEGGI

Il Palacongressi dispone di 500 parcheggi coperti e gratuiti e 270 all'aperto.



IN TRENO

Il Palacongressi di Rimini è collegato alla Stazione Ferroviaria tramite la linea autobus N.7.

Anche la rete ferroviaria contribuisce a collegare perfettamente la Riviera di Rimini con tutto il resto d'Italia. Dalla stazione di Rimini, a 1,5 km dal Palacongressi, si può comodamente raggiungere anche con l'alta velocità, Bologna in 56 minuti, Milano in 2 ore e 3 ore e mezzo Roma.

Per maggiori informazioni www.trenitalia.it.

Maggiori dettagli su congress.anmco.it

I PROSSIMI MAIN EVENTS ANMCO



congress.anmco.it

**Tutti gli approfondimenti dedicati ai
main events ANMCO e l'offerta completa
degli altri appuntamenti ANMCO.**

**Un unico spazio per restare
sempre aggiornati.**

• **iscrizioni.anmco.it** •

ANMCO HF

CONFERENZA NAZIONALE
CENTRI SCOMPENSO

16-17 OTTOBRE 2026, MILANO



ANMCO 20 **LIPIDS** 26

& cardioMETABOLIC CARE

17-18 NOVEMBRE 2026, FIRENZE



ANMCO Beat **LIFE RHYTHM 2026**

3-4 DICEMBRE 2026, BARI



 **UTIC**
CLUB

ANMCO
CRITICAL CARE
COMMUNITY

12-13 FEBBRAIO 2027, FIRENZE





ANMCO HF
CONFERENZA NAZIONALE
CENTRI SCOMPENSO

MILANO
16 - 17
OTTOBRE
2026



CONVENTION
NAZIONALE
CENTRI
SCOMPENSO

ANMCO 20
LIPIDS 26
& cardioMETABOLIC CARE


CAMERA
DI COMMERCIO
DI FIRENZE

FIRENZE
17-18
NOVEMBRE
2026

EVENTO FORMATIVO ANMCO
IN COLLABORAZIONE CON



SOCIETA' ITALIANA
PER LO STUDIO
DELL'ATEROSCLEROSI



6^a CONFERENZA NAZIONALE DEL CLUB DELLE UTIC ANMCO



Teatro
del Maggio
FIRENZE

12 - 13
febbraio
2027



UTIC | **ANMCO**
CLUB |
CRITICAL CARE COMMUNITY



I  5xMille
codice fiscale
94070130482

Il 5xMille moltiplica il Tuo cuore



SOSTIENI LA RICERCA SULLE MALATTIE CARDIOVASCOLARI

Dona il **5xMille** alla **HCF Fondazione ANMCO per il Tuo cuore ETS**:
indica il **codice fiscale 94070130482**
nella dichiarazione dei redditi.

Non ti costa nulla e fa del bene a tanti cuori,
grandi e piccoli.

www.periltuocuore.it

METTI IL CUORE IN CASSAFORTE!



**ENTRA A FAR PARTE DELLA
RETE DEL PROGETTO DI
PREVENZIONE CARDIOVASCOLARE
"BANCA DEL CUORE"!**

SCOPRI I VANTAGGI DI FAR PARTE del network unico al mondo che permette il rilascio gratuito della **BancomHeart**, contribuendo alla divulgazione della cultura della Prevenzione Cardiovascolare e accrescendo il database degli oltre 84.000 cittadini già sottoposti a screening cardiovascolare.



Per visionare o scaricare il tuo elettrocardiogramma e i tuoi dati clinici attiva la card **BANCOMHEART** inserendo il PIN, il tuo codice fiscale e la password segreta nel form di registrazione online: www.bancadelcuore.it

PIN N. 1234567890

CODICE FISCALE

PASSWORD



L'Istituto Superiore di Sanità, l'Associazione Nazionale Medici Ospedalieri e la Fondazione per il Tuo cuore collaborano per la prevenzione delle malattie cardiovascolari.

**BANCA
DEL
CUORE**



PROTEGGI IL TUO CUORE

**"Partecipa al programma nazionale
di prevenzione cardiovascolare
BANCA DEL CUORE!"**

Chiamaci, Ti aspettiamo! ☎ **055 5101367**

TUTTI I DETTAGLI DELL'INIZIATIVA SU www.periltuocuore.it

L'Istituto Superiore di Sanità, l'Associazione Nazionale Medici Ospedalieri e la Fondazione per il Tuo cuore collaborano per la prevenzione delle malattie cardiovascolari.

La **BANCA DEL CUORE** è un Progetto di Prevenzione Cardiovascolare per la popolazione italiana promosso dalla **Fondazione per il Tuo cuore - HCF Onlus**.

**BANCA
DEL
CUORE**






SCARICA L'APP ANMCO EVENTS

**INQUADRA
IL QR CODE**





Organizzazione con Sistema di Gestione Certificato
da KIWA CERMET secondo la norma UNI EN ISO 9001:2015

**PROVIDER E.C.M.
SEGRETERIA SCIENTIFICA
ANMCO**

Via A. La Marmora, 36 - 50121 Firenze
Tel. +39 055 51011
Fax +39 055 5101350
segreteria@anmco.it - www.anmco.it

**SEGRETERIA ISCRIZIONI
CENTRO SERVIZI
ANMCO S.r.l. SB**

Via A. La Marmora, 36 - 50121 Firenze
Tel. +39 055 51011
Fax +39 055 5101370
congresso@anmco.it - www.anmco.it



Organizzazione con Sistema di Gestione
per la Qualità ISO 9001:2015

**SEGRETERIA ORGANIZZATIVA
ADRIA CONGREX srl**

HEALTH&LIFE

Il Sistema di Gestione per la Qualità di HEALTH&LIFE
è certificato secondo la norma ISO 9001:2015

**ART, DIGITAL & TECHNICAL SOLUTION
HEALTH&LIFE srl**