

THE HEART OF QUALITY



55°
Congresso
Nazionale

Associazione
Nazionale
Medici Cardiologi
Ospedalieri

ANMCO
2024

16 • 18 MAGGIO
PALACONGRESSI
R I M I N I

ENDORSEMENT BY



ITALY
2023 ACCOMPLISHED
CHAPTER™

AMERICAN COLLEGE
of CARDIOLOGY®



PROGRAMMA AVANZATO

congress.anmco.it - digital.anmco.it

IMPROVING CARE FOR EVERYONE



Cari Amici,

il Congresso ANMCO è certamente uno degli eventi più attesi nel panorama dei Congressi Medico-Scientifici italiani. Un appuntamento da non perdere che vi invito a scoprire attraverso le sue grandi potenzialità.

“THE HEART OF QUALITY - IMPROVING CARE FOR EVERYONE”

Palacongressi Rimini, 16 - 18 maggio 2024

Anche la prossima edizione, come le passate, saprà mostrare tutta la sua capacità coinvolgente non tradendo alcuna aspettativa e saprà appassionare e interessare un numero sempre maggiore di clinici. È davvero una cosa rara e preziosa poter contare su una comunità scientifica di alto profilo capace di confrontarsi liberamente e apertamente su tutti gli argomenti più critici della Cardiologia, aprendosi anche a decisori e stakeholder.

Il Congresso offrirà occasioni di aggiornamento sui grandi temi della prevenzione, della cura e della ricerca così come momenti di confronto sulle novità legate alla nostra attività clinica.

Coinvolgerà un panel di esperti attivi nell'ambito cardiologico e non, anche di natura istituzionale. Proporrà un programma scientifico sempre inclusivo anche dei contributi delle maggiori società scientifiche cardiologiche internazionali, come l'American Heart Association (AHA), l'American College of Cardiology (ACC) e la Società Europea di Cardiologia (ESC).

Al passo con i grandi appuntamenti scientifici internazionali il Congresso ANMCO potrà essere approfondito dal termine dei lavori delle singole giornate sulla piattaforma **digital.anmco.it** che negli ultimi anni ha visto crescere in modo esponenziale la fruizione di tutti i contenuti.

Un grande evento che si concretizza come ogni anno in un incontro aperto e ricco di stimoli, testimoniando appieno l'impegno che da sempre ANMCO spende per sostenere la crescita e la formazione dei Cardiologi Ospedalieri e che pertanto potrà consentire le più ampie opportunità.

Siamo orgogliosi e consapevoli della responsabilità che ha ogni Cardiologo, per questo ANMCO continuerà a valorizzare la leadership e il ruolo centrale e attivo della Cardiologia del nostro Servizio Sanitario Nazionale impegnandosi a sostenere con costante attenzione la qualità delle cure per tutti e in tutte le realtà.

Partecipare, ciascuno con la propria competenza al **55° Congresso ANMCO** significa contribuire a far scrivere nuove pagine della nostra disciplina mantenendo forte la sua capacità di essere al contempo propositiva e punto di riferimento, non solo per la classe medica.

Fabrizio Oliva

Presidente ANMCO

A handwritten signature in black ink, appearing to read 'F. Oliva', written in a cursive style.



THE HEART OF QUALITY



INFORMAZIONI GENERALI

Il **Congresso Nazionale di Cardiologia dell'ANMCO** rappresenta da oltre 50 anni uno degli incontri culturali più attesi per il vasto mondo di attività clinica cardiologica, e nel corso dei 3 giorni vengono presentate le più recenti e significative novità cliniche, scientifiche ed organizzative, maturate nelle cardiologie del nostro Paese. Il Congresso, pertanto, costituisce un costruttivo ed efficace confronto di idee ed esperienze originali, da sempre necessario per rispondere adeguatamente alla complessità di una realtà sanitaria in continua evoluzione.

COMITATO SCIENTIFICO

Fabrizio Oliva

PRESIDENTE

Leonardo De Luca
Alessandro Navazio

VICE-PRESIDENTI

Furio Colivicchi
PAST-PRESIDENT

Massimo Grimaldi
PRESIDENTE DESIGNATO

Marco Corda
SEGRETARIO

Claudio Bilato
TESORIERE

Massimo Di Marco
Giovanna Geraci
Attilio Iacovoni
Massimo Milli
Vittorio Pascale
Carmine Riccio
Pietro Scicchitano
Emanuele Tizzani
CONSIGLIERI

PRESIDENTI REGIONALI

Abruzzo - Gianserafino Gregori
Basilicata - Marco Fabio Costantino
Calabria - Roberto Caporale
Campania - Francesco Vigorito
Emilia-Romagna - Gianni Casella
Friuli Venezia Giulia - Claudio Fresco
Lazio - Antonino Granatelli
Liguria - Luca Olivotti
Lombardia - Felice Achilli
Marche - Giovanni Tarsi

Molise - Isabella Tavarozzi
Piemonte e Valle d'Aosta - Giuseppe Musumeci
Puglia - Ennio Carmine Luigi Pisanò
Sardegna - Cristiana Denurra
Sicilia - Giuseppina Maura Francese
Toscana - Marisa Carluccio
Trentino Alto Adige - Marco Borghesi
Umbria - Claudio Cavallini
Veneto - Giampaolo Paschetto

PRESIDENTE FONDAZIONE PER IL TUO CUORE ONLUS

Domenico Gabrielli

DIRETTORE CENTRO STUDI ANMCO

Aldo Pietro Maggioni

EDITOR GIORNALE ITALIANO DI CARDIOLOGIA

Giuseppe Di Pasquale

CARDIOLOGIA NEGLI OSPEDALI

Editor: Giuseppe Di Tano
Co-Editor: Attilio Iacovoni
Direttore Responsabile: Mario Chiatto

SITO WEB ANMCO

Web Manager: Giuseppina Maura Francese
Web Advisor: Vittorio Pascale

AREE ANMCO

AREA ARITMIE

Chairperson: Carlo Pignalberi
Co-Chairperson: Martina Nesti
Comitato di Coordinamento: Matteo Casula,
Sebastiano Lumera, Fabrizio Pizzetti,
Franco Cataldo Zoppo
Consulenti: Raimondo Calvanese, Rossella Troccoli
Medical Writer: Andrea Matteucci

AREA CARDIOCHIRURGIA

Chairperson: Andrea Montalto
Co-Chairperson: Giovanni Casali
Comitato di Coordinamento: Giovanni Conciestrè,
Bruno Merlanti, Stefano Pelenghi, Giuseppe Raffa
Consulente: Agostino La Marca Giordano

AREA CARDIOGERIATRIA

Chairperson: Iris Parrini
Co-Chairperson: Nadia Ingianni
Comitato di Coordinamento: Carlo Ammendolea,
Donatella Del Sindaco, Laura Pezzi
Consulenti: Felicita Andreotti, Maddalena Lettino,
Carmelo Massimiliano Rao

AREA CARDIOIMAGING

Chairperson: Benedetta Carla De Chiara
Co-Chairperson: Francesca Musella
Comitato di Coordinamento: Sara Calamelli,
Francesco Piroli, Francesca Sani, Daniela Zabbia
Consulente: Serena Guasti

AREA CARDIOLOGIA DI GENERE

Chairperson: Maria Teresa Manes
Co-Chairperson: Antonia Mannarini
Comitato di Coordinamento: Daniela Aschieri,
Noemi Bruno, Sara Coccozza, Georgette Khoury
Consulente: Daniela Pavan, Angela Beatrice Scardovi

AREA CARDIOLOGIA INTENSIVA ED INTERVENTISTICA

Chairperson: Fortunato Scotto di Uccio
Co-Chairperson: Alice Sacco
Comitato di Coordinamento: Francesco Bacchion,
Nicolò Ghionzoli, Amir Kol, Pietro Pieri
Consulente: Mauro Pennacchi

AREA CARDIOLOGIA PEDIATRICA E DEL CONGENITO ADULTO

Chairperson: Gabriele Egidy Assenza
Co-Chairperson: Rachele Adoriso
Comitato di Coordinamento: Elena Bennati, Luca Giugno,
Raffaella Marzullo, Lilia Oreto
Consulenti: Giovanni Di Salvo, Maria Giovanna Russo
Senior Advisor: Stefano Domenicucci

AREA CARDIONCOLOGIA

Chairperson: Maria Laura Canale
Co-Chairperson: Stefano Oliva
Comitato di Coordinamento: Marzia De Biasio,
Alessandra Greco, Alessandro Inno, Andrea Tedeschi
Consulenti: Irma Bisceglia, Nicola Maurea
Medical Writer: Luigi Tarantini

AREA CARDIORENALE E METABOLICA

Chairperson: Massimo Iacoviello
Co-Chairperson: Geza Halasz
Comitato di Coordinamento: Ilaria Battistoni, Marco Cittar,
Emilia D'Elia, Gianluigi Tagliamonte
Consulenti, Manuela Benvenuto, Daniele Masarone

AREA CRONICITÀ CARDIOLOGICA

Chairperson: Pier Luigi Temporelli
Co-Chairperson: Chiara Dalla Valle
Comitato di Coordinamento: Alfredo Madrid,
Marco Mojoli, Massimiliano Rizzo, Marco Zuin
Consulenti: Francesco Ciccirillo, Catia De Rosa,
Alessandro Maloberti

AREA EPIDEMIOLOGIA CLINICA

Chairperson: Roberto Ceravolo
Co-Chairperson: Sandro Gelsomino
Comitato di Coordinamento: Marta Chiarandà,
Gianfranco Frigo, Caterina Imbesi, Francesca Lanni
Consulente: Maurizio Giuseppe Abrignani,
Alessandro Carbonaro

AREA GIOVANI

Chairperson: Giuseppe Ciliberti
Co-Chairperson: Federico Fortuni
Comitato di Coordinamento: Luca Franchin,
Michele Magnesa, Antonella Spinelli, Enrica Vitale
Consulenti: Stefano Cangemi, Stefano Cornara

AREE ANMCO

AREA MALATTIE DEL CIRCOLO POLMONARE

Chairperson: Andrea Garascia
Co-Chairperson: Laura Scelsi
Comitato di Coordinamento: Chiara Minà, Daniele Prati,
Martina Primavera, Roberta Scotto
Consulenti: Claudia Baratto, Iolanda Enea,
Claudio Picariello

AREA MALATTIE RARE

Chairperson: Susanna Grego
Co-Chairperson: Stefania Marazia
Comitato di Coordinamento: Paolo Desalvo, Piero Gentile,
Giuseppe Palmiero, Federica Toto
Senior Advisor: Cristina Chimenti

AREA MANAGEMENT & QUALITÀ

Chairperson: Simona Giubilato
Co-Chairperson: Roberta Rossini
Comitato di Coordinamento: Francesco Borrello,
Antonio Di Monaco, Nicola Gasparetto, Filippo Zilio
Consulenti: Laura Gatto, Carlotta Sorini Dini
Medical Writer: Roberta Della Bona

AREA NURSING E PROFESSIONI SANITARIE

Chairperson Medico: Sara Doimo
Co-Chairperson Medico: Alberto D'Alleva
Chairperson Infermieristico: Simone Cappannelli
Co-Chairperson Infermieristico: Elia Stocchi
Comitato di Coordinamento: Stefano Albani,
Filippo Angelini, Barbara Cefalo, Marianna Maggi
Consulenti: Elisabetta Loverre, Donatella Radini

AREA PREVENZIONE CARDIOVASCOLARE

Chairperson: Stefania Angela Di Fusco
Co-Chairperson: Vered Gil Ad
Comitato di Coordinamento: Donatella Armata,
Silvia Castelletti, Daniela Chiappetta, Ivana Pariggiano
Consulente: Luigi Pollarolo

AREA SCOMPENSO CARDIACO

Chairperson: Mauro Gori
Co-Chairperson: Vittorio Palmieri
Comitato di Coordinamento: Luisa De Gennaro,
Concetta Di Nora, Paolo Manca, Maria Vittoria Matassini
Consulenti: Matteo Bianco, Vittoria Rizzello,
Maria Denitza Tinti
Medical Writer: Renata De Maria

GRUPPI DI STUDIO ANMCO

APPROCCIO MULTI-SPECIALISTICO E MULTI-INTEGRATO DEL PAZIENTE CARDIOLOGICO

Coordinatore: Fabiana Lucà
Componente: Adriano Murrone

INTELLIGENZA ARTIFICIALE IN CARDIOLOGIA

Coordinatore: Aandrea Di Lenarda
Componente: Gian Franco Gensini
Consulente: Marco Mazzanti

RESPONSABILITÀ PROFESSIONALE E SICUREZZA DELLE CURE

Coordinatore: Pasquale Caldarola
Componente: Loris Roncon

FONDAZIONE PER IL TUO CUORE CONSIGLIO DI AMMINISTRAZIONE

PRESIDENTE

Domenico Gabrielli

PRESIDENTE ONORARIO

Giovanni Pirovano

PAST PRESIDENT

Michele Massimo Gulizia

VICE PRESIDENTE

Federico Nardi

CONSIGLIERE DELEGATO PER LA RICERCA

Fabrizio Oliva

CONSIGLIERI

Massimo Grimaldi

Andrea Monorchio

Cosimo Napoletano

Gianpietro Nattino

RESPONSABILI SETTORI OPERATIVI

Pasquale Caldarola (Responsabile Settore Operativo Educazionale)

Furio Colivicchi (Responsabile Settore Operativo Rapporti con Società Scientifiche Internazionali ed RCP)

Michele Massimo Gulizia (Responsabile Settore Operativo Autonomo "Banca del Cuore")

Aldo Pietro Maggioni (Responsabile Settore Operativo Ricerca)

Carmine Riccio (Responsabile Settore Operativo Scuola)

ANMCO2024

SEDE DEL CONGRESSO

Palacongressi di Rimini
Via della Fiera, 23
47923 Rimini

PRE-REGISTRAZIONI

Pre-registrazione per gruppi: mercoledì 15 maggio ore 17.00-19.00
Pre-registrazione individuale: mercoledì 15 maggio ore 17.00-19.00

INIZIO DEL CONGRESSO

Giovedì 16 maggio 2024

Registrazione partecipanti: ore 7.30
Inizio Sessioni Scientifiche: ore 8.00

FINE DEL CONGRESSO

Sabato 18 maggio 2024 alle ore 16.00

PREMI 55° CONGRESSO ANMCO 2024

- **Premio "Vincenzo Masini"**

Premio del valore di € 5.000 per un giovane Cardiologo Socio ANMCO, primo autore, under 40 per il miglior abstract scientifico al Congresso ANMCO 2024, pubblicato come lavoro in esteso entro un anno su rivista peer reviewed, individuato dalla Commissione giudicante.

- **Premio "Attilio Maseri" della Fondazione per il Tuo cuore**

2 premi del valore di € 3.000 ciascuno destinati a 2 Soci ANMCO e Fondazione per il Tuo cuore under 40, che abbiano sottomesso come primo autore i migliori abstract scientifici individuati dalla Commissione giudicante, accettati al Congresso ANMCO 2024 come Comunicazione Orale, che dovranno essere pubblicati come lavoro in esteso entro un anno su rivista peer reviewed.

- **Premio "Beniamino Chiatto - Iole Pizzuti"**

Premio del valore di € 2.000 per un giovane Cardiologo Socio ANMCO primo autore, under 40, per il miglior caso clinico accettato per la presentazione orale al Congresso ANMCO 2024 individuato dalla Commissione giudicante.

I premi saranno conferiti secondo i termini di regolamento descritto, per ciascuna tipologia di premio, sul sito ANMCO.

CREDITI FORMATIVI ECM



Ai fini dell'educazione continua in medicina verranno accreditati separatamente i tre giorni del Congresso. Come previsto dalla normativa vigente in tema di Educazione Continua in Medicina, per avere diritto ai crediti formativi, il congressista deve compilare la documentazione ECM e partecipare almeno al 90% dei lavori di ciascuna giornata. **L'ingresso e l'uscita dalla sede congressuale verrà registrato attraverso la lettura del QR code del proprio badge dall'apposito varco di rilevazione. La successiva rilevazione di permanenza ai fini ECM nelle sale dei lavori scientifici è automatica e avviene tramite tracciamento elettronico grazie al beacon consegnato al congressista unitamente al badge. È onere del partecipante avere sempre con sé il proprio beacon.** Il beacon dovrà **essere restituito** alla Segreteria Organizzativa a fine Congresso. La riconsegna del beacon sarà funzionale al rilascio dell'attestato di partecipazione e/o attestato crediti ECM. Nel rispetto del regolamento ECM in materia, sarà possibile anche per i relatori avere i crediti come partecipante, seguendo le regole succitate. Il certificato con indicati i crediti formativi ottenuti sarà inviato dopo il Congresso. Tutti gli iscritti potranno scaricare l'attestato di partecipazione tramite l'App del Congresso e tramite il portale digital.anmco.it.

CREDITI ASSEGNATI AI 3 DISTINTI GIORNI DEL 55° CONGRESSO ANMCO

- | | | | |
|--------------------|----------------|--------------|-------------------|
| • 16 maggio | ID: 669-413243 | crediti: 3,0 | ore formative: 10 |
| • 17 maggio | ID: 669-413294 | crediti: 3,3 | ore formative: 11 |
| • 18 maggio | ID: 669-413303 | crediti: 2,1 | ore formative: 7 |

DISCIPLINE ACCREDITATE

I percorsi residenziali sono stati accreditati per le seguenti specializzazioni:

Professione	Discipline
MEDICO CHIRURGO	Anestesia e rianimazione; angiologia; cardiocirurgia; cardiologia; chirurgia generale; chirurgia toracica; chirurgia vascolare; continuità assistenziale; cure palliative; direzione medica di presidio ospedaliero; ematologia; endocrinologia; epidemiologia; farmacologia e tossicologia clinica; gastroenterologia; genetica medica; geriatria; igiene, epidemiologia e sanità pubblica; malattie dell'apparato respiratorio; malattie infettive; malattie metaboliche e diabetologia; medicina dello sport; medicina e chirurgia di accettazione e di urgenza; medicina fisica e riabilitazione; medicina generale (medici di famiglia); medicina interna; medicina legale; medicina nucleare; nefrologia; neurologia; oncologia; pediatria; pediatria (pediatri di libera scelta); radiodiagnostica
FARMACISTA	Farmacista di altro settore, farmacista pubblico del ssn, farmacista territoriale
TECNICO DELLA FISIOPATOLOGIA CARDIOCIRCOLATORIA E PERFUSIONE CARDIOVASCOLARE	Iscritto nell'elenco speciale ad esaurimento; tecnico della fisiopatologia cardiocircolatoria e perfusione cardiovascolare
INFERMIERE	Infermiere
FISIOTERAPISTA	Fisioterapista; iscritto nell'elenco speciale ad esaurimento
PSICOLOGO	Psicologia

ANMCO2024

Le iscrizioni andranno esclusivamente indirizzate e saldate **alla Segreteria Scientifica ANMCO**.

Sarà possibile iscriversi on-line collegandosi al sito **congress.anmco.it**

Per le Aziende la procedura di iscrizione on-line è obbligatoria. Gli annullamenti saranno accettati **entro il 31 marzo 2024**, data entro la quale la quota sarà restituita con una detrazione del 30%.

Le sostituzioni di nominativi, all'interno di gruppi, sono accettate nella percentuale massima del 5% calcolata sul totale delle liste degli iscritti.

Iscrizione MEDICI/FARMACISTI *	Entro il 31 marzo 2024	Dal 1 aprile 2024
SOCI ANMCO e SIC	€ 600,00	€ 650,00
NON SOCI/FARMACISTI	€ 740,00	€ 800,00
FELLOW ANMCO <i>in regola con la fellowship e con iscrizione singola individuale</i>	gratis	gratis
SOCI SENIORES (nati prima del 1/1/1954) <i>in regola con le quote associative e con iscrizione singola individuale</i>	gratis (solo 100 posti disponibili in ordine cronologico di iscrizione)	gratis
GIOVANI MEDICI/GIOVANI FARMACISTI (nati dopo il 1/1/1989)	€ 120,00	€ 150,00
GIOVANI MEDICI/GIOVANI FARMACISTI (nati dopo il 1/1/1989) <i>con iscrizione singola individuale</i>	gratis (senza limitazione numerica)	gratis
SPECIALIZZANDI <i>con iscrizione singola individuale</i>	gratis (senza limitazione numerica)	gratis
Iscrizione INFERMIERI/PROFESSIONI SANITARIE NON MEDICHE ACCREDITATE ECM *	Entro il 31 marzo 2024	Dal 1 aprile 2024
(Tecnici di fisiopatologia cardiocircolatoria e perfusione cardiovascolare, Fisioterapisti, Psicologi)		
INFERMIERI/PROFESSIONI SANITARIE NON MEDICHE ACCREDITATE ECM	€ 50,00	€ 150,00
GIOVANI INFERMIERI/PROFESSIONI SANITARIE NON MEDICHE ACCREDITATE ECM (nati dopo il 1/1/1989)	€ 50,00	€ 150,00
GIOVANI INFERMIERI/PROFESSIONI SANITARIE NON MEDICHE ACCREDITATE ECM (nati dopo il 1/1/1989) <i>con iscrizione singola individuale</i>	gratis (senza limitazione numerica)	gratis

La quota di iscrizione include:

- partecipazione a tutte le sessioni scientifiche residenziali
- accesso alla piattaforma **digital.anmco.it**
- accesso alle aree espositive
- partecipazione alla Cerimonia Inaugurale
- partecipazione alla Cerimonia Conclusiva
- utilizzo gratuito delle stazioni di ricarica cellulari, tablet, pc e smartphone
- download gratuito App del Congresso su iPhone, iPad, smartphone e tablet Android
- borsa e kit congressuale
- attestato di partecipazione scaricabile online
- partecipazione ai Minimaster (fino a esaurimento posti)
- accesso ai Luncheon Panel (fino a esaurimento posti)
- partecipazione alle sessioni interattive multimediali (fino a esaurimento posti)
- crediti ECM per coloro che completeranno le ore formative

** Tutte le quote di iscrizione si intendono IVA 22% compresa e potrebbero subire adeguamenti in funzione della variazione dell'aliquota IVA vigente.*

Il Comitato Scientifico e Organizzatore si riserva la facoltà di apportare eventuali modifiche e/o variazioni al programma e alle offerte del Congresso ANMCO 2024 dandone tempestiva comunicazione sui siti anmco.it e congress.anmco.it

PRENOTAZIONI ALBERGHIERE

Le prenotazioni alberghiere saranno gestite dalla Segreteria Organizzativa. Adria Congrex provvederà all'invio di una proposta di sistemazione con tutti i dettagli in base alla disponibilità del momento, dietro richiesta specifica all'indirizzo mail booking@adriacongrex.it. La richiesta dovrà essere inviata **entro e non oltre il 22 aprile 2024**. Le richieste telefoniche non verranno accettate.

4 stelle

DUS da Euro 105,00 a Euro 255,00

Doppia da Euro 130,00 a Euro 275,00

3 stelle

DUS da Euro 55,00 a Euro 80,00

Doppia da Euro 75,00 a Euro 100,00

Tariffe al giorno, per camera in pernottamento e prima colazione.

Tassa di soggiorno esclusa.

FELLOW ANMCO

I Fellow sono riconosciuti come un gruppo ristretto di esperti ANMCO che operano attivamente in diversi ruoli all'interno dell'Associazione. Allo stand della Segreteria Organizzativa i Fellow iscritti al Congresso come partecipanti, trovano un desk dedicato per il ritiro del kit congressuale. I Fellow che fanno parte della Faculty, invece, ritirano il kit congressuale al desk FACULTY. I Fellow ANMCO hanno un accesso esclusivo alla Lounge sita in Sala della Fontana al primo piano. Nella sala sono disponibili gratuitamente: collegamento internet, coffee station, snack-lunch. La Fellow Lounge è aperta tutti i giorni nei seguenti orari:

Giovedì 16 maggio, ore 9.00 - 17.30

Venerdì 17 maggio, ore 12.00 - 19.00

Sabato 18 maggio, ore 9.00 - 13.30

CENTRO SLIDE

Il Centro Slide del Congresso è allestito al piano terra e osserva gli orari:

Mercoledì 15 maggio, ore 15.00 - 19.00

Giovedì 16 maggio, ore 7.00 - 17.30

Venerdì 17 maggio, ore 7.00 - 19.00

Sabato 18 maggio, ore 7.00 - 15.30

Non sarà possibile collegare i computer portatili personali direttamente al proiettore in sala a meno di comprovate esigenze autorizzate preventivamente dal Comitato Organizzatore del Congresso. Il sistema operativo utilizzato durante i lavori congressuali sarà Windows, pertanto i relatori sono invitati a usare il programma **Power Point**. **Le presentazioni definitive devono essere state caricate sull'apposito portale**, comunicato dalla Segreteria Organizzativa, nei giorni precedenti l'inizio del Congresso.

Qualora non sia stato possibile farlo, le presentazioni definitive potranno essere consegnate, salvate su memoria USB, presso il Centro Slide **il giorno antecedente** la presentazione oppure almeno tre ore prima della presentazione (dopo tale tempo non sarà possibile caricare il proprio contributo).

Dovranno inoltre rispettare le seguenti caratteristiche:

- formato delle slide: 16:9, MS PowerPoint sistema operativo Windows (estensione .pptx);
- formato video: estensione .wmv o .mp4;
- dimensione filmati: massimo 20 MB ciascun file;
- **dimensione massima: non superiore a 200 MB, compresi i contributi multimediali (filmati, immagini, audio).**

Trattandosi come sempre di un evento sottoposto alle regole ECM particolare attenzione dovrà essere posta nell'evitare citazioni commerciali o nell'utilizzo di figure o tabelle che non abbiano avuto la liberatoria per la pubblicazione.

**NON SARÀ POSSIBILE UTILIZZARE IL CENTRO SLIDE
PER LA PREPARAZIONE O MODIFICA DEI PROPRI CONTRIBUTI**

BADGE

I badge saranno differenziati per tipologia secondo le categorie

- Faculty
- Partecipanti
- Espositori e Sponsor
- Stampa accreditata
- Staff congressuale

BEACON

Al badge sarà agganciato un **beacon** attivato al momento della registrazione e dotato di sensori che rilevano il percorso dei partecipanti in tempo reale così da avere un quadro completo e sempre aggiornato delle presenze non solo nell'area complessiva dell'evento ma anche in aree specifiche come sale lavori, area espositiva e spazi comuni. Il beacon **dovrà essere restituito** alla segreteria Adria Congrex a fine Congresso. La riconsegna del beacon sarà funzionale al rilascio dell'attestato di partecipazione e/o attestato crediti ECM.

APP CONGRESSUALE

Per garantire un'esperienza ottimale durante l'evento, è necessario scaricare, prima dell'arrivo in sede di evento, l'APP **ANMCO Events** sul vostro smartphone.

ANMCO Events è l'APP ufficiale ANMCO che verrà utilizzata in occasione degli eventi e sarà fondamentale per semplificare e migliorare i servizi dedicati a faculty e partecipanti. L'utilizzo dell'APP sarà **indispensabile** per le procedure di accredito, per la rilevazione presenze, per le verifiche ECM, per l'ottenimento dell'attestato di partecipazione, per l'interazione in sala e per la consultazione del programma. Inoltre, tramite l'app si può prenotare la propria partecipazione alle sessioni di simulazione previsti nei tre giorni congressuali.



LINGUA UFFICIALE

La lingua ufficiale del Congresso è l'Italiano.

AREA ESPOSITIVA

L'esposizione Tecnico Scientifica del Congresso è allestita in Sala della Piazza e osserva gli stessi orari di apertura dei lavori congressuali.

ASSICURAZIONE

L'organizzazione non si assume alcuna responsabilità per rischio biologico, infortuni personali, per smarrimenti o danni ad oggetti personali. Consigliamo a chi lo ritiene opportuno di contrarre una propria polizza personale.

VARIAZIONI AL PROGRAMMA

Le informazioni contenute in questo programma sono corrette fino al momento della pubblicazione online. Il Comitato Scientifico si riserva di apportare al programma tutte le variazioni che dovessero rendersi necessarie per ragioni tecniche e/o scientifiche.

**Il Consiglio Direttivo ANMCO ringrazia
i Presidenti e i Consigli Direttivi Regionali, i Chairperson,
i Co-Chairperson e i Comitati di Coordinamento delle Aree, tutti gli Associati
e in particolare quanti hanno contribuito con idee
alla realizzazione del programma scientifico
del 55° Congresso Nazionale di Cardiologia ANMCO**

Maurizio Giuseppe Abrignani (*Marsala*)
Roberto Accardi (*Porto San Giorgio*)
Alessandro Aiello (*Roma*)
Francesco Amico (*Catania*)
Enrico Baldi (*Pavia*)
Giovanni Barbatì (*Vicenza*)
Michela Barisone (*Savona*)
Giuseppe Berton (*Conegliano*)
Giulio Binaghi (*Cagliari*)
Irma Bisceglia (*Roma*)
Alessandro Boccanelli (*Roma*)
Pier Paolo Bocchino (*Torino*)
Maria Giulia Bolognesi (*Piacenza*)
Maria Laura Canale (*Camaioere*)
Simone Cappannelli (*Gubbio*)
Marisa Carluccio (*Pisa*)
Davide Caruso (*Genova*)
Ilaria Caso (*Napoli*)
Maria Letizia Cavarra (*Catania*)
Giacomo Chiarandà (*Catania*)
Cristina Chimenti (*Roma*)
Francesco Ciccirillo (*Lecce*)
Tommaso Alberto Cipolla (*Cefalù*)
Tiziano Colombo (*Milano*)
Deborah Cosmi (*Gubbio*)
Marco Fabio Costantino (*Potenza*)
Francesco Cruciani (*Ancona*)
Ada Cutolo (*Venezia-Mestre*)
Luisa De Gennaro (*Bari*)
Giovanni De Luca (*Palermo*)
Stefania Angela Di Fusco (*Roma*)
Gabriele Di Gesaro (*Palermo*)
Emilio Di Lorenzo (*Avellino*)
Irene Di Matteo (*Milano*)
Giuseppe Di Pasquale (*Bologna*)
Sara Doimo (*Pordenone*)
Iolanda Enea (*Caserta*)
Calogero Falletta (*Palermo*)
Francesco Fattirolli (*Firenze*)
Dario Formigli (*Benevento*)
Simone Frea (*Torino*)
Doriana Frongillo (*Frascati*)
Maria Giulia Gagliardi (*Roma*)
Maria Chiara Gatto (*Roma*)
Lorenzo Grazioli Gauthier (*Lugano*)
Piero Gentile (*Milano*)
Mauro Gori (*Bergamo*)
Gabriele Guardigli (*Ferrara*)
Alberto Guarnaccia (*Trieste*)
Fabrizio Guarracini (*Trento*)
Ferdinando Imperadore (*Rovereto*)
Francesca Lanni (*Avellino*)
Giuseppe Leggio (*Palermo*)
Giuseppe Leonardi (*Catania*)
Chiara Lestuzzi (*Porcia*)
Alessandro Maloberti (*Milano*)
Massimo Alessandro Bernardino Mapelli (*Milano*)
Gabriello Marchetti (*Bologna*)
Silvia Mauri (*Legnano*)
Mauro Mennuni (*Guidonia Montecelio*)
Federico Migliore (*Padova*)
Luca Mircoli (*Milano*)
Bruna Miserrafiti (*Melito di Porto Salvo*)
David Mocini (*Fiumicino*)
Antonella Maurizia Moreo (*Milano*)
Adriano Murrone (*Perugia*)
Federico Nardi (*Casale Monferrato*)
Francesco Orso (*Firenze*)
Claudio Picariello (*Rovigo*)
Simona Pierini (*Sesto San Giovanni*)

Angelo Placci (*Parma*)
Danilo Puccio (*Palermo*)
Pierfranco Ravizza (*Lecco*)
Luca Restivo (*Palermo*)
Vittoria Rizzello (*Roma*)
Roberto Rordorf (*Pavia*)
Duccio Rossini (*Pescia*)
Antonio Rubino (*Palermo*)
Laura Scelsi (*Pavia*)
Pierluigi Semprini (*Rimini*)
Gaia Spaziani (*Firenze*)
Franco Tarro Genta (*Torino*)
Gabriella Testa (*Cefalù*)
Maria Denitza Tinti (*Roma*)
Nidal Tourkmani (*Biancavilla*)
Monica Trotta (*Perugia*)
Tullio Usmiani (*Torino*)
Marco Vatrano (*Catanzaro*)
Chiara Roberta Vecchio (*Saronno*)
Elio Venturini (*Cecina*)
Paolo Verdecchia (*Perugia*)
Filippo Zilio (*Trento*)
Giuseppe Zuccalà (*Roma*)
Marco Zuin (*Ferrara*)

Il Consiglio Direttivo ANMCO ringrazia coloro che hanno collaborato alla realizzazione del programma scientifico del 55° Congresso Nazionale di Cardiologia svolgendo il ruolo di revisore dei contenuti scientifici pervenuti

Maurizio Giuseppe Abrignani (Marsala)
Maria Accadia (Napoli)
Roberto Accardi (Macerata)
Elena Maria Fernanda Adornato (Reggio Calabria)
Pietro Maria Giovanni Agricola (Piacenza)
Alessandro Aiello (Roma)
Antonia Alberti (Milano)
Gianfranco Alunni (Perugia)
Antonio Francesco Amico (Taviano)
Francesco Amico (Catania)
Fabrizio Ammirati (Roma)
Vincenzo Amodeo (Polistena)
Gerardo Ansalone (Roma)
Maurizio Anselmi (San Bonifacio)
Stefano Aquilani (Roma)
Luigi Aquilanti (Ancona)
Giuseppe Arena (Massa)
Daniela Aschieri (Piacenza)
Salvatore Adriano Azzarelli (Catania)
Paolo Azzolini (Roma)
Giuseppe Bagliani (Spello)
Cesare Baldi (Salerno)
Umberto Baldini (Livorno)
Andrea Ballotta (Milano)
Mohamed Bamoshmoosh (Firenze)
Giovanni Barbati (Vicenza)
Giuseppe Barletta (Firenze)
Flavia Belloni (Roma)
Guglielmo Bernardi (Pordenone)
Daniele Bertoli (Sarzana)
Giuseppe Berton (Conegliano)
Irma Bisceglia (Roma)
Giovanni Bisignani (Castrovillari)
Alessandro Boccanelli (Roma)
Maria Giulia Bolognesi (Piacenza)
Roberto Bonmassari (Trento)
Edoardo Bonsante (Bolzano)
Eduardo Bossone (Lauro)
Marco Botta (Savona)
Natale Daniele Brunetti (Foggia)
Noemi Bruno (Roma)
Giuseppe Cacciatore (Roma)
Luisa Cacciavillani (Padova)
Salvatore Ivan Caico (Luvinata)
Giacinto Calculli (Matera)
Pasquale Caldarola (Bari)
Leonardo Calò (Roma)
Raimondo Calvanese (Napoli)
Giovanni Salvatore Camastra (Roma)
Angelo Camerieri (Genova)
Massimiliano Camilli (Roma)
Marco Campana (Bergamo)
Maria Laura Canale (Camaioire)
Margherita Cannillo (Ivrea)
Roberto Caporale (Cosenza)
Alessandro Carbonaro (Catania)
Emanuele Carbonieri (San Giovanni Lupatoto)
Giorgio Caretta (La Spezia)
Alessandro Carunchio (Roma)
Grazia Casavecchia (Foggia)
Gianni Casella (Bologna)
Pio Caso (Napoli)
Giancarlo Casolo (Camaioire)
Matteo Cassin (Pordenone)
Gabriele Castelli (Firenze)
Battistina Castiglioni (Varese)
Andrea Celestini (Viterbo)
Roberto Cemin (Bolzano)
Roberto Ceravolo (Lamezia Terme)
Carlo Cernetti (Treviso)
Mario Chiatto (Cosenza)
Cristina Chimenti (Roma)
Alessandra Chinaglia (Orbassano)
Fabio Chirillo (Bassano del Grappa)
Nino Ciampani (Ancona)
Massimo Ciavolella (Frascati)

Giuseppe Ciliberti (*Ancona*)
Andrea Ciolli (*Roma*)
Manlio Gianni Cipriani (*Palermo*)
Rodolfo Citro (*Salerno*)
Francesco Clemenza (*Palermo*)
Angela Rita Colavita (*Campobasso*)
Paolo Colonna (*Bari*)
Mario Cordoni (*Piombino*)
Giovanni Corrado (*Como*)
Marco Fabio Costantino (*Potenza*)
Mario Costanzo (*Roma*)
Marzia Cottini (*Milano*)
Andrea Cuono (*Roma*)
Carlo D'Agostino (*Bari*)
Alberto D'Alleva (*Pescara*)
Antonello D'Andrea (*Nocera Inferiore*)
Giovanni D'Angelo (*Salerno*)
Benedetta Carla De Chiara (*Milano*)
Gaetano Maria De Ferrari (*Torino*)
Giovanni De Luca (*Palermo*)
Marco De Marchi (*Saint Pierre*)
Mario De Michele (*Aversa*)
Alfredo De Nardo (*Vibo Valentia*)
Bruno De Piccoli (*Spinea*)
Maurizio Del Greco (*Rovereto*)
Jacopo Del Meglio (*Camaione*)
Donatella Del Sindaco (*Roma*)
Pietro Delise (*Peschiera del Garda*)
Luca Dell'Angela (*Gorizia*)
Gianfranco Delogu (*San Gavino Monreale*)
Brunella Demichelis (*Torino*)
Stefania Angela Di Fusco (*Roma*)
Alessandro Di Giorgio (*Catania*)
Andrea Di Lenarda (*Trieste*)
Emilio Di Lorenzo (*Avellino*)
Antonio Di Monaco (*Acquaviva delle Fonti*)
Giuseppe Di Pasquale (*San Lazzaro di Savena*)
Giuseppe Di Tano (*Cernusco sul Naviglio*)
Sara Doimo (*Pordenone*)
Stefano Domenicucci (*Genova*)
Antonio D'Onofrio (*Napoli*)
Iolanda Enea (*Caserta*)
Sergio Fasullo (*Palermo*)
Francesco Fattirolli (*Firenze*)
Silvia Favilli (*Firenze*)
Maria Stella Fera (*Pomezia*)
Marco Ferlini (*Pavia*)
Giuseppe Ferraiuolo (*Roma*)
Paolo Fontanive (*Pisa*)
Dario Formigli (*Benevento*)
Giuseppina Maura Francese (*Catania*)
Silvia Frattini (*Cremona*)
Lara Frediani (*Piombino*)
Anna Frisinghelli (*Rho*)
Doriana Frongillo (*Frascati*)
Domenico Gabrielli (*Roma*)
Alfonso Galati (*Roma*)
Nicola Gasparetto (*Treviso*)
Pietrocarlo Gazzaniga (*Crema*)
Alberto Genovesi Ebert (*Livorno*)
Gian Franco Gensini (*Firenze*)
Stefano Ghio (*Pavia*)
Franco Giada (*Noale*)
Vered Gil Ad (*Genova*)
Francesca Giordana (*Cuneo*)
Bruno Golia (*Napoli*)
Mauro Gori (*Bergamo*)
Cosimo Angelo Greco (*Scorrano*)
Niccolò Brenno Grieco (*Milano*)
Edoardo Gronda (*Milano*)
Alessandra Gualco (*Pavia*)
Gabriele Guardigli (*Ferrara*)
Fabrizio Guarracini (*Trento*)
Michele Massimo Gulizia (*Catania*)
Enzo Hrovatin (*Monfalcone*)
Massimo Iacoviello (*Foggia*)
Massimo Imazio (*Udine*)
Ferdinando Imperadore (*Rovereto*)
Alessio Gaetano La Manna (*Catania*)
Maria Teresa La Rovere (*Montescano*)
Maurizio Eugenio Landolina (*Milano*)
Loira Leoni (*Padova*)
Chiara Lestuzzi (*Parcia*)
Maddalena Lettino (*Monza*)
Alessio Lilli (*Camaione*)
Ugo Limbruno (*Grosseto*)

- Fabiana Lucà (*Reggio Calabria*)
Andrea Madeo (*Castrovillari*)
Alfredo Madrid (*Napoli*)
Antonio Mafri (*Milano*)
Aldo Pietro Maggioni (*Firenze*)
Massimo Magnacca (*Pisa*)
Johannes Makmur (*Novara*)
Maria Teresa Manes (*Paola*)
Rolando Mangia (*Serrano*)
Antonia Mannarini (*Bari*)
Roberto Mantovan (*Conegliano*)
Francesca Mantovani (*Reggio Emilia*)
Gabriello Marchetti (*Bologna*)
Marco Marini (*Ancona*)
Luigi Martinelli (*Rapallo*)
Bortolo Martini (*Santorso*)
Daniele Masarone (*Napoli*)
Crescenzo Materazzi (*Napoli*)
Nicola Maurea (*Napoli*)
Vanda Mazza (*Isernia*)
Donato Mele (*Padova*)
Fabio Menghini (*Roma*)
Mauro Mennuni (*Guidonia Montecelio*)
Domenico Miceli (*Napoli*)
Loredano Milani (*San Donà di Piave*)
Giovanni Minardi (*Roma*)
Nicola Mininni (*Napoli*)
Giulio Molon (*Negrar di Valpolicella*)
Vincenzo Montericcio (*San Donato Milanese*)
Antonella Maurizia Moreo (*Milano*)
Andrea Mortara (*Monza*)
Gian Francesco Mureddu (*Roma*)
Ernesto Murena (*Napoli*)
Adriano Murrone (*Perugia*)
Gerardo Musuraca (*Rovereto*)
Cosimo Napoletano (*Teramo*)
Federico Nardi (*Casale Monferrato*)
Daniele Nassiacos (*Saronno*)
Enrico Natale (*Roma*)
Gianfilippo Neri (*Montebelluna*)
Gian Luigi Nicolosi (*Pordenone*)
Luigi Maria Oltrona Visconti (*Milano*)
Serafino Orazi (*Rieti*)
Francesco Orso (*Firenze*)
Mario Pacileo (*Nocera Inferiore*)
Rosa Palmieri (*Adria*)
Vittorio Palmieri (*Napoli*)
Claudio Paolillo (*Corato*)
Iris Parrini (*Torino*)
Emilio Maria Pasanisi (*Livorno*)
Leonardo Patanè (*Pedara*)
Roberto Patrizi (*Roma*)
Daniela Pavan (*Pordenone*)
Sergio Pede (*Mesagne*)
Mauro Pennacchi (*Roma*)
Andrea Perkan (*Trieste*)
Gian Piero Perna (*Ancona*)
Rosa Anna Maria Pes (*Olbia*)
Sandro Petrolati (*Roma*)
Giacinto Pettinati (*Lecce*)
Rita Piazza (*Pordenone*)
Claudio Picariello (*Rovigo*)
Laura Lalla Piccioni (*Teramo*)
Eligio Piccolo (*Venezia-Mestre*)
Francesco Piemonte (*Frattamaggiore*)
Massimo Piepoli (*San Donato Milanese*)
Simona Pierini (*Sesto San Giovanni*)
Carlo Pignalberi (*Roma*)
Bruno Pinamonti (*Trieste*)
Paolo Giuseppe Pino (*Roma*)
Rodolfo Pino (*Palermo*)
Piergiuseppe Piovesana (*Conegliano*)
Salvatore Pipitone (*Altofonte*)
Salvatore Pirelli (*Paderno Dugnano*)
Maurizio Porcu (*Olbia*)
Alfredo Posteraro (*Tivoli*)
Angela Potenza (*Altamura*)
Andrea Pozzati (*Bazzano*)
Alessandro Proclmer (*Udine*)
Giovanni Pulignano (*Roma*)
Carmelo Massimiliano Rao (*Reggio Calabria*)
Pierfranco Ravizza (*Lecco*)
Alessandra Repetto (*Pavia*)
Roberto Ricci (*Roma*)
Gianluca Rigatelli (*Rovigo*)
Giorgio Rigatelli (*Legnago*)

Vittoria Rizzello (Roma)
Andrea Rognoni (Ponderano)
Massimo Romanò (Milano)
Loris Roncon (Rovigo)
Antonio Rossillo (Vicenza)
Duccio Rossini (Pescia)
Francesco Rotondi (Avellino)
Paolo Rubartelli (Genova)
Andrea Rubboli (Ravenna)
Antonino Salvatore Rubino (Messina)
Aldo Russo (Foggia)
Filippo Russo (Milano)
Giulia Russo (Trieste)
Maria Giovanna Russo (Napoli)
Alice Sacco (Milano)
Paolo Salvadè (Milano)
Massimo Santini (Roma)
Filippo Maria Sarullo (Palermo)
Gaetano Satullo (Messina)
Angela Beatrice Scardovi (Roma)
Marino Scherillo (Benevento)
Alessandro Sciahbasi (Roma)
Mariagrazia Sclavo (Torino)
Valter Serra (Parma)
Silva Severi (Grosseto)
Gerolamo Sibilio (Pozzuoli)
Luigi Sommariva (Viterbo)
Carlotta Sorini Dini (Siena)
Giancarlo Speca (Montorio al Vomano)
Pietro Tanzi (Roma)
Luigi Tarantini (Reggio Emilia)
Franco Tarro Genta (Torino)
Giovanni Tarsi (Pesaro)
Luigi Tavazzi (Cotignola)
Antonio Terranova (Roma)
Maria Denitza Tinti (Roma)
Stefano Tolone (Roma)
Paolo Trambaiolo (Roma)
Marco Tubaro (Roma)
Massimo Uguccioni (Roma)
Stefano Urbinati (Bologna)
Tullio Usmiani (Torino)
Serafina Valente (Siena)

Roberto Valle (Chioggia)
Ferdinando Varbella (Rivoli)
Marco Vatrano (Catanzaro)
Elio Venturini (Cecina)
Paolo Verdecchia (Perugia)
Annalisa Viele (Campobasso)
Giovanni Quinto Villani (Fidenza)
Alberto Volpi (Milano)
Giordano Zampi (Viterbo)
Massimo Zecchin (Trieste)
Prisca Zeni (Trento)
Filippo Zilio (Trento)
Giuseppe Zuccalà (Roma)
Marco Zuin (Ferrara)



THE
HEART
OF
QUALITY



NOVITÀ

WHISPERING

Le whispering session sono un innovativo modulo di formazione, informazione e comunicazione congressuale sperimentato per la prima volta nell'edizione 2023.

Un vero e proprio incontro con l'esperto, della durata di 30 minuti, nel corso del quale 20 partecipanti potranno confrontarsi e interagire direttamente con il Key Opinion Leader della sessione in una modalità interattiva da piccolo gruppo di lavoro.

Considerato l'interesse suscitato e il successo riscosso nel 2023 anche nella prossima edizione del Congresso, al centro dell'area espositiva, verrà realizzato un cilindro all'interno del quale troveranno posto 2 aule nelle quali potranno svolgersi due sessioni in simultanea, realizzando incontri di confronto su temi e argomenti specifici. Le sessioni saranno a numero chiuso e su prenotazione, riservate a un massimo di 20 partecipanti e prevedono l'impiego di speciali diffusori acustici personali che consentiranno il necessario isolamento e la perfetta gestione dell'audio.



SPONSOR THEATER

Una novità assoluta per il Congresso che verrà realizzata per la prima volta in occasione dell'edizione del 2024. Uno spazio multimediale, strutturalmente ispirato ai teatri della Grecia antica ed equipaggiato con la più moderna tecnologia audiovisiva, ubicato all'interno dell'area espositiva, che accoglierà eventi esclusivi e format innovativi. Nel corso delle sessioni, l'audio verrà amplificato in tutta l'area espositiva, anche se nello Sponsor Theater potranno prendere fisicamente posto un massimo di 80 partecipanti.

In questo innovativo spazio potranno essere realizzate sessioni di durata variabile (da 30 a 120 minuti, in multipli di 30) e di diversa tipologia.



DIGITAL SIGNAGE

Un circuito di totem multimediali informativi e di servizio posizionati all'ingresso delle sale, nei pressi delle aree di passaggio, nelle aree destinate alle attività ancillari.

I totem forniscono informazioni sull'agenda delle sale, veicolano all'esterno delle sale i contenuti audio video, forniscono informazioni sul programma e sulle attività previste nell'area, consentono la stampa parziale del programma e l'accesso ad aree riservate e forniscono informazioni di servizio ai partecipanti.



ANMCO TV LIVE

La web TV di ANMCO durante il Congresso trasmette in diretta per due ore al giorno gli highlights riferiti alle sessioni principali sotto forma di interviste.

Le interviste vengono trasmesse in diretta sul portale congress.anmco.it, l'accesso è libero.

La versione on demand delle interviste rimane disponibile sullo stesso portale e, nei mesi successivi alla conclusione del Congresso, viene promossa la loro visione in differita.

La trasmissione viene realizzata in uno spazio dedicato a questa attività collocato nell'area espositiva e aperto alla partecipazione dei congressisti.



ANMCO LINE CARDIOTALK

L'edizione 2024 del Congresso ANMCO sarà ospitata anche su CardioTalk, la piattaforma informativa sulla Cardiologia. All'interno di ANMCO line, la sezione di contenuti ANMCO su CardioTalk, gli iscritti potranno trovare: dirette, interviste, webinar, focus on.



THE
HEART
OF
QUALITY



NON
MANCHERANNO...

- Portale congress.anmco.it:** tutte le informazioni e le notizie sul Congresso a portata di clic: anticipazioni, interviste, informazioni, abstract, programma, roadmap e tanto altro.
- Piattaforma digital.anmco.it:** piattaforma digitale dedicata agli iscritti al Congresso. La piattaforma consentirà: prima del Congresso l'accesso a funzioni di servizio sia per la faculty sia per i partecipanti; durante il Congresso di "navigare" il programma secondo diverse modalità, di accedere alla sezione e-Poster, di creare percorsi didattici personalizzati, di visualizzare e scaricare tutti i materiali didattici disponibili giorno per giorno, di accedere alle foto scattate in sede congressuale; dopo il Congresso, nella fase REWIND, di rivedere e riascoltare tutte le sessioni del Congresso. Per accedere sarà sufficiente inserire e proprie credenziali utilizzate per l'accesso all'app ANMCO Events. In caso di smarrimento delle credenziali, utilizzare la funzione "Recupera password".
- App ANMCO Events:** applicazione mobile per iPhone, iPad, smartphone e tablet Android per l'accesso al programma scientifico, a tutte le varie informazioni sul Congresso e per la fruizione di tutti i servizi offerti. Tra le funzioni disponibili, ad esempio, il servizio Prenotazioni, per prenotare il posto nelle sessioni di simulazione pratica e il colloquio con i Mentor. Grazie all'App sarà anche possibile ottenere gli attestati di presenza al Congresso.
- Corsi avanzati di cardiologia clinica:** sessioni dedicate all'approfondimento delle più recenti pratiche changing finalizzate al miglioramento della pratica clinica.
- Spazi dedicati alla simulazione pratica** in cui grazie alle nuove tecnologie si potranno imparare a gestire alcuni degli scenari più temuti da chi si affaccia alla pratica clinica.



ANMCO2024

- H Mentor:** una chiacchierata con un mentor può essere una buona occasione per consentire a giovani professionisti di avere risposte a domande relative alla loro carriera, clinica, scientifica e di ricerca; questa opportunità è per tutti i giovani iscritti che si prenoteranno tramite App nella fascia oraria disponibile: **venerdì 17 maggio 2024, dalle ore 16.30 alle ore 17.30.**
- H** Gli **abstract accettati** al 55° Congresso ANMCO come comunicazioni orali o e-Poster, saranno disponibili online sui portali **congress.anmco.it** e su **digital.anmco.it** e pubblicati sulla nuova piattaforma dedicata **abstract.anmco.it** sia in versione italiano che inglese.
- H Cardiac Pursuit:** un vero e proprio challenge tra **le Regioni ANMCO** che si sfideranno in un percorso a tempo su domande inerenti ó grandi argomenti: **aritmologia, cardiologia intensiva e interventistica, cardiopatia ischemica cronica, diagnostica, prevenzione e scompenso cardiaco.**
- H ANMCO Meet:** lo spazio interamente pensato intorno al Socio ANMCO perché possa incontrare liberamente i colleghi per brevi meeting o per trovare informazioni sulle molteplici attività ANMCO.
- H Servizi per i Fellow:** una lounge multimediale, **riservata ai Fellow ANMCO**, con ulteriori servizi dedicati e personalizzati (free wi-fi, salottini, ristorazione gratuita all time, edicola, download pubblicazioni real time, ecc.).



MINIMASTER

sessioni monotematiche a numero chiuso, dedicate ad approfondimenti su problematiche di grande rilievo clinico, articolate su 3 ore con metodologia didattica frontale, in cui esperti della materia affrontano tutte le sfaccettature del tema proposto.

L'accesso ai Minimaster è nominativo e deve essere prenotato in anticipo, sino a esaurimento posti, in sala, e sarà garantito sino a 15 minuti prima dell'inizio dei lavori; dopodiché sarà libero fino a capienza massima.

MAIN SESSION

sessioni cardine su temi di interesse strategico per la cardiologia italiana, sviluppate su 2 ore, alle quali intervengono i maggiori esperti nazionali sulle preminenti tematiche in ambito cardiovascolare.

CORSI AVANZATI DI CARDIOLOGIA CLINICA

sessioni dedicate all'approfondimento delle più recenti pratiche changing finalizzate al miglioramento della pratica clinica.

CONVENTION

dedicate allo sviluppo di argomenti complessi e di particolare interesse con approfondimenti e spazi di discussione e confronto.

SIMPOSI CONGIUNTI

sessioni di 90 minuti, anche in lingua inglese, su argomenti di rilievo clinico quotidiano, sviluppate coinvolgendo i maggiori esperti nazionali e internazionali appartenenti ai più importanti Enti o Istituzioni riconosciuti nonché alle Società Scientifiche di fama internazionale.

SIMPOSI e MINI SIMPOSI

sessioni rispettivamente della durata di 90 e 60 minuti, su importanti tematiche di attualità in ambito cardiologico.

FOCUS - FORUM

della durata di 60 minuti, rappresentano momenti di importante confronto sulle principali innovazioni e novità in ambito cardiologico.

MEET THE EXPERT

un momento d'incontro e confronto tra partecipanti ed esperti attraverso una discussione aperta, continua e informale della durata di 30 o 60 minuti.

CONTROVERSIE

sessioni in cui viene dibattuto un argomento di pressante attualità tra due relatori che sostengono le ragioni del "pro" e del "contro". Dopo la presentazione del "caso" ogni relatore ha a sua disposizione 6 minuti per l'esposizione della sua posizione, a seguire ciascuno avrà 3 minuti per controbattere la posizione dell'altro e quindi 1 minuto a testa per l'appello al pubblico per la votazione finale da effettuarsi tramite App del Congresso.

LETTURE

approfondimento di 30 minuti con singolo relatore su argomenti specifici.

MY APPROACH TO...

in 30 minuti, uno o più opinion leader esprimono il proprio approccio "pratico" verso alcune problematiche piuttosto complesse in modo da fornire ai partecipanti elementi sintetici e concreti utili nella pratica clinica.

HOW TO

in 30 minuti un esperto descrive la propria modalità di approccio pratico alla problematica in questione.

3 BUONI MOTIVI PER...

sessione di 30 minuti in cui si presentano i tre buoni motivi per gestire una patologia con l'approfondimento di discussant esperti per suscitare la discussione interattiva.

HANDS-ON

sessioni pratico-dimostrative della durata di 30 minuti per un massimo di 100 partecipanti.

HIGHLIGHT

sessione conclusiva in cui vengono esposte sinteticamente le principali evidenze scientifiche e cliniche rappresentate nel corso del congresso.

PERCORSI DEDICATI

sono segnalati in programma anche alcuni percorsi generali per specifiche professionalità.

LUNCHEON PANEL

simposi di aggiornamento a tema della durata di 90 minuti. La partecipazione ai Luncheon Panel è gratuita per tutti gli iscritti al Congresso (fino all'esaurimento dei box lunch pari alla capienza massima della sala). Si segnala che i box lunch possono essere consumati solo all'interno della sala di svolgimento del Luncheon Panel. Non è ammesso l'asporto del box lunch.

SESSIONI INTERATTIVE

sessioni di qualunque format finalizzate alla partecipazione alle attività interattive sia in piccoli gruppi sia individuali con la possibilità di interagire singolarmente via chat con il relatore e i moderatori.

Le sessioni si distinguono in:



SESSIONI CASI CLINICI INTERATTIVI



SIMPOSI INTERATTIVI



WORKING SESSION INTERATTIVE

LA RICERCA CARDIOLOGICA IN ITALIA

comprende tutti gli abstract accettati al 55° Congresso ANMCO distinti in sessioni di Comunicazioni Orali o e-Poster, sono **disponibili** online sui portali **congress.anmco.it** e **digital.anmco.it** e pubblicati sulla piattaforma dedicata **abstract.anmco.it** sia in versione italiano che inglese; inoltre sono oggetto di un dedicato **supplemento dell'European Heart Journal in modalità open access.**

COMUNICAZIONI ORALI

contributi scientifici che hanno conseguito la più alta valutazione in cieco da parte dei Revisori ANMCO. Saranno presentate nella **WelCom.ANMCO** del giovedì o del sabato, dalle ore 8.00 alle ore 9.00 e nella **Spritz&Com.ANMCO** del venerdì dalle ore 19.00 alle ore 20.00 con uno specifico tempo prestabilito per l'esposizione e per la discussione.

Anche in questa edizione il Consiglio Direttivo ANMCO ha deciso di valorizzare i presenter/il primo autore delle TOP 90 Comunicazioni Orali offrendo l'iscrizione gratuita al prossimo Congresso Nazionale 2025.

E-POSTER

e-Poster con monitor "touch screen" appositamente dedicati, in sala della Piazza. Ogni sessione ha a disposizione un tempo prestabilito e si avvale della presenza di 1 moderatore. Le Sessioni e-Poster sono suddivise in quattro zone (A,B,C,D) ciascuna con quattro schermi interattivi.

Per ogni "Sessione di Comunicazioni" ed "e-Poster" è necessario che il presenter sia iscritto al Congresso e che sia uno degli autori dell'elaborato.

PERCORSO NURSING

Facilmente fruibili, su temi essenziali nella professione infermieristica e nella gestione multiprofessionale del malato cardiologico complesso.

E-POSTER AREE ANMCO

Una fascia in esclusiva sabato 18 maggio 2024 sarà dedicata alla valorizzazione dei programmi e delle attività delle Aree e Gruppi di Studio ANMCO.

La partecipazione è a numero chiuso per un massimo di persone secondo quanto riportato in ciascuna singola sessione, previa **iscrizione obbligatoria tramite l'App ANMCO Events**.

LA PROGRAMMAZIONE È RIPORTATA NELLE PAGINE SEGUENTI

ECOCARDIOGRAMMA TRANSESOFOGEO (sessioni da 90m)

Ogni sessione prevede un massimo di 10 partecipanti

L'esercitazione si aprirà con una prima parte teorica introduttiva supportata da materiale cartaceo per poi proseguire con l'esercitazione sui simulatori.

PERICARDIOCENTESI (sessioni da 60m, con a disposizione 2 differenti sistemi di simulazione)

Ogni sessione prevede un massimo di 10 partecipanti

Una breve parte teorica di 15m sulla pericardiocentesi è disponibile **esclusivamente** online sull'App e sul portale del Congresso; da fruire necessariamente prima di accedere alla sessione di simulazione pratica.

UN PROGRAMMATTORE PER AMICO: programmazione di device impiantabili (sessioni da 90m)

Ogni sessione prevede un massimo di 15 partecipanti

L'esercitazione si aprirà con una prima breve parte teorica introduttiva sui principi del funzionamento del PM e del defibrillatore per proseguire con l'esercitazione sui programmatori di PM e ICD.

ACCESSO VENOSO CENTRALE/EMOGASANALISI (sessioni da 60m, **giovedì 16 e venerdì 17 maggio**)

Ogni sessione prevede un massimo di 10 partecipanti

Una breve parte teorica di 15m sull'accesso venoso è disponibile **esclusivamente** online sull'App e sul portale del Congresso; da fruire necessariamente prima di accedere alla sessione di simulazione pratica.

ACCESSO VENOSO PERIFERICO/EMOGASANALISI DEDICATO AL PERCORSO NURSING (sessioni da 60m, **sabato 18 maggio**)

Ogni sessione prevede un massimo di 10 partecipanti

Una breve parte teorica di 15m sull'accesso venoso è disponibile **esclusivamente** online sull'App e sul portale del Congresso; da fruire necessariamente prima di accedere alla sessione di simulazione pratica.

BLOCCO DEL GANGLIO STELLATO (sessioni da 60m)

Ogni sessione prevede un massimo di 10 partecipanti

Una breve parte teorica di 15m sul blocco del ganglio stellato è disponibile **esclusivamente** online sull'App e sul portale del Congresso; da fruire necessariamente prima di accedere alla sessione di simulazione pratica.

ECOCARDIO 2D E 3D - HANDS ON @ ANMCO (sessioni da 60m)

Ogni sessione prevede un massimo di 20 partecipanti il giovedì e di 18 partecipanti il venerdì

L'esercitazione si svolgerà con una prima breve parte teorica introduttiva; saranno poi proposte clip di esami acquisiti con metodica transtoracica e transesofagea bidimensionale e tridimensionale per il commento e l'elaborazione da parte dei discenti attraverso la pratica su workstation (1 PC ogni 2/3 discenti). Verranno affrontati nell'ambito di diverse patologie i tips & tricks sia in termini di acquisizioni sia in termini di elaborazioni.

CARDIAC PURSUIT REGOLAMENTO



SCOPO

Conquistare tutti e sei i certificati di competenza disponibili, rispondendo correttamente a domande a risposta multipla correlate alla competenza scelta e, dopo averli conquistati, rispondere correttamente alla domanda finale.

REQUISITI PARTECIPANTI

- **essere nati dal 1984 in poi, compiendo al massimo 40 anni nel 2024;**
- essere iscritti all'ANMCO, in regola con l'anno in corso e lavorare nella regione per cui si partecipa alla competizione.

Ciascuna squadra in rappresentanza di una Regione sarà costituita da un minimo di 2 **cardiologi o specialisti in cardiologia**. I partecipanti al CARDIAC PURSUIT, fino ad un massimo di 6, segnalati dai Presidenti Regionali potranno avvalersi dell'iscrizione gratuita al Congresso nonché dell'alloggio condiviso in due per stanza e dell'invito all'evento Tuttinsieme. Va sottolineato che a sostenere la squadra potranno partecipare anche un numero maggiore di Soci ANMCO che abbiano le stesse caratteristiche anagrafiche, ma che non saranno ospiti dell'ANMCO. Per motivi organizzativi le Regioni risultano così accorpate:

Piemonte - Val d'Aosta

Sardegna e Liguria

Lombardia

Veneto

Trentino Alto Adige e Friuli

Emilia Romagna

Toscana

Umbria

Marche

Abruzzo

Lazio

Molise e Basilicata

Campania

Puglia

Calabria

Sicilia

Entro il 31 marzo i Presidenti Regionali sono invitati a presentare la lista dei partecipanti per la propria regione. I Presidenti Regionali appartenenti alle Regioni accorpate sono invitati, entro la stessa data, a condividere la lista dei partecipanti. Si invitano i Presidenti Regionali a selezionare persone che garantiscono la loro presenza sia alle eliminatorie, previste per il **16 maggio** che alla finale prevista per il **17 maggio 2024**.

DURATA

Ogni sfida ha una durata massima di 60 minuti. La sfida pu essere vinta prima dello scadere dei 60 minuti conquistando tutti e sei i certificati di competenza e rispondendo correttamente, successivamente, alla domanda finale. Le squadre regionali vittoriose delle eliminatorie parteciperanno alla finale.

SVOLGIMENTO

Il software estrae in maniera casuale l'ordine nel quale le squadre parteciperanno alla sfide. Ogni squadra a turno lancia i dadi e, in funzione del numero ottenuto, deve scegliere la casella sulla quale posizionarsi nei 15 secondi (trascorso questo tempo il software attribuirà automaticamente una casella sulla quale posizionare il segnaposto della squadra). In funzione della casella scelta o estratta verrà proposta una domanda per rispondere alla quale la squadra avrà a disposizione un massimo di 30 secondi. Scaduto questo tempo il software riterrà la mancata risposta equivalente ad una risposta errata e procederà con il turno successivo (successiva squadra, diversa domanda). Per ogni risposta esatta vengono attribuiti alla squadra 15 punti, per ogni risposta sbagliata ne vengono sottratti, alla stessa, 20. Viene considerata unicamente la risposta fornita dal caposquadra precedentemente designato.

TERMINE DEL GIOCO

Vincerà la squadra che per prima avrà conquistato i 6 certificati di competenza e risposto correttamente alla domanda finale. In caso di interruzione del gioco per esaurimento del tempo vincerà la squadra che avrà totalizzato il punteggio più alto. In caso di arrivo a pari merito, per numero di risposte esatte fornite tra due o più squadre, il gioco proseguirà ad oltranza fino al primo errore di una delle squadre.

DOMANDE

Sono domande a risposta multipla, di cui una sola corretta, estratte dall'archivio ANMCO dei corsi ECM degli ultimi 3 anni.

Le categorie sono:

ARITMOLOGIA: Elettrostimolazione, Elettrofisiologia, Aritmologia Interventistica, Fibrillazione Atriale e Terapia Anticoagulante;

CARDIOLOGIA INTENSIVA ED INTERVENTISTICA: SCA STEMI e NSTEMI, Shock, Emodinamica, Cardiopatie Strutturali. Cardiocirurgia;

CARDIOPATIA ISCHEMICA CRONICA: Aderenza;

DIAGNOSTICA: ECG, Ecocardiogramma, Scintigrafia, TAC, RMN;

PREVENZIONE: Fattori di Rischio, Riabilitazione;

SCOMPENSO: Valvulopatie, Malattie del Circolo Polmonare.

CONTESTAZIONI

Verranno tutte valutate con attenzione ma....

CERIMONIA INAUGURALE

La **Sala Anfiteatro** sarà il proscenio per dare l'avvio ufficiale di questa 55° edizione del Congresso ANMCO, ospitando anche rappresentanti delle più alte cariche governative, istituzionali, del mondo scientifico e associativo. Ci sarà spazio per i più alti riconoscimenti ANMCO.

Condurrà questa speciale sessione un noto rappresentante del giornalismo italiano.

CERIMONIA CONCLUSIVA

Il 18 maggio si realizzerà in **Sala Anfiteatro** l'imperdibile sessione in cui valorizzare i vincitori dei premi e campionati istituiti nell'ambito del Congresso così come proclamare i nuovi Fellow ANMCO.

Anche questa cerimonia sarà condotta da un noto volto del giornalismo italiano.



Member National
Cardiac Society



THE HEART OF QUALITY



PROGRAM AT A GLANCE

- Anatomia patologica
- Aritmie
- Cardiochirurgia
- Cardiologia clinica
- Cardiologia digitale
- Cardiologia Interventistica
- Cardiomiopatie
- Cardioncologia
- Cardiopatie congenite
- Diagnostica
- Farmacologia
- Fisiopatologia
- Imaging
- Insufficienza cardiaca
- La Ricerca cardiologica in Italia
- Malattie del circolo polmonare
- Modelli organizzativi gestionali
- Prevenzione CV
- Riabilitazione CV
- Ricerca clinica
- Sindrome coronarica acuta
- Sindrome coronarica cronica e angina
- Valvulopatie
- Altri argomenti
- Cerimonia Inaugurale e Conclusiva
- CARDIAC Pursuit
- e-Poster
- Whispering session

GIOVEDÌ 16 MAGGIO

	PRIMO PIANO	PIANO TERRA			PRIMO PIANO		
ORARIO	Sala Anfiteatro	Sala Agorà	Sala Polis	Sala del Tempio	Sala del Borgo	Sala del Parco	Sala del Lavatoio
8.00-8.30	LA RICERCA CARDIOLOGICA IN ITALIA SESSIONI COMUNICAZIONI ORALI CARDIOMIOPATIE (S 1703)	LA RICERCA CARDIOLOGICA IN ITALIA SESSIONI COMUNICAZIONI ORALI ARITMIE 1 (S 1704)	LA RICERCA CARDIOLOGICA IN ITALIA SESSIONI COMUNICAZIONI ORALI INFARTO MIOCARDIO (S 1705)	LA RICERCA CARDIOLOGICA IN ITALIA SESSIONI COMUNICAZIONI ORALI PREVENZIONE - EPIDEMIOLOGIA (S 1706)	LA RICERCA CARDIOLOGICA IN ITALIA SESSIONI COMUNICAZIONI ORALI TI PRESENTO IL MIO PAZIENTE, CARDIOLOGIA CLINICA (S 1707)		
8.30-9.00							
9.00-9.30	ANMCO MASTER SHOCK CARDIOGENO (S 1426)	ANMCO MASTER FIBRILLAZIONE ATRIALE (S 1429)	ANMCO MASTER BACK TO THE FUTURE (RISCRIVIAMO L'ECG) (S 1432)	ANMCO MASTER SINDROMI CORONARICHE ACUTE ALLA LUCE DELLE NUOVE LINEE GUIDA (S 1435)	ANMCO MASTER SCOMPENSO CARDIACO CRONICO (S 1438)	ANMCO MASTER CARDIOLOGIA 2024: GUIDA A UN APPROCCIO INTEGRATO (S 1441)	ANMCO MASTER IL PERCORSO CLINICO DOPO SCA: RIDURRE IL RISCHIO (S 1444)
9.30-10.00							
10.00-10.30							
10.30-11.00							
11.00-11.30							
11.30-12.00							
12.00-12.30	MAIN SESSION LINEE GUIDA SULLE CARDIOMIOPATIE (S 1456)	MAIN SESSION LINEE GUIDA ESC, SINDROMI CORONARICHE ACUTE (S 1462)	MAIN SESSION LE LDL SONO LA PRIMA CAUSA DELL'ATEROSCLEROSI (S 1464)	FOCUS IL DEFIBRILLATORE INDOSSABILE (S 1508)	FORUM APPROCCIO CLINICO CON NUOVE TECNOLOGIE (S 1605)	FOCUS L'ACCESSO AL DEA NEL BAMBINO/ADOLESCENTE (S 1607)	FOCUS ADIPOSEPATIA (S 1635)
12.30-13.00				HOW TO COME LEGGERE L'EMOGAS ANALISI (S 1591)			
13.00-13.30							
13.30-14.00	LUNCHEON PANEL IL RUOLO DEI SIRNA NEL TRATTAMENTO DELLE DISLIPIDEMIE: EVIDENZE, CERTEZze E PROSPETTIVE (S 1658)	LUNCHEON PANEL SGIT2: RIDEFINIZIONE DELLO STANDARD DI CURA PER LO SCOMPENSO CARDIACO (S 1497)	LUNCHEON PANEL LE ESPERIENZE DEI DOAC: DAI TRIAL AL MONDO REALE (S 1685)				
14.00-14.30							
14.30-15.00							
15.00-15.30	MAIN SESSION OSPEDALI, TERRITORIO, CONNESSIONE DIGITALE (S 1467)	MAIN SESSION ARITMIE VENTRICOLARI E PREVENZIONE DELLA MORTE IMPROVVISA (S 1458)	MAIN SESSION IL FUTURO DELL'IMAGING CARDIACO È MULTIMODALE... (S 1463)	SIMPOSIO MINOCA: DALLA DIAGNOSI AL TRATTAMENTO (S 1517)	FORUM SCOMPENSO CARDIACO OLTRE I FARMACI (S 1586)	SIMPOSIO COSA È CAMBIATO DOPO LA PUBBLICAZIONE DELLE LINEE GUIDA ESCR (S 1602)	SIMPOSIO LEGGERE ED INTERPRETARE UNO STUDIO CLINICO (S 1634)
15.30-16.00							
16.00-16.30		SIMPOSIO SINDROMI CORONARICHE CRONICHE TRA LINEE-GUIDA, DOCUMENTI DI CONSENSO E PRATICA CLINICA (S 1558)	SIMPOSIO MANAGEMENT DEL PAZIENTE CON SCOMPENSO AVANZATO (S 1521)	SIMPOSIO CARDIOMIOPATIA (PERTROPICA) (S 1520)	FOCUS UTILITÀ DELLA CARDIO TC NELLA PRATICA CLINICA (S 1624)	FOCUS LA MALATTIA CARDIOVASCOLARE ATROSCLEROTICA NELLE DONNE (S 1532)	MINI SIMPOSIO SPORT ESTREMI NEL CARDIOPATICO (S 1510)
16.30-17.00							
17.00-17.30							
17.30-18.00	SIMPOSIO STABILIZZAZIONE E REGRESSIONE DELLA PLACCA ATROSCLEROTICA: TARGET TERAPEUTICI DIVERSI DA LDL COLESTEROLO (S 1612)	SIMPOSIO L'AMILIOIDOSI CARDIACA DA TRANSTIRETINA: DALLA DIAGNOSI AL TRATTAMENTO (S 1730)	SIMPOSIO ARITMOLOGIA PER IL CARDIOLOGO CLINICO (S 1503)	CONTROVERSIA DEFIBRILLARE IL RISCHIO CARDIOVASCOLARE ATROSCLEROTICO: MEGLIO I BIOMARKERS O L'IMAGING? (S 1531)		CONTROVERSIA ABLAZIONE CON ELETTROPORAZIONE (S 1498)	
17.30-18.00							
18.00-18.30	CERIMONIA INAUGURALE CERIMONIA INAUGURALE (S 1664)						
18.30-19.00							
19.00-19.30							
19.30-20.00							

PRIMO PIANO			PIANO TERRA				ORARIO
Sala delle Conchiglie	Sala della Marina	Sala dei Bastioni	Whispering space A	Whispering space B	Theater	Sala della Piazza	
							8.00-8.30
							8.30-9.00
ANMCO MASTER IPERTENSIONE POLMONARE (S 1447)	ANMCO MASTER NUOVE FRONTIERE NELLA ELETTROSTIMOLAZIONE CARDIACA (S 1450)	ANMCO MASTER CARDIOPATIE STRUTTURALI (S 1453)					9.00-9.30
							9.30-10.00
							10.00-10.30
							10.30-11.00
			WHISPERING SESSION	WHISPERING SESSION			11.00-11.30
			WHISPERING SESSION	WHISPERING SESSION			11.30-12.00
FOCUS MULTIMODALITY IMAGING E... (S 1619)	CONTROVERSIA SOSPETTA CARDIOPATIA ISCHEMICA. QUALI TEST DI IMAGING OGGI? (S 1623)	FOCUS STENOSI AORTICA. L'IMAGING NELL'INQUADRAMENTO DIAGNOSTICO E NELLE SCELTE TERAPEUTICHE (S 1552)					12.00-12.30
	MY APPROACH TO COME STRATIFICARE IL RISCHIO NEI PAZIENTI CON RISCONTRO DI ECG PATTERN DI BRUGADA (S 1502)		HOW TO SOSTANZE D'ABUSO: UNA SFIDA EMERGENTE PER IL CARDIOLOGO (S 1512)				
INCONTRO CON L'ESPERTO COSA DEVE SAPERE IL CARDIOLOGO IN TEMA DI RESPONSABILITÀ PROFESSIONALE: COSA FARE E COSA NON FARE (S 1825)							13.00-13.30
							13.30-14.00
							14.00-14.30
							14.30-15.00
			WHISPERING SESSION	WHISPERING SESSION			15.00-15.30
			WHISPERING SESSION	WHISPERING SESSION			15.30-16.00
SIMPOSIO CARDIOPATIE CONGENITE DELL'ADULTO (ACHD) (S 1610)	FOCUS INTELLIGENZA ARTIFICIALE: GRANDI ATTESE (S 1606)	FOCUS ESUS: ALLA RICERCA DELLA FIBRILLAZIONE ATRIALE (S 1500)					16.00-16.30
FOCUS DIABETE E COMPLICANZE CARDIO-NEFROVASCOLARI: PERSONALIZZARE LA TERAPIA (S 1530)	SIMPOSIO CARDIOLOGIA GERIATRICA (S 1582)	FOCUS CARDIO-OSTEITRICA (S 1514)					16.30-17.00
FOCUS FIBRILLAZIONE ATRIALE IN GRAVIDANZA (S 1505)		CONTROVERSIA DI QUANTO RIDURRE LA PRESSIONE ARTERIOSA? (S 1529)	FOCUS "GAPS IN EVIDENCE": ENDOCARDITE BATTERICA (S 1515)				
					CARDIAC PURSUIT CARDIAC PURSUIT (S 1665)	oPoster (S 1716) A- ANGIODIOSI B- ANGIOPATIA CORONARICA C- ARITMIE CORONARICURE D- ARITMIE VENTRICOLARI I E- ARITMIE CARDICHE NERE BRITANNICA F- ARITMIE PARTICOLARI NELLE SCA G- BRADICARDIE H- CARDIOPATIE I	17.00-17.30
						oPoster (S 1700) A- TIRIBENO E MO INIBITORE CARDIOCHIRURGIA B- TIRIBENO E MO INIBITORE CARDIOLOGIA GENICA C- TIRIBENO E MO INIBITORE CARDIOLOGIA INTERFERONICA D- TIRIBENO E MO INIBITORE CARDIOMORFONE I E- TIRIBENO E MO INIBITORE CARDIOMORFONE II F- TIRIBENO E MO INIBITORE IMAGING G- TIRIBENO E MO INIBITORE ACCORDATI E CARDIOMORFONE H- TIRIBENO E MO INIBITORE ENDOMYOCARDIUM I- TIRIBENO E MO INIBITORE ENDOMYOCARDIUM ACUTE	17.30-18.00
							18.00-18.30
							18.30-19.00
					CARDIAC PURSUIT CARDIAC PURSUIT (S 1666)		19.00-19.30
							19.30-20.00

VENERDÌ 17 MAGGIO

	PRIMO PIANO		PIANO TERRA			PRIMO PIANO				
ORARIO	Sala Anfiteatro	Sala Agorà	Sala Polis	Sala del Tempio	Sala del Borgo	Sala del Parco	Sala del Lavatoio			
8.00-8.30										
8.30-9.00	SIMPOSIO STUDI CLINICI DELL'ANMCO [S 1563]	SIMPOSIO PER UNA CONSULENZA CARDIOLOGICA PREOPERATORIA APPROPRIATA E SICURA [S 1535]	FOCUS LA CORE [CARDIO-ONCOLOGY REHABILITATION] [S 1601]	FOCUS LA GESTIONE DELLO STORM ARITMICO IN UTIC [S 1507]	MY APPROACH TO LEGGERE LA CORONAROGRAFIA [S 1581]	FORUM SHOCK CARDIOGENO E VALVULOPATIE SEVERE [S 1590]	SIMPOSIO SCOMPENSO CARDIACO: PATIENT'S JOURNEY [S 1583]			
9.00-9.30										
9.30-10.00	ASSEMBLEA DEI SOCI ANMCO E DELLA FONDAZIONE PER IL TUO CUORE ASSEMBLEA DEI SOCI ANMCO E DELLA FONDAZIONE PER IL TUO CUORE [S 1669]						HOW TO LA PROFESSIONE SANITARIA: STATO DELL'ARTE E PROSPETTIVE FUTURE [S 1683]			
10.00-10.30										
10.30-11.00								SIMPOSIO OSPEDALE - TERRITORIO: È DAVVERO CONTINUITÀ ASSISTENZIALE [S 1697]		
11.00-11.30	SIMPOSIO PAZIENTI CON INFARTTO MIOCARDICO ACUTO E MALATTIA MULTIVASALE [S 1575]	MINI SIMPOSIO PCSK9 IN SOMMINISTRAZIONE MENSILE PER LA GESTIONE DEI PAZIENTI AD ALTO RISCHIO CV [S 1670]	SIMPOSIO CONTROVERSIE NELLA TERAPIA ANTITROMBOTICA [S 1616]	INCONTRO CON L'ESPERTO LEADERSHIP E GENERE [S 1639]	FORUM INSUFFICIENZA MITRALE FUNZIONALE [S 1622]	FOCUS FIBRILLAZIONE ATRIALE E CANCRO [S 1600]				
11.30-12.00							FORUM LE COMPETENZE SPECIALISTICHE IN CARDIOLOGIA: SCENARI ATTUALI E FUTURI [S 1698]			
12.00-12.30	MAIN SESSION SCOMPENSO CARDIACO: RIFLESSIONI E PROSPETTIVE [S 1457]	MAIN SESSION SINDROMI CORONARICHE CRONICHE: L'INSOSTENIBILE LEGGEREZZA DELL'ISCHEMIA [S 1460]	MAIN SESSION LA CARDIOLOGIA METABOLICA: LE NUOVE FRONTIERE DELLA RIDUZIONE DEL RISCHIO CARDIOVASCOLARE [S 1466]	SIMPOSIO LIRIDI E CUORE [S 1541]	SIMPOSIO LIPOPROTEINA (A), ASSOCIAZIONE CON LA MALATTIA ATEROSCLEROTICA E VALVOLARE, TERAPIE EMERGENTI [S 1536]	SIMPOSIO SCA: QUANDO LA PLACCA NON SI VEDE [S 1556]				
12.30-13.00										
13.00-13.30							FORUM SINERGIE DI GESTIONE DEL CARDIOPATICO TRA OSPEDALE E MEDICINA DEL TERRITORIO [S 1640]			
13.30-14.00	LUNCHEON PANEL LA NUOVA GESTIONE DEL PAZIENTE CON SCOMPENSO CARDIACO COME GUIDARE IL CAMBIAMENTO NELLA PRATICA CLINICA [S 1672]	LUNCHEON PANEL SFIDE TERAPEUTICHE [S 1673]	LUNCHEON PANEL AGIRE PRECOCEMENTE NELL'ERA DEI HbA1C PCSK9: LA GESTIONE DEI PAZIENTI A RISCHIO CARDIOVASCOLARE MORTO AUTO [S 1674]	LUNCHEON PANEL GLP-1RA: NUOVO PARADIGMA DI RIDUZIONE DEL RISCHIO CARDIOMETABOLICO [S 1692]						
14.00-14.30								FOCUS MINICORSO DI COMPETENZA SUGLI ACCESSI VENOSI [S 1643]		
14.30-15.00										
15.00-15.30	MAIN SESSION LA PREVENZIONE CARDIOVASCOLARE SECONDARIA IL RISCHIO RESIDUO OLTRE IL CVDL [S 1465]	MAIN SESSION FIBRILLAZIONE ATRIALE: STATO DELL'ARTE [S 1459]	MAIN SESSION INTERVENTISTICA STRUTTURALE UPDATE 2024 [S 1461]	MINI CORSO CORSO BASE DI RISONANZA MAGNETICA CARDIACA [S 1818]	SIMPOSIO SCOMPENSO CARDIACO: QUANDO I FANTASTICI 4 NON SONO SUFFICIENTI [S 1499]	SIMPOSIO SINDROMI CORONARICHE ACUTE NISTE: DISCUSSIONE APERTA [S 1555]				
15.30-16.00										
16.00-16.30										SIMPOSIO CLINICAL COMPETENCE IN ELETTROFISIOLOGIA [S 1700]
16.30-17.00	SIMPOSIO GESTIONE DELLE SCA NELLE UTIC SPOKE NEL 2024 [S 1574]	MINI SIMPOSIO UNA NUOVA ERA NEL TRATTAMENTO DEL PAZIENTE CON OBESITÀ AD ALTO RISCHIO CARDIOVASCOLARE [S 1537]	SIMPOSIO NUOVE FRONTIERE NELLA TERAPIA DELL'AMILOIDOISI [S 1696]		MY APPROACH TO LO SCOMPENSO CARDIACO DESTRO [S 1587]	MINI SIMPOSIO SCOMPENSO CARDIACO AVANZATO: INTERAZIONE TRA SPOKED HUB [S 1562]				
17.00-17.30					MINI SIMPOSIO RILUMINARE LA CURA CARDIOLOGICA: MEDICINA E PSICOLOGIA TRA TECNOLOGIA E NARRAZIONE [S 1641]		SIMPOSIO PATOLOGIE DEL PERICARDIO: UNMET NEEDS [S 1571]			
17.30-18.00	FORUM I BERSAGLI DELLO SCOMPENSO CARDIACO ACUTO [S 1589]	SIMPOSIO CONGIUNTO RETE ITALIANA AMILOIDOISI ANMCO SIC [S 1568]	HOW TO COME LEGGERE IL POLIGRAFO [S 1592]	CONVENTION CONVENTIONI DEGLI AMBASCIATORI E AMBASCIATRICI DELLA FONDAZIONE PER IL TUO CUORE: HCF ONIUS [S 1538]	SIMPOSIO GESTIONE DEL RISCHIO RESIDUO CARDIOVASCOLARE [S 1540]	HOW TO PERCHÉ NELLA PRATICA CLINICA QUOTIDIANA CI SERVE L'ECO SD [S 1631]				
18.00-18.30			CONTROVERSIA INIBITORI DELLA GUANILATO CICLASI: SCORRE NEL INSUFFICIENZA CARDIACA CRONICA: IL QUINTO PIASTRO [S 1611]						HOW TO PREVENZIONE DEL TRIMORFISMO NEI PAZIENTI CON FIBRILLAZIONE ATRIALE E INSUFFICIENZA RENALE CRONICA AVANZATA [S 1513]	SIMPOSIO IL PAZIENTE CARDIOLOGICO CON CARATTERI DELLA REVASCOLAZIONE PRIMARIA ALLA SECONDARIA [S 1519]
18.30-19.00	HOW TO SGITZI IN QUALI OCCASIONI ESSERE CAUTI [S 1598]						HOW TO INQUADRAMENTO E POSIZIONAMENTO DEGLI ULTIMI FARMACI IPOCOLESTEROLEMIZZANTI [S 1614]			
19.00-19.30	LA RICERCA CARDIOLOGICA IN ITALIA SESSIONI COMUNICAZIONI ORALI TI PRESENTO I MIO PAZIENTE: ELETTROSTIMOLAZIONE [S 1708]	LA RICERCA CARDIOLOGICA IN ITALIA SESSIONI COMUNICAZIONI ORALI CARDIOCHIRURGIA [S 1709]	LA RICERCA CARDIOLOGICA IN ITALIA SESSIONI COMUNICAZIONI ORALI EMODINAMICA [S 1710]	LA RICERCA CARDIOLOGICA IN ITALIA SESSIONI COMUNICAZIONI ORALI IMAGING [S 1711]	LA RICERCA CARDIOLOGICA IN ITALIA SESSIONI COMUNICAZIONI ORALI ARITMIE 2 [S 1712]					
19.30-20.00										

PRIMO PIANO			PIANO TERRA				ORARIO	
Sala delle Conchiglie	Sala della Marina	Sala dei Bastioni	Whispering space A	Whispering space B	Theater	Sala della Piazza		
							8.00-8.30	
FOCUS TERAPIA ANTITROMBOTICA A MEDIO/LUNGO TERMINE DOPO UNA SINCRONE CORONARICA ACUTA, QUALE STRATEGIA? QUANDO, COME E A CHI? (S 1577)	SIMPOSIO ANATOMIA IN ELETTROFISIOLOGIA: COSA SI DEVE SAPERE! (S 1509)	FOCUS "GAPS IN EVIDENCE": DISPLASIA ARITMOGENA (S 1546)				CARDIAC PURSUIT CARDIAC PURSUIT (S 1667)		8.30-9.00
								9.00-9.30
								9.30-10.00
							e-Poster (S 1791) A. CARDIOCHIRURGIA 2 B. CARDIOLOGIA INTERCENARIA C. VENTRICOLO DESTRO D. ECCOCARDIOGRAFIA CONICA E. BRUGIA PULMONARE IPO F. FARMACOLOGIA G. MANAGEMENT E TERAPIA H. NON SULLO SCALD TURCO.	10.00-10.30
								10.30-11.00
FOCUS CUORE E METABOLISMO (S 1645)	FOCUS PERCORSO DIAGNOSTICO TERAPEUTICO DEL PAZIENTE CON FENOTIPO IRRITABILE (S 1547)	SIMPOSIO APPROCCIO MULTIDISCIPLINARE ALLA MALATTIA DI FABRY (S 1549)	WHISPERING SESSION	WHISPERING SESSION		CARDIAC PURSUIT CARDIAC PURSUIT (S 1667)	e-Poster (S 1791) A. IL PREZIO E IL NIO PAZIENTE CARDIOLOGIA CONICA 2 B. IL PREZIO E IL NIO PAZIENTE CARDIOLOGIA CONGENITA C. IL PREZIO E IL NIO PAZIENTE CIRCOLO COLONARICO D. IL PREZIO E IL NIO PAZIENTE ECCOCARDIOGRAFIA E. IL PREZIO E IL NIO PAZIENTE ELETTROFISIOLOGIA F. IL PREZIO E IL NIO PAZIENTE FARMACOLOGIA G. IL PREZIO E IL NIO PAZIENTE SINCRONE H. IL PREZIO E IL NIO PAZIENTE SINCRONE I. IL PREZIO E IL NIO PAZIENTE SINCRONE J. IL PREZIO E IL NIO PAZIENTE SINCRONE	11.00-11.30
			WHISPERING SESSION	WHISPERING SESSION				11.30-12.00
SIMPOSIO GESTIONE DELLO SCOMPENSO CARDIACO NEL PAZIENTE ADULTO CON CARDIOPATIA CONGENITA (ACHD) (S 1609)	CONTROVERSIA QUALE MONITORAGGIO NEL PAZIENTE CON SCOMPENSO CARDIACO AVANZATO (S 1588)	INCONTRO CON L'ESPERTO IL VENTRICOLO DESTRO: IMAGING UPDATE (S 1621)						12.00-12.30
	SIMPOSIO THE DARK SIDE OF MYOCARDITIS (S 1572)	FOCUS L'INTERPRETAZIONE DELLECG (S 1633)						12.30-13.00
								13.00-13.30
								13.30-14.00
								14.00-14.30
								14.30-15.00
SIMPOSIO LA FARMACOECONOMIA NELL'ATTIVITA' CLINICA DEL CARDIOLOGO (S 1617)	FORUM ELETTROCARDIOGRAMMA, TIPS AND TRICKS (S 1632)	HOW TO QUALI NOVITA' TERAPEUTICHE PER IL CARDIOLOGO CLINICO? (S 1573)	WHISPERING SESSION	WHISPERING SESSION				15.00-15.30
	FORUM IL CUORE DELLE DONNE (S 1647)	FOCUS LA COMUNICAZIONE IN CARDIOLOGIA (S 1644)	WHISPERING SESSION	WHISPERING SESSION				15.30-16.00
CONTROVERSIA EMBOLIA POLMONARE A RISCHIO ELEVATO, TUTTO CHAROP? (S 1527)		TAVOLA ROTONDA PASSAPORTO CARDIOLOGICO: FRA SVOLTA ED INNOVAZIONE (S 1826)						16.00-16.30
FOCUS GENETICA CARDIOVASCOLARE (S 1545)	SIMPOSIO EMBOLIA POLMONARE 2024: TERAPIA E QUESTIONI IRRISOLTE (S 1528)	FOCUS HFimEF: SCOMPENSO CARDIACO A FRAZIONE DI EIEZIONE MIGLIORATA (S 1597)					e-Poster (S 1777) A. ECG B. ARITMIE C. RIBRILLAZIONE ATRIALE D. INSUFFICIENZA CARDIACA 1 E. RITENZIONE POLMONARE F. MODELLI ORGANIZZATIVI GESTIONALI 1 G. NUOVE CONOSCENZE IN ELETTROFISIOLOGIA H. QUESTIONI DI CUORE 1 I. VASCOLARITA' (S 1777)	16.30-17.00
						INCONTRO CON L'ESPERTO RUOLO DELLA SEMPLIFICAZIONE TERAPEUTICA NEI PAZIENTI AD ALTO RISCHIO CARDIOVASCOLARE (S 1827)		17.00-17.30
FOCUS MODELLI ORGANIZZATIVI A CONFRONTO PER LA GESTIONE DELL'INSUFFICIENZA CARDIACA TRA TERRITORIO ED OSPEDALE (S 1636)	SIMPOSIO OTTIMIZZARE LA CATENA DELLA SOPRAVVIVENZA IN CASO DI ARRESTO CARDIACO EXTRAOSPEDALIERO (S 1650)	HOW TO ACCESSO IN PRONTO SOCCORSO DEL PAZIENTE ATRIPICO ACHD: NIENTE PANICO (S 1608)					e-Poster (S 1786) A. INCONTRO CON L'ESPERTO B. INSUFFICIENZA CARDIACA 2 C. INSUFFICIENZA CARDIACA D. MANAGEMENT E TERAPIA 1 E. INSUFFICIENZA CARDIACA CONICA F. MANAGEMENT TERAPIA G. RIVENDICAZIONE TERAPIA - SHOCK - H. PROF. BRUSAPOLINI I. STRUTTURE DELLA VALVOLA AORTICA (S 1786)	17.30-18.00
								18.00-18.30
						CARDIAC PURSUIT FINALE CARDIAC PURSUIT (S 1682)		18.30-19.00
								19.00-19.30
								19.30-20.00

SABATO 18 MAGGIO

	PRIMO PIANO	PIANO TERRA			PRIMO PIANO		
ORARIO	Sala Anfiteatro	Sala Agorà	Sala Polis	Sala del Tempio	Sala del Borgo	Sala del Parco	Sala del Lavatoio
8.00-8.30	LA RICERCA CARDIOLOGICA IN ITALIA SESSIONI	LA RICERCA CARDIOLOGICA IN ITALIA SESSIONI	LA RICERCA CARDIOLOGICA IN ITALIA SESSIONI	LA RICERCA CARDIOLOGICA IN ITALIA SESSIONI	LA RICERCA CARDIOLOGICA IN ITALIA SESSIONI	FOCUS	
8.30-9.00	COMUNICAZIONI ORALI INSUFFICIENZA CARDIACA (S 1713)	COMUNICAZIONI ORALI PREVENZIONE (S 1714)	COMUNICAZIONI ORALI QUESTIONI DI CUORE (S 1715)	COMUNICAZIONI ORALI AMILOIDOSI/FABRY (S 1716)	COMUNICAZIONI ORALI TI PRESENTO IL MIO PAZIENTE CARDIOMIOPATIE E/O MIOCARDITI (S 1717)	SCELTE CLINICHE NEI PAZIENTI CON MALATTIA CORONARICA E INDICAZIONE A CHIRURGIA NON CARDIACA (S 1580)	SIMPOSIO INTEGRAZIONE MULTIDISCIPLINARE NELLA GESTIONE DEL PAZIENTE CARDIOLOGICO. ESPERIENZE A CONFRONTO (S 1701)
9.00-9.30	SIMPOSIO ANGIOPLASTICHE CORONARICHE COMPLESSE: UPDATE 2024 (S 1570)	SIMPOSIO TRICUSPIDE VALVOLA NON PIÙ DIMENTICATA (S 1524)	MY APPROACH TO LA RIVASCULARIZZAZIONE BRIDA (PERCUTANEA E CHIRURGICA) (S 1537)	INCONTRO CON L'ESPERTO L'OBESITÀ, UN PROBLEMA CHE NON POTREMO EVITARE DI AFFRONTARE (S 1533)	SIMPOSIO TAVI NEL PAZIENTE A BASSO RISCHIO (S 1525)	FOCUS L'ECODINAMICA NELLO SCOMPENSO CARDIACO (S 1628)	SIMPOSIO UMANIZZAZIONE DELLE CURE, TRA INNOVAZIONE E MODELLI ASSISTENZIALI: LA COMUNICAZIONE AL CENTRO (S 1702)
9.30-10.00	CONTRIVERSIA I NUOVI E-BRIDGES SONO REALMENTE NECESSARI NEL PAZIENTE CON SCOMPENSO CARDIACO CRONICO? (S 1595)		SIMPOSIO IMA: SONO TUTTI UGUALI (S 1574)				
10.00-10.30						CONTRIVERSIA INTELLIGENZA ARTIFICIALE IN ECCOCARDIOGRAFIA (S 1627)	
10.30-11.00							
11.00-11.30					HOW TO CATERETERISMO CARDIACO DESTRO (S 1593)	MY APPROACH TO LA DECONGESTIONE DEL PAZIENTE CRONICO AVANZATO (S 1594)	
11.30-12.00	CORSO AVANZATO IMAGING INTEGRATO NELL'INSUFFICIENZA CARDIACA CRONICA (S 1491)	CORSO AVANZATO IPERTENSIONE ARTERIOSA (S 1488)	CORSO AVANZATO INTERVENTISTICA STRUTTURALE PER IL CARDIOLOGO CLINICO (S 1475)			CORSO AVANZATO GESTIONE DEL RISCHIO CARDIOMETABOLICO (S 1482)	CORSO AVANZATO APPROCCIO CLINICO RAGIONATO ALLA SINCOPE (S 1471)
12.00-12.30				CORSO AVANZATO CARDIOIMAGING (S 1478)		CORSO AVANZATO CUORE E GRAVIDANZA (S 1481)	
12.30-13.00							
13.00-13.30							
13.30-14.00							
14.00-14.30	LUNCHEON PANEL INOCA: L'ISCHEMIA C'È MA NON SI VEDE... (S 1693)						
14.30-15.00							
15.00-15.30	CERIMONIA CONCLUSIVA CERIMONIA CONCLUSIVA (S 1686)						
15.30-16.00							
16.00-16.30							
16.30-17.00							
17.00-17.30							
17.30-18.00							
18.00-18.30							
18.30-19.00							
19.00-19.30							

PRIMO PIANO			PIANO TERRA																	
Sala delle Conchiglie	Sala della Marina	Sala dei Bastioni	Whispering space A	Whispering space B	Theater	Sala della Piazza	ORARIO													
FORUM QUANDO LE RACCOMANDAZIONI DELLE LINEE GUIDA CARDIOLOGICHE NON VENGONO SEGUITE. IL CASO DELLA RIABILITAZIONE (S 1543)	SIMPOSIO LA TRAIETTORIA DELLO SCOMPENSO CARDIACO AVANZATO (S 1584)	FOCUS OTTIMIZZAZIONE FARMACOLOGICA NELLO SCOMPENSO CARDIACO OLTRE I 4 PILASTRI (S 1585)						8.00-8.30												
												8.30-9.00								
MY APPROACH TO ESTRAZIONE DEGLI ELETTROCATETERI NON INFETTI (S 1579)	FOCUS A TUTTA TAVI (S 1551)	FOCUS SCOMPENSO CARDIACO TRA OSPEDALE E TERRITORIO (S 1599)									e-Poster (S 1795) A. ARITMIE VENTRICOLARI 2 B. NUOVE CONICENZE DELL'ELETTRICIZZAZIONE C. CHIRURGIA D. PREVENZIONE. PREVENZIONE E RIABILITAZIONE DI POST-CARDIOCHIRURGIA F. FISICA CLINICA 1 G. SCAD H. SCOPPIO AVANZATO MANAGEMENT E TERAPIA	9.00-9.30								
SIMPOSIO ARITMIE NELLE MALATTIE RARE E NELLE CARDIOMIOPATIE ACQUISITE (S 1504)		CONTROVERSIA TIMING D'IMPIANTO DI ICD. TRE MESI BASTANO? (S 1596)									e-Poster (S 1806) A. INSUFFICIENZA CARDIACA. MANAGEMENT E TERAPIA 2 B. MODELLI ORGANIZZATIVI GESTIONALI 2 C. GESTIONI DI CUORE 2 D. RICERCA CLINICA 2 E. TERAPIA ABILITAZIONE DELLE ARITMIE VENTRICOLARI E SCARIBENTRICOLARI F. TRATTAMENTO RECURRENTE DI CARDIOPATIE STRUTTURALI G. MALVALORI 2	9.30-10.00								
CORSO AVANZATO FARMACOLOGIA CLINICA (S 1485)	CORSO AVANZATO ENDOCARDITE BATTERICA (S 1468)	CORSO AVANZATO CARDIOMIOPATIE (S 1494)													e-Poster (S 1812) A. IL PRESENTE E L'HO PRESENTE CARDIOLOGIA CLINICA 3 B. IL PRESENTE E L'HO PRESENTE CARDIOLOGIA 2 C. IL PRESENTE E L'HO PRESENTE CARDIOLOGIA 2 D. SCA. CASI CLINICI (BIBLIOTECA)	10.00-10.30				
															WHISPERING SESSION	WHISPERING SESSION	10.30-11.00			
																			e-Poster AREA ANICO (S 1828)	11.00-11.30
																			11.30-12.00	
																			12.00-12.30	
																			12.30-13.00	
			13.00-13.30																	
			13.30-14.00																	
			14.00-14.30																	
			14.30-15.00																	
			15.00-15.30																	
			15.30-16.00																	
			16.00-16.30																	
			16.30-17.00																	
			17.00-17.30																	
			17.30-18.00																	
			18.00-18.30																	
			18.30-19.00																	
			19.00-19.30																	

GIOVEDÌ 16 MAGGIO

PRIMO PIANO							
ORARIO	Breakout 5 TRANSESOFAGEO 10 Pax	Breakout 4 PERICARDIOCENTESI 10 Pax	Sala dello Squero PROGRAMMATORE PER AMICO (pacemaker) 15 PAX	Breakout 6 ACCESSO VENOSO CENTRALE/ EMOGASANALISI 10 Pax	Breakout 7 GANGLIO STELLATO 10 Pax	Sala dell'Orologio ECOCARDIO 2D E 3D - HANDS ON @ ANMCO 20 Pax	ORARIO
8.00-8.30							8.00-8.30
8.30-9.00							8.30-9.00
9.00-9.30							9.00-9.30
9.30-10.00							9.30-10.00
10.00-10.30							10.00-10.30
10.30-11.00							10.30-11.00
11.00-11.30	TRANSESOFAGEO	PERICARDIOCENTESI		ACCESSO VENOSO CENTRALE/EMOGASANALISI		IMAGING 2D E 3D	11.00-11.30
11.30-12.00							11.30-12.00
12.00-12.30							12.00-12.30
12.30-13.00							12.30-13.00
13.00-13.30							13.00-13.30
13.30-14.00							13.30-14.00
14.00-14.30						IMAGING 2D E 3D	14.00-14.30
14.30-15.00	TRANSESOFAGEO	PERICARDIOCENTESI	PROGRAMMATORE PER AMICO	ACCESSO VENOSO CENTRALE/EMOGASANALISI	GANGLIO STELLATO		14.30-15.00
15.00-15.30							
15.30-16.00		PERICARDIOCENTESI		ACCESSO VENOSO CENTRALE/EMOGASANALISI	GANGLIO STELLATO		15.30-16.00
16.00-16.30	TRANSESOFAGEO	PERICARDIOCENTESI	PROGRAMMATORE PER AMICO	ACCESSO VENOSO CENTRALE/EMOGASANALISI	GANGLIO STELLATO		16.00-16.30
16.30-17.00							
17.00-17.30		PERICARDIOCENTESI		ACCESSO VENOSO CENTRALE/EMOGASANALISI		IMAGING 2D E 3D	17.00-17.30
17.30-18.00							
18.00-18.30							18.00-18.30
18.30-19.00							18.30-19.00

VENERDÌ 17 MAGGIO

PRIMO PIANO										
ORARIO	Breakout 5 TRANSEOFAGEO 10 Pax	Breakout 4 PERICARDIOCENTESI 10 Pax	Sala dello Squero PROGRAMMATORE PER AMICO (pacemaker) 15 PAX	Breakout 6 ACCESSO VENOSO CENTRALE/ EMOGASANALISI 10 Pax	Breakout 7 GANGLIO STELLATO 10 Pax	Sala dell'Orologio ECOCARDIO 2D E 3D - HANDS ON @ ANMCO 20 Pax	ORARIO			
8.00-8.30	TRANSEOFAGEO	PERICARDIOCENTESI	PROGRAMMATORE PER AMICO	ACCESSO VENOSO CENTRALE/ EMOGASANALISI	GANGLIO STELLATO		8.00-8.30			
8.30-9.00										8.30-9.00
9.00-9.30										9.00-9.30
9.30-10.00							9.30-10.00			
10.00-10.30						IMAGING 2D E 3D	10.00-10.30			
10.30-11.00							10.30-11.00			
11.00-11.30	TRANSEOFAGEO	PERICARDIOCENTESI	PROGRAMMATORE PER AMICO	ACCESSO VENOSO CENTRALE/ EMOGASANALISI	GANGLIO STELLATO		11.00-11.30			
11.30-12.00										11.30-12.00
12.00-12.30										12.00-12.30
12.30-13.00							12.30-13.00			
13.00-13.30							13.00-13.30			
13.30-14.00							13.30-14.00			
14.00-14.30						IMAGING 2D E 3D	14.00-14.30			
14.30-15.00	TRANSEOFAGEO	PERICARDIOCENTESI	PROGRAMMATORE PER AMICO	ACCESSO VENOSO CENTRALE/ EMOGASANALISI	GANGLIO STELLATO		14.30-15.00			
15.00-15.30										15.00-15.30
15.30-16.00										15.30-16.00
16.00-16.30							16.00-16.30			
16.30-17.00							16.30-17.00			
17.00-17.30	TRANSEOFAGEO	PERICARDIOCENTESI	PROGRAMMATORE PER AMICO	ACCESSO VENOSO CENTRALE/ EMOGASANALISI	GANGLIO STELLATO	IMAGING 2D E 3D	17.00-17.30			
17.30-18.00										17.30-18.00
18.00-18.30		PERICARDIOCENTESI						ACCESSO VENOSO CENTRALE/ EMOGASANALISI		
18.30-19.00							18.30-19.00			

SABATO 18 MAGGIO

PRIMO PIANO							
ORARIO	Breakout 5 TRANSESOFAGEO 10 Pax	Breakout 4 PERICARDIOCENTESI 10 Pax	Sala dello Squero PROGRAMMATORE PER AMICO (pacemaker) 15 PAX	Breakout 6 ACCESSO VENOSO PERIFERICO/ EMOGASANALISI 10 Pax	Breakout 7 GANGLIO STELLATO 10 Pax	Sala dell'Orologio ECOCARDIO 2D E 3D - HANDS ON @ ANMCO 20 Pax	ORARIO
8.00-8.30							8.00-8.30
8.30-9.00							8.30-9.00
9.00-9.30							9.00-9.30
9.30-10.00							9.30-10.00
10.00-10.30							10.00-10.30
10.30-11.00							10.30-11.00
11.00-11.30							11.00-11.30
11.30-12.00							11.30-12.00
12.00-12.30							12.00-12.30
12.30-13.00							12.30-13.00
13.00-13.30							13.00-13.30
13.30-14.00							13.30-14.00
14.00-14.30							14.00-14.30
14.30-15.00							14.30-15.00
15.00-15.30							15.00-15.30
15.30-16.00							15.30-16.00
16.00-16.30							16.00-16.30
16.30-17.00							16.30-17.00
17.00-17.30							17.00-17.30
17.30-18.00							17.30-18.00
18.00-18.30							18.00-18.30
18.30-19.00							18.30-19.00

ACCESSO VENOSO
PERIFERICO/EMOGASANALISI
NURSING

ACCESSO VENOSO
PERIFERICO/EMOGASANALISI
NURSING

ACCESSO VENOSO
PERIFERICO/EMOGASANALISI
NURSING

THE
HEART
OF
QUALITY



PROGRAMMA
SCIENTIFICO

GIOVEDÌ

16 MAGGIO **2024**

9.00-12.00 - SALA ANFITEATRO**ANMCO MASTER**
SHOCK CARDIOGENO

(S 1426)

I SESSIONE: LE FASI INIZIALI

- 9.00 SCAI stage A: come selezionare i pazienti a rischio
- 9.15 SCAI stage B: monitoraggio non invasivo
- 9.30 SCAI stage B: monitoraggio invasivo come quando e perché
- 9.45 SCAI stage B: indicazioni e modalità di supporto respiratorio
- 10.00 Discussione

II SESSIONE LE FASI AVANZATE: IL TRATTAMENTO

- 10.30 SCAI stage C: sempre e solo inotropi?
- 10.45 SCAI stage D: l'assistenza meccanica sinistra come e quando
- 11.00 SCAI stage D: indicazioni all'assistenza meccanica destra
- 11.15 SCAI stage E: quali strategie dallo svezzamento alla sostituzione di cuore
- 11.30 Discussione

9.00-12.00 - SALA AGORÀ**ANMCO MASTER****FIBRILLAZIONE ATRIALE**

(S 1429)

I SESSIONE

- 9.00 Fisiopatologia delle fibrillazioni atriali
- 9.12 Fibrillazione atriale silente: diagnosi precoce e terapia
- 9.24 Stratificazione del rischio tromboembolico ed emorragico: pitfalls
- 9.36 Cardioversione elettrica: i DOACs nei setting acuto ed elettivo hanno cambiato il percorso del paziente?
- 9.48 Discussione

II SESSIONE

- 10.18 Occlusione di auricola in scenari particolari
- 10.30 Evidenze dei DOAC nel paziente fragile
- 10.42 Fibrillazione atriale, patologie infiltrative e scompenso cardiaco: management e impatto prognostico
- 10.54 Terapia farmacologica: controllo del ritmo e controllo della frequenza
- 11.06 Gestione delle complicanze emorragiche in pazienti in trattamento con DOAC: il Documento ANMCO SIMEU
- 11.18 Ablazione trans-catetere: nuovi approcci e follow-up clinico-strumentale
- 11.30 Discussione

9.00-12.00 - SALA POLIS

ANMCO MASTER

BACK TO THE FUTURE: (RI)SCOPRIAMO L'ECG

(S 1432)

I SESSIONE: COMPLESSITÀ ED INTERPRETAZIONI NELLA PRATICA CLINICA

- 9.00 L'ECG "normale" e l'analisi dei vettori
- 9.15 Diagnosi differenziale delle tachicardie sopraventricolari
- 9.30 Aritmie a QRS largo: diagnosi differenziale e ipotesi diagnostiche
- 9.45 Markers di aumentato rischio di morte aritmica
- 10.00 Discussione

II SESSIONE: UNA REALTÀ IN EVOLUZIONE

- 10.30 Quando ti arriva l'ECG dalla Pediatria
- 10.45 Nei pazienti portatori di device
- 11.00 Nelle disonie e nelle patologie extracardiache
- 11.15 Un referto appropriato e le implicazioni medico-legali
- 11.30 Discussione

9.00-12.00 - SALA del TEMPIO

ANMCO MASTER

SINDROMI CORONARICHE ACUTE ALLA LUCE DELLE NUOVE LINEE GUIDA

(S 1435)

I SESSIONE

- 9.00 Terapia antitrombotica della fase acuta
- 9.15 Timing della strategia ripercussiva
- 9.30 Paziente multivasale: quando rivascolarizzare
- 9.45 Paziente in shock e/o arresto cardio-circolatorio
- 10.00 Discussione

II SESSIONE

- 10.30 Terapia antitrombotica nel paziente ad alto rischio emorragico
- 10.45 Paziente con MINOCA
- 11.00 Strategie ipolipemizzanti
- 11.15 Paziente fragile/oncologico/anziano
- 11.30 Discussione

9.00-12.00 - SALA del BORGO**ANMCO MASTER****SCOMPENSO CARDIACO CRONICO**

(S 1438)

I SESSIONE: HFpEF

- 9.00 Epidemiologia ed impatto delle comorbidità
- 9.15 Diagnosi
- 9.30 Certezze terapeutiche: SGLT2i e oltre
- 9.45 Come trattare la fibrillazione atriale
- 10.00 Discussione

II SESSIONE: HFrEF

- 10.30 4 PILASTRI
- 10.45 Non solo 4 PILASTRI
- 11.00 Worsening heart failure: nuove prospettive terapeutiche
- 11.15 Le terapie elettriche
- 11.30 Discussione

9.00-12.00 - SALA del PARCO

ANMCO MASTER

CARDIONCOLOGIA 2024: GUIDA A UN APPROCCIO INTEGRATO

(S 1441)

- 9.00 Introduzione
- 9.05 Lettura: The long journey of cardioncology from management of cardiotoxicity to guidelines

I SESSIONE - L'ABC DELLA CARDIONCOLOGIA

- 9.35 Fondamenti di cardiotossicità
- 9.50 Stratificazione del rischio cardiovascolare nel paziente oncologico
- 10.05 Ruolo dell'imaging cardiaco
- 10.20 Interventi terapeutici
- 10.35 Discussione

II SESSIONE - CARDIONCOLOGIA CLINICA PRATICA: COME GESTIRE LE COMORBIDITÀ

- 10.45 Scopenso cardiaco
- 11.00 Cardiopatia ischemica
- 11.15 Valvulopatie
- 11.30 Terapia anticoagulante
- 11.45 Discussione

9.00-12.00 - SALA del LAVATOIO**ANMCO MASTER****IL PERCORSO CLINICO DOPO SCA: RIDURRE IL RISCHIO**

(S 1444)

I SESSIONE: COSA DOBBIAMO FARE

- 9.00 Durante il ricovero e alla dimissione
- 9.15 Prima visita post dimissione
- 9.30 A 12 mesi
- 9.45 I contenuti essenziali di un PDTA sul post SCA
- 10.00 Discussione

II SESSIONE: SCENARI DIFFICILI

- 10.30 Nel paziente che riferisce angina
- 10.45 In quello con EF<40
- 11.00 Nel paziente anziano
- 11.15 Nel paziente aritmico
- 11.30 Discussione

9.00-12.00 - SALA delle CONCHIGLIE**ANMCO MASTER****IPERTENSIONE POLMONARE**

(S 1447)

I SESSIONE: INQUADRAMENTO CLINICO E DIAGNOSTICO

- 9.00 Definizione e classificazione
- 9.15 Epidemiologia, fattori di rischio e genetica
- 9.30 Presentazione clinica e diagnosi
- 9.45 Cateterismo cardiaco destro: tips and tricks
- 10.00 Discussione

II SESSIONE: TRATTAMENTO

- 10.30 Ipertensione arteriosa polmonare di tipo 1
- 10.42 Ipertensione polmonare associata a malattie del cuore sinistro
- 10.54 Ipertensione polmonare associata a malattie polmonari e/o ipossia
- 11.06 Ipertensione polmonare post tromboembolica
- 11.18 Una nuova via farmacologica antiproliferativa nell'ipertensione arteriosa polmonare
- 11.30 Discussione

9.00-12.00 - SALA della MARINA**ANMCO MASTER****NUOVE FRONTIERE NELLA ELETTROSTIMOLAZIONE CARDIACA**

(S 1450)

I SESSIONE

- 9.00 Anatomia ed elettrofisiologia del sistema di conduzione cardiaco
- 9.15 Pacing del sistema di conduzione
- 9.30 Fusion pacing per la resincronizzazione cardiaca
- 9.45 Cardiac contractility modulation nello scompenso cardiaco avanzato
- 10.00 Discussione

II SESSIONE

- 10.30 Home monitoring, telemedicina e device: vantaggi e prospettive
- 10.45 Stimolazione fisiologica versus CRT
- 11.00 La gestione delle complicanze nel paziente con device
- 11.15 Leadless Pacing: stato dell'arte e prospettive future
- 11.30 Discussione

9.00-12.00 - SALA dei BASTIONI

ANMCO MASTER CARDIOPATIE STRUTTURALI

(S 1453)

I SESSIONE

- 9.00 TAVI: stato dell'arte
- 9.15 Terapia antitrombotica post-TAVI
- 9.30 Trattamento percutaneo dell'insufficienza mitralica
- 9.45 Trattamento percutaneo della insufficienza tricuspide
- 10.00 Discussione

II SESSIONE

- 10.30 Chiusura percutanea dell'auricola sinistra: indicazioni e risultati
- 10.45 Forame ovale pervio: indicazioni al trattamento
- 11.00 Trattamento percutaneo dei leak paravalvolari
- 11.15 Discussione

12.00-13.30 - SALA ANFITEATRO**MAIN SESSION****LINEE GUIDA SULLE CARDIOMIOPATIE****in collaborazione con American College of Cardiology - ACC**

(\$ 1456)

- 12.00 Classificazione e genetica: interpretazione e limiti
- 12.15 Multimodality imaging: quanto pesa il ruolo della RM
- 12.30 Novità terapeutiche
- 12.45 Stratificazione del rischio di morte improvvisa: prevedere l'imprevedibile
- 13.00 Differences and similarities between acc and esc guidelines for the management of cardiomyopathies
- 13.15 Discussione

12.00-13.30 - SALA AGORÀ

MAIN SESSION

LINEE GUIDA ESC: SINDROMI CORONARICHE ACUTE **in collaborazione con European Society of Cardiology - ESC e Italian Federation of Cardiology - IFC**

(S 1462)

- 12.00 Flash dagli studi ANMCO-HCF: uso degli antitrombotici nelle SCA in Italia
- 12.05 NSTEMI-ACS: timing e percorsi gestionali
- 12.20 Ruolo dell'imaging intracoronarico
- 12.35 Strategie nei pazienti multivasali
- 12.50 Pretrattamento e modulazione della terapia antiaggregante
- 13.05 New frontiers in the management of ACS
- 13.20 Discussione


12.00-13.30 - SALA POLIS**MAIN SESSION****LE LDL SONO LA PRIMA CAUSA DELL'ATEROSCLEROSI**

(S 1464)

- 12.00 Flash dagli studi ANMCO-HCF: quanti pazienti a goal per LDL-C nel BRING-UP
Prevenzione?
- 12.05 Il processo di aterogenesi tra LDL, altre lipoproteine e infiammazione
- 12.20 I target: una dolorosa necessità
- 12.35 Algoritmi di trattamento
- 12.50 Quale sarà la terapia ipolipemizzante tra 10 anni
- 13.05 Discussione

12.00-13.00 - SALA del TEMPIO

FOCUS

IL DEFIBRILLATORE INDOSSABILE

(S 1508)

- 12.00 Timing all'impianto di ICD: indicazioni e raccomandazioni
- 12.15 Il defibrillatore indossabile nelle cardiomiopatie primitive
- 12.30 Il defibrillatore indossabile nella cardiopatia ischemica acuta: indicazioni e prognosi
- 12.45 Discussione

12.00-13.00 - SALA del BORGO

FORUM

APPROCCIO CLINICO CON NUOVE TECNOLOGIE

(S 1605)

- 12.00 Rilevazione del ritmo cardiaco con dispositivi smart watch: luci e ombre
- 12.12 Telemonitoraggio del paziente cronico
- 12.24 Televisita: per quali pazienti con quali strumenti
- 12.36 Teleconsulto: una gradita novità o un'esperienza poco utile?
- 12.48 Discussione

12.00-13.00 - SALA del PARCO

FOCUS

L'ACCESSO AL DEA NEL BAMBINO/ADOLESCENTE

(S 1607)

- 12.00 Con sincope
- 12.12 Con dolore toracico: quando pensare ad una origine cardiaca
- 12.24 Con aritmie (quale flow-chart diagnostica e primi provvedimenti terapeutici in urgenza)
- 12.36 Con segni di scompenso cardiaco
- 12.48 Discussione

12.00-13.00 - SALA del LAVATOIO

FOCUS

ADIPOSEOPATIA

(S 1635)

- 12.00 Definizione e fisiopatologia
- 12.12 Alimentazione e attività fisica sono ancora sufficienti?
- 12.24 Nuove strategie terapeutiche
- 12.36 Ruolo della chirurgia bariatrica
- 12.48 Discussione

12.00-13.00 - SALA delle CONCHIGLIE

FOCUS

MULTIMODALITY IMAGING E...

(S 1619)

- 12.00 Cardiomiopatie
- 12.12 Coronaropatie
- 12.24 Tromboembolismo arterioso e venoso
- 12.36 Aritmie
- 12.48 Discussione



12.00-12.30 - SALA della MARINA

CONTROVERSIA**SOSPETTA CARDIOPATIA ISCHEMICA: QUALE TEST DI IMAGING OGGI?**

(S 1623)

- 12.00 Prima uno stress test di imaging: il potenziale ischemizzante che guida l'iter terapeutico
- 12.10 Prima la angiote coronarica: un quadro esente da patologia significativa taglia la testa al toro
- 12.20 Discussione

12.00-13.00 - SALA dei BASTIONI

FOCUS

STENOSI AORTICA: L'IMAGING NELL'INQUADRAMENTO DIAGNOSTICO E NELLE SCELTE TERAPEUTICHE

(S 1552)

- 12.00 L'ecocardiografia transtoracica e transesofagea nella valutazione dell'entità della stenosi aortica
- 12.15 Quando fare l'ecostress e quale stressor scegliere
- 12.30 Quando e perchè fare la TC cardiaca e la RM
- 12.45 Discussione

12.30-13.30 - SALA della MARINA

MY APPROACH TO

COME STRATIFICARE IL RISCHIO NEI PAZIENTI CON RISCONTRO DI ECG PATTERN DI BRUGADA

(S 1502)

- 12.30 L'ECG come possibile mezzo per la stratificazione
- 12.42 Lo studio elettrofisiologico: possibile ruolo?
- 12.54 Come interpretare la sincope
- 13.06 Flow chart gestionale per un corretto management del soggetto asintomatico
- 13.18 Discussione

13.00-13.30 - SALA del TEMPIO

HOW TO

COME LEGGERE L'EMOGASANALISI

(S 1591)

- 13.00 Quando chiederla
- 13.10 Interpretazione ed azioni correttive
- 13.20 Discussione

13.00-13.30 - SALA del BORGO

HOW TO

L'INSUFFICIENZA CARDIACA NEL PAZIENTE ONCOLOGICO

(S 1603)

- 13.00 Esiste una strategia di cardioprotezione?
- 13.12 Device e trapianto cardiaco: per quali pazienti
- 13.24 Discussione

13.00-13.30 - SALA del PARCO

HOW TO

ECO COLOR DOPPLER DEI TRONCHI SOVRA AORTICI

(S 1620)

13.00 Eco color doppler dei tronchi sovraaortici

13.15 Discussione

13.00-13.30 - SALA del LAVATOIO

HOW TO

MALATTIA ATEROSCLEROTICA NON OSTRUTTIVA

(S 1539)

13.00 Come identificarla

13.10 Come gestirla

13.20 Discussione

13.00-13.30 - SALA delle CONCHIGLIE

INCONTRO CON L'ESPERTO

COSA DEVE SAPERE IL CARDIOLOGO IN TEMA DI RESPONSABILITÀ PROFESSIONALE: COSA FARE E COSA NON FARE

(S 1825)

13.00 Cosa deve sapere il cardiologo in tema di responsabilità professionale: cosa fare e cosa non fare

13.15 Domande e risposte

13.00-13.30 - SALA dei BASTIONI

HOW TO

SOSTANZE D'ABUSO: UNA SFIDA EMERGENTE PER IL CARDIOLOGO

(S 1512)

- 13.00 Conseguenze cardiologiche dell'abuso di sostanze
- 13.10 La gestione dell'emergenze cardiologiche indotte dall'abuso
- 13.20 Discussione

13.30-15.00 - SALA ANFITEATRO

LUNCHEON PANEL

IL RUOLO DEI SIRNA NEL TRATTAMENTO DELLE DISLIPIDEMIE: EVIDENZE, CERTEZZE E PROSPETTIVE

(S 1658)

- 13.30 Perché è importante ridurre il colesterolo il prima possibile
- 13.45 Utilizzo di inclisiran nel paziente post infarto: in dimissione
- 14.00 Utilizzo di inclisiran nel paziente post infarto: al primo follow up
- 14.15 Evidenze dell'utilizzo di inclisiran in real word
- 14.30 L'aderenza terapeutica con inclisiran e l'efficacia di lungo periodo
- 14.45 Le evidenze cliniche che verranno: il programma di studi clinici

**13.30-15.00 - SALA AGORÀ****LUNCHEON PANEL****SGLT2i: RIDEFINIZIONE DELLO STANDARD DI CURA
PER LO SCOMPENSO CARDIACO****(S 1497)**

- 13.30 Cardiopatia ischemica & scompenso cardiaco
- 13.45 Ottimizzazione della terapia dello scompenso cardiaco nelle varie fasi della malattia
- 14.00 Quando il rene protegge il cuore
- 14.15 Nuovo standard delle cure: SGLT2i risorsa chiave per pazienti con malattie cardiovascolari e diabete
- 14.30 Discussione

13.30-15.00 - SALA POLIS

LUNCHEON PANEL

LE ESPERIENZE DEI DOAC: DAI TRIAL AL MONDO REALE

(S 1685)

- 13.30 Introduzione: il punto di vista del farmacologo
- 13.45 Il peso della funzione renale
- 14.00 Sanguinamenti GI e discontinuazione
- 14.15 Il paziente fragile
- 14.30 Discussione

15.00 - 17.00 - SALA ANFITEATRO

MAIN SESSION

OSPEDALI, TERRITORIO, CONNESSIONE DIGITALE

(S 1467)

- 15.00 Lettura ragionata del censimento delle Cardiologie ANMCO-ISTAT 2022: la Cardiologia dopo la Pandemia
- 15.10 Fascicolo Sanitario elettronico 2.0: a che punto siamo realmente?
- 15.20 Le criticità del mondo cardiologico nel 2024: cosa dobbiamo misurare e cosa dobbiamo cambiare?
- 15.30 Tavola rotonda: Agenas - ISS - Ministero

15.00-16.30 - SALA AGORÀ**MAIN SESSION****ARITMIE VENTRICOLARI E PREVENZIONE DELLA MORTE IMPROVVISA**
in collaborazione con la Società Polacca di Cardiologia - PTK

(S 1458)

- 15.00 Stratificazione del rischio di morte improvvisa nelle cardiomiopatie: quali novità dalle Linee Guida ESC
- 15.15 Morte improvvisa nella Cardiopatia Ischemica
- 15.30 Terapia farmacologica: scelta ragionata
- 15.45 Terapia non farmacologica

LETTURA

- 16.00 La Prevenzione nel rischio di morte improvvisa: le 5 cose che si devono sapere
- 16.15 Discussione

15.00-16.30 - SALA POLIS**MAIN SESSION****IL FUTURO DELL'IMAGING CARDIACO È MULTIMODALE...**

(S 1463)

- 15.00 Flash dagli studi ANMCO-HCF: quali test di imaging nei BRING-UP Prevenzione e Scompenso?
- 15.05 ...nella Coronaropatia
- 15.20 ... nell'insufficienza cardiaca
- 15.35 ...nelle Valvulopatie
- 15.50 ...nelle Cardiomiopatie
- 16.05 Discussione

15.00-16.00 - SALA del TEMPIO

SIMPOSIO

MINOCA: DALLA DIAGNOSI AL TRATTAMENTO

(S 1517)

- 15.00 Flow chart diagnostica
- 15.12 Il ruolo della RMN cardiaca
- 15.24 Il ruolo dei test funzionali
- 15.36 Il trattamento attuale
- 15.48 Discussione


15.00-16.00 - SALA del BORGO**FORUM****SCOMPENSO CARDIACO OLTRE I FARMACI**

(S 1586)

- 15.00 La prevenzione della morte cardiaca improvvisa
- 15.12 La terapia di modulazione della contrattilità cardiaca
- 15.24 La resincronizzazione e stimolazione del sistema di conduzione
- 15.36 La correzione transcateretere dell'insufficienza mitralica
- 15.48 Discussione

15.00-16.30 - SALA del PARCO

SIMPOSIO

COSA È CAMBIATO DOPO LA PUBBLICAZIONE DELLE LINEE GUIDA ESC?

(S 1602)

- 15.00 Esperienza dei centri con ambulatori dedicati: bisogni soddisfatti e insoddisfatti
- 15.15 Cardioncologia permissiva: fino a che punto può spingersi il cardioncologo?
- 15.30 Stratificazione del rischio cardiovascolare del paziente oncologico: tutto chiaro?
- 15.45 Alleanza ANMCO e AIOM: risultati raggiunti e obiettivi futuri?
- 16.00 Discussione

15.00-16.30 - SALA del LAVATOIO

SIMPOSIO

LEGGERE ED INTERPRETARE UNO STUDIO CLINICO

(S 1634)

- 15.00 Randomizzazione, dimensione campionaria, gruppo di controllo e cecità
- 15.15 Le misure di efficacia: rischio assoluto e NNT
- 15.30 Gli studi di equivalenza e di non inferiorità
- 15.45 Comprendere una meta-analisi
- 16.00 Discussione

15.00-16.00 - SALA delle CONCHIGLIE

SIMPOSIO

CARDIOPATIE CONGENITE DELL'ADULTO (ACHD)

(S 1610)

- 15.00 NAO nella popolazione ACHD
- 15.15 La gravidanza nelle donne nate con cardiopatia congenita
- 15.30 L'idoneità allo sport nei pazienti adolescenti con cardiopatia congenita
- 15.45 Discussione

15.00-16.00 - SALA della MARINA

FOCUS

INTELLIGENZA ARTIFICIALE: GRANDI ATTESE

(S 1606)

- 15.00 Grandi attese: perché?
- 15.15 Molti rischi: quali?
- 15.30 La IA nel governo clinico
- 15.45 Discussione

15.00-16.00 - SALA dei BASTIONI

FOCUS

ESUS: ALLA RICERCA DELLA FIBRILLAZIONE ATRIALE

(S 1500)

- 15.00 Definizione e protocollo diagnostico nell'ESUS
- 15.10 La cardiomiopatia atriale
- 15.20 Ruolo dell'ecocardiografia
- 15.30 Ruolo del monitoraggio cardiaco tradizionale, holter e loop recorder
- 15.40 Approccio terapeutico: quando, come, perché
- 15.50 Discussione

15.30-16.00 - WHISPERING SPACE A

WHISPERING SESSION

VERICIGUAT IN PRATICA CLINICA: QUANDO, COME, PERCHÉ

(S 1727)

17.30 Vericiguat in pratica clinica: quando, come, perché

16.00-17.00 - SALA del TEMPIO

SIMPOSIO

CARDIOMIOPATIA IPERTROFICA

(S 1520)

- 16.00 Unmet need nella gestione delle cardiomiopatia ipertrofica
- 16.12 Stratificazione e diagnosi
- 16.24 Novità in tema di terapia
- 16.36 Discussione

16.00-17.00 - SALA del BORGO**FOCUS****UTILITÀ DELLA CARDIO TC NELLA PRATICA CLINICA**

(S 1624)

- 16.00 Dall'anatomia alla caratterizzazione della placca e grasso perivascolare: perchè sono così importanti
- 16.15 Cardio-TC in prevenzione secondaria dopo un impianto di stent: ha senso o no?
- 16.30 FFR-CT o test funzionale dopo cardio-tc con evidenza di stenosi moderate: sono equivalenti?
- 16.45 Discussione

16.00-17.00 - SALA delle CONCHIGLIE

FOCUS

DIABETE E COMPLICANZE CARDIO-NEFROVASCOLARI: PERSONALIZZARE LA TERAPIA

(S 1530)

- 16.00 Diabete e danno cardiorenale: meccanismi eziopatogenetici
- 16.15 Outcome cardiovascolari e renali con SGLT2i
- 16.30 Outcome cardiovascolari e renali con GLP1RA
- 16.45 Discussione

**16.00-17.30 - SALA della MARINA****SIMPOSIO****CARDIOLOGIA GERIATRICA**

(S 1582)

- 16.00 Anticoagulanti nell'anziano con fibrillazione atriale: studio farmaco-epidemiologico nazionale
- 16.15 Prevalenza della cardiopatia valvolare negli italiani ultrasessantacinquenni: screening PREVASC
- 16.30 La "fragilità" nel paziente anziano: quali implicazioni cliniche
- 16.45 Il ruolo del Geriatra nell'Heart team delle cardiopatie valvolari
- 17.00 Discussione

16.00-17.00 - SALA dei BASTIONI

FOCUS

CARDIO-OSTETRICIA

(S 1514)

- 16.00 Valutazione del rischio cardiovascolare e counselling pre-gravidanza nella donna affetta da patologia cardiaca nota
- 16.15 Gestione delle aritmie in gravidanza
- 16.30 Definizione e trattamento dell'ipertensione durante la gravidanza
- 16.45 Cardiomiopatie peri e post partum


16.30-18.00 - SALA AGORÀ**SIMPOSIO****SINDROMI CORONARICHE CRONICHE: TRA LINEE GUIDA,
DOCUMENTI DI CONSENSO E PRATICA CLINICA**

(S 1558)

- 16.30 Ruolo dell'imaging non invasivo: valutazione funzionale o morfologica?
- 16.45 Farmaci, pallone o bisturi alla luce delle evidenze dello studio Ischemia
- 17.00 Terapia anti-ischemica nei pazienti con sindrome coronarica cronica
- 17.15 Rivascolarizzazione nel paziente con Sindrome Coronarica Cronica con disfunzione di pompa: se, come e quando?
- 17.30 Discussione

16.30-18.00 - SALA POLIS

SIMPOSIO

MANAGEMENT DEL PAZIENTE CON SCOMPENSO AVANZATO

(S 1521)

- 16.30 Terapia medica dello scompenso avanzato
- 16.45 Sostituzione di cuore: a chi, quando e quale
- 17.00 Outcome di trapianto cardiaco e VAD
- 17.15 Nuove opzioni: donazioni da cadavere e cuori marginali
- 17.30 Discussione

16.30-17.30 - SALA del PARCO

FOCUS

LA MALATTIA CARDIOVASCOLARE ATEROSCLEROTICA NELLE DONNE

(S 1532)

- 16.30 Dati dal mondo e dall'Italia
- 16.45 Differente impatto dei fattori di rischio tradizionali nei due sessi
- 17.00 Fattori "risk enhancer" nelle donne
- 17.15 Utilizzo degli score di rischio: evidenze e limiti

16.30-17.30 - SALA del LAVATOIO

MINI SIMPOSIO

SPORT ESTREMI NEL CARDIOPATICO

(S 1510)

- 16.30 Sport estremi e wilderness medicine
- 16.40 Altitudine e mountain bike
- 16.50 Endurance e weekend warriors
- 17.00 Wearable device e telemedicina nelle attività sportive outdoor
- 17.10 Impatto delle attività sportive outdoor sul sistema di soccorso
- 17.20 Discussione

17.00-18.00 - SALA ANFITEATRO

SIMPOSIO

**STABILIZZAZIONE E REGRESSIONE DELLA PLACCA ATEROSCLEROTICA:
TARGET TERAPEUTICI DIVERSI DA LDL COLESTEROLO**

(S 1612)

- 17.00 A che punto siamo: BRING-UP Prevenzione
- 17.12 Aterosclerosi e target terapeutici lipidici diversi dalle LDL
- 17.24 Aterosclerosi e terapie antiinfiammatorie
- 17.36 Aterosclerosi e terapie ipoglicemizzanti
- 17.48 Discussione

17.00-18.00 - SALA del TEMPIO

SIMPOSIO

L'AMILOIDOSI CARDIACA DA TRANSTIRETINA: DALLA DIAGNOSI AL TRATTAMENTO

(S 1730)

- 17.00 Dove si nasconde e come cercarla: il primer ANMCO su amiloidosi per il cardiologo clinico
- 17.15 Classificazione e diagnosi differenziale
- 17.30 Terapia: oggi è già il futuro
- 17.45 Discussione

17.00-18.00 - SALA del BORGO

SIMPOSIO

ARITMOLOGIA PER IL CARDIOLOGO CLINICO

(S 1503)

- 17.00 Fibrillazione atriale: quando l'ablazione?
- 17.12 Prevenzione della Morte Improvvisa: il Position Paper ANMCO sul defibrillatore indossabile
- 17.24 Quando i farmaci non bastano più: timing per i devices
- 17.36 Aritmie ventricolari: la morfologia guida per l'eziopatogenesi e il trattamento
- 17.48 Discussione

17.00-18.00 - SALA delle CONCHIGLIE

FOCUS

FIBRILLAZIONE ATRIALE IN GRAVIDANZA

(S 1505)

- 17.00 Il quadro epidemiologico
- 17.15 Strategie di controllo del ritmo e della frequenza
- 17.30 Strategie anticoagulanti
- 17.45 Discussione

17.00-18.00 - SALA dei BASTIONI

FOCUS

"GAPS IN EVIDENCE": ENDOCARDITE BATTERICA

(S 1515)

- 17.00 La diagnosi di endocardite con emocolture negative
- 17.15 Durata del trattamento antibiotico
- 17.30 Rimozione "routinaria" del CIED in paziente con endocardite
- 17.45 Discussione

17.00-18.00 - THEATER

CARDIAC PURSUIT

(S 1665)

Un vero e proprio challenge tra tutte le Regioni ANMCO che si sfidano in un percorso a tempo su domande inerenti 6 grandi argomenti:

ARITMOLOGIA: Elettrostimolazione, Elettrofisiologia, Aritmologia Interventistica, Fibrillazione Atriale e Terapia Anticoagulante;

CARDIOLOGIA INTENSIVA ED INTERVENTISTICA: SCA STEMI e NSTEMI, Shock, Emodinamica, Cardiopatie Strutturali. Cardiochirurgia;

CARDIOPATIA ISCHEMICA CRONICA: Aderenza;


DIAGNOSTICA: ECG, Ecocardiogramma, Scintigrafia, TAC, RMN;

PREVENZIONE: Fattori di Rischio, Riabilitazione;

SCOMPENSO: Valvulopatie, Malattie del Circolo Polmonare.

CARDIAC Pursuit

17.00 - Sfida interregionale: Lombardia
Molise - Basilicata
Calabria
Veneto



Regolamento Cardiac Pursuit disponibile su congress.anmco.it

17.30-18.00 - SALA del PARCO

CONTROVERSIA

**DEFINIRE IL RISCHIO CARDIOVASCOLARE ATROSCLEROTICO:
MEGLIO I BIOMARKERS O L'IMAGING?**

(S 1531)

17.30 Biomarkers

17.45 Imaging

17.30-18.00 - SALA del LAVATOIO

CONTROVERSIA

ABLAZIONE CON ELETTROPORAZIONE

(S 1498)

- 17.30 Ablazione con elettroporazione - pro
- 17.40 Ablazione con elettroporazione - contro
- 17.50 Discussione

17.30-18.00 - SALA della MARINA

CONTROVERSIA

DI QUANTO RIDURRE LA PRESSIONE ARTERIOSA?

(S 1529)

- 17.30 Rispettando gli obbiettivi pressori indicati dalle Linee Guida
- 17.40 Al più basso livello pressorio ben tollerato dal paziente
- 17.50 Discussione

18.00-19.00 - ANFITEATRO

CERIMONIA INAUGURALE

(S 1664)

19.00-20.00 - THEATER

CARDIAC PURSUIT

(S 1666)

Un vero e proprio challenge tra tutte le Regioni ANMCO che si sfidano in un percorso a tempo su domande inerenti 6 grandi argomenti:

ARITMOLOGIA: Elettrostimolazione, Elettrofisiologia, Aritmologia Interventistica, Fibrillazione Atriale e Terapia Anticoagulante;

CARDIOLOGIA INTENSIVA ED INTERVENTISTICA: SCA STEMI e NSTEMI, Shock, Emodinamica, Cardiopatie Strutturali. Cardiocirurgia;

CARDIOPATIA ISCHEMICA CRONICA: Aderenza;

DIAGNOSTICA: ECG, Ecocardiogramma, Scintigrafia, TAC, RMN;

PREVENZIONE: Fattori di Rischio, Riabilitazione;

SCOMPENSO: Valvulopatie, Malattie del Circolo Polmonare.

CARDIAC Pursuit

19.00 - Sfida interregionale: Piemonte -Valle D'Aosta
Sicilia
Emilia Romagna
Abruzzo



Regolamento Cardiac Pursuit disponibile su congress.anmco.it

THE
HEART
OF
QUALITY



SESSIONI
DI COMUNICAZIONE

GIOVEDÌ

16 MAGGIO **2024**

8.00-9.00 - SALA ANFITEATRO**CARDIOMIOPATIE**

(S 1703)

C1 - CARDIOMIOPATIA IPERTROFICA E VARIANTE DI MYBPC3 - UN CASO CLINICO**C2** - CORONARY FLOW AT REST AND CLINICAL OUTCOMES IN DILATED CARDIOMYOPATHY**C4** - NOVEL INTEGRATED IMAGING PARAMETERS FOR RISK STRATIFICATION OF ATRIAL FIBRILLATION IN PATIENTS WITH HYPERTROPHIC CARDIOMYOPATHY**C5** - DIAGNOSTIC CRITERIA FOR NON-DILATED LEFT VENTRICULAR CARDIOMYOPATHY WITH PROGNOSTIC SIGNIFICANCE**C6** - CHARACTERISATION OF THE 12-LEAD ECG IN PAEDIATRIC CARRIERS OF PLAKOPHILLIN-2 GENE VARIANTS

8.00-9.00 - SALA AGORÀ

ARITMIE 1

(S 1704)

C7 - REPOLARIZATION GRADIENT CAUSES LOCAL DEPolarIZATION ABNORMALITIES IN BRUGADA SYNDROME

C8 - GENDER DIFFERENCES IN PREDICTORS OF PRIMARY VENTRICULAR FIBRILLATION: RESULTS OF THE PREDESTINATION STUDY C9 CARDIONEUROABLATION: CASE SERIES

C10 - EFFICACY OF PERCUTANEOUS STELLATE GANGLION BLOCK ACCORDING TO VENTRICULAR ARRHYTHMIA CYCLE: A SUB-ANALYSIS OF THE STAR STUDY

C11 - ULTRASOUND GUIDED STELLATE GANGLION BLOCK BEYOND ELECTRICAL STORM: EXPANDING CLINICAL INDICATIONS

C12 - PERCUTANEOUS LEFT STELLATE GANGLION BLOCK TO INCREASE VENTRICULAR FIBRILLATION THRESHOLD AND DEFIBRILLATION SUCCESS RATE IN ACUTE FULMINANT MYOCARDITIS WITH ELECTRICAL STORM

8.00-9.00 - SALA POLIS**INFARTO MIOCARDIO**

(S 1705)

C13 - DONORS WITH OUT OF HOSPITAL CARDIAC ARREST (OHCA): A SINGLE-CENTER EXPERIENCE**C14** - CHARACTERISTICS AND OUTCOME OF PATIENTS WITH VARIOUS TYPE OF ACUTE CORONARY SYNDROME**C15** - IMPACT OF DIFFERENT P2Y12 INHIBITORS IN ACUTE CORONARY SYNDROME PATIENTS WITH SEVERE CHRONIC KIDNEY DISEASE: INSIGHTS FROM THE CORALYS REGISTRY**C16** - COMPLETE VS CULPRIT-LESION-ONLY MYOCARDIAL REVASCULARIZATION IN PATIENTS WITH OUT-OF-HOSPITAL CARDIAC ARREST: INSIGHTS FROM THE MULTICENTRIC LOMBARDIA CAR_e REGISTRY**C17** - ROLE OF CORONARY CT IN THE EMERGENCY ROOM IN THE PATIENTS WITH CHEST PAIN**C18** - POOR GLYCEMIC CONTROL IS ASSOCIATED WITH ELEVATED LEVELS OF CIRCULATING AMYLOID BETA 1-40 IN PATIENTS WITH ACUTE MYOCARDIAL INFARCTION

8.00-9.00 - SALA del TEMPIO**PREVENZIONE - EPIDEMIOLOGIA**

(S 1706)

C19 - A CLASH OF CHOLESTEROL TITANS: STATIN-INTOLERANT VS. STATIN-TOLERANT PATIENTS ON PCSK9 INHIBITORS IN LONG TERM FOLLOW-UP**C20** - HYPERTRIGLYCERIDEMIA IN PATIENTS WITH ACUTE AND CHRONIC CORONARY SYNDROME: PREVALENCE AND THEIR ASSOCIATION WITH EXTREME CARDIOVASCULAR RISK AND LEFT VENTRICULAR FUNCTION
C20 - HYPERTRIGLYCERIDEMIA IN PATIENTS WITH ACUTE AND CHRONIC CORONARY SYNDROME: PREVALENCE**C21** - EVALUATING PRO-ATHEROSCLEROTIC ACTIVITIES IN EPICARDIAL AND PERICARDIAL ADIPOSE TISSUE AND EXPLORING THEIR POTENTIAL AS CELLULAR MODELS FOR ASSESSING PATIENT RESPONSIVENESS TO THERAPEUTICS**C22** - IMPACT OF POLYVASCULAR DISEASE ON LONG-TERM PROGNOSIS IN PATIENTS WITH ACUTE CORONARY SYNDROME. A PROSPECTIVE COHORT STUDY IN ITALY**C23** - THE COPRESENCE OF HYPOVITAMINOSIS D AND DIABETES MELLITUS TRIPLES THE OCCURRENCE OF SEVERE CAD IN WOMEN**C24** - CAROTID-FEMORAL PULSE WAVE VELOCITY PROGRESSION IN HYPERTENSIVE PATIENTS IS ASSOCIATED WITH SUBSEQUENT CV OUTCOMES

8.00-9.00 - SALA del BORGO

TI PRESENTO IL MIO PAZIENTE: CARDIOLOGIA CLINICA

(S 1707)

C25 - A LONG QT SYNDROME WITHOUT MANIFESTATION

C26 - FIRST ITALIAN CASE OF TRANSCATHETER TREATMENT OF AORTIC REGURGITATION IN L-VAD PATIENT WITH A DEDICATED DEVICE

C27 - A CASE OF RIGHT HEART FAILURE: WHEN IT IS NOT PULMONARY EMBOLISM

C28 - POST-ENDOCARDITIS MOBILE THROMBUS IN PULMONARY VALVE: A UNIQUE CASE REPORT OF ACUTE PULMONARY EMBOLISM

C29 - HOW TO MANAGE MITRAL VALVE POSTERIOR LEAFLET HYPOPLASIA

C30 - THE "BACK TO THE FUTURE" OF CARDIOTHORACIC SURGERY: HIGH-RISK INTERVENTIONAL PROCEDURE TURNED DOWN TO CONVENTIONAL CARDIAC SURGERY

THE
HEART
OF
QUALITY



SESSIONI
e-POSTER

GIOVEDÌ

16 MAGGIO **2024**

16.00-17.00 - SALA della PIAZZA

AMILOIDOSI

Pannello A

(S 1718)

P1 - AL-AMYLOIDOSIS RELATED ADVANCED HEART FAILURE DIAGNOSED THROUGH F-18-FLUTEMETANOL PET SCAN

P2 - DON'T FORGET ABOUT CARDIAC AMYLOIDOSIS: WHEN RED FLAGS MATTER

P3 - ROLE OF ENDOMYOCARDIAL BIOPSY IN ASYMPTOMATIC CARRIERS OF TRANSTHYRETIN MUTATION: A CASE REPORT

P4 - TRANSTHYRETIN CARDIAC AMYLOIDOSIS IN ELDERLY PATIENTS: ALWAYS A WILD TYPE?

P5 - NSTEMI OR AL CARDIAC AMYLOIDOSIS: ALL IS NOT AS IT SEEMS

P6 - DIASTOLIC DYSFUNCTION EVALUATION IN CARDIAC AMYLOIDOSIS: BEYOND TRADITIONAL PARAMETERS TO DISCRIMINATE BETWEEN TRUE HEART FAILURE WITH PRESERVED EJECTION FRACTION AND MIMICS

P7 - WHEN AND WHERE DOES A CARRIER OF HEREDITARY TRANSTHYRETIN AMYLOIDOSIS (ILE88LEU) SHOW THE FIRST SIGNS OF THE DISEASE? DIAGNOSTIC CHALLENGES OF A NOT ONLY CARDIOGENIC MUTATION

16.00-17.00 - SALA della PIAZZA

ANGIOPLASTICA CORONARICA

Pannello B

(S 1718)

P8 - SHEATHLESS RADIAL APPROACH IN CONTEMPORARY CORONARY ROTATIONAL ATHERECTOMY: DATA FROM TWO HIGH VOLUME CENTERS

P9 - TO CUT OR NOT TO CUT: CUTTING BALLOON FOR LESION PREPARATION BEFORE DRUG COATED BALLOON ANGIOPLASTY

P10 - OPTIMAL MANAGEMENT OF A PATIENT WITH STEMI COMPLICATED BY REFRACTORY CARDIOGENIC SHOCK THROUGH SUCCESSFUL COLLABORATION BETWEEN SPOKE AND HUB CENTERS

P11 - LASER CORONARY ATHERECTOMY AND POLYMERIC CORONARY WIRES IN UNCROSSABLE LESIONS - A WORD OF CAUTION

P12 - COMPARISON BETWEEN DIFFERENT TRANSRADIAL ARTERY HEMOSTASIS PROTOCOLS IN LIGURIAN CARDIOLOGIES

16.00-17.00 - SALA della PIAZZA

ARITMIE SOPRAVENTRICOLARI

Pannello C

(S 1718)

P14 - THE CLINICAL IMPACT OF IMPLANTABLE LOOP RECORDER IN CHANGING MEDICAL DECISION: A SINGLE CENTER EXPERIENCE

P15 - MULTIFOCAL ATRIAL TACHYCARDIA AND HYPERTROPHIC CARDIOMYOPATHY IN THREE PATIENTS WITH COSTELLO SYNDROME

P16 - PERMANENT JUNCTIONAL RECIPROCATING TACHYCARDIA: IT IS IMPORTANT TO KNOW HOW TO RECOGNIZE IT

P17 - DISCOVERING PALPITATIONS

P18 - REAL WORLD USAGE OF RANOLAZINE FOR ANTIARRHYTHMIC PURPOSES: SINGLE CENTER EXPERIENCE

P19 - TEN YEARS OF TRANSESOPHAGEAL ELECTROPHYSIOLOGICAL STUDIES IN YOUNGER THAN 40 YEARS PEOPLE WITH A WOLFF-PARKINSON-WHITE SYNDROME

16.00-17.00 - SALA della PIAZZA

ARITMIE VENTRICOLARI 1

Pannello D

(S 1718)

P20 - VENTRICULAR ARRHYTHMIA EVENTS IN PATIENTS WITH IMPLANTABLE CARDIOVERTER-DEFIBRILLATOR BEFORE AND AFTER THE TREATMENT WITH SODIUM-GLUCOSE CO-TRANSPORTER 2 INHIBITORS

P21 - A CATASTROPHIC COMPLICATION OF A CHEST TRAUMA: A CASE REPORT

P22 - TRANSIENT VENTRICULAR ARRHYTHMIAS DURING EXERCISE TEST TRIGGERED BY IRON DEFICIENCY ANAEMIA

P23 - LIMITATIONS IN THE USE OF SUBCUTANEOUS DEFIBRILLATOR IN PATIENTS WITH LOW BODY MASS INDEX

P24 - DEFIBRILLATORI

P25 - CRITICALLY ILL INTENSIVE CARE UNIT PATIENT WITH AN UNUSUAL EKG

P26 - THE HEART'S ABILITY TO «SELF-DEFIBRILLATE»: A SPECIAL CASE OF IDIOPATHIC VENTRICULAR TACHYCARDIA

16.00-17.00 - SALA della PIAZZA

ARRESTO CARDIACO/MORTE IMPROVVISA

Pannello E

(S 1718)

P27 - REAL-WORLD SINGLE CENTER EXPERIENCE WITH THE WEARABLE CARDIOVERTER DEFIBRILLATOR: SEX DIFFERENCES IN RISK STRATIFICATION FOR SUDDEN CARDIAC DEATH

P28 - ARRHYTHMOGENIC MITRAL VALVE PROLAPSE PRESENTED WITH OUT-OF-HOSPITAL CARDIAC ARREST

P29 - OUTCOME OF OUT OF HOSPITAL CARDIAC ARREST : ARE THERE GENDER DIFFERENCES ?

P30 - THE CONUNDRUM OF DRUG INTERACTIONS AND HOLTER MONITORING: LAMIN GENE MUTATION DISCOVERED BY A TORSADE DE POINTES EPISODE FOLLOWED BY OUT-OF-THE-HOSPITAL RESUSCITATION

P31 - OUTCOMES OF OUT HOSPITAL CARDIAC ARREST: SEX DISPARITIES IN OUR REGION

P32 - WEARABLE CARDIOVERTER-DEFIBRILLATORS IN CLINICAL PRACTICE
IMPLEMENTATION OF THE ANMCO POSITION PAPER FOR APPROPRIATE USE OF THE WEARABLE CARDIOVERTER DEFIBRILLATOR

16.00-17.00 - SALA della PIAZZA

ASPETTI PARTICOLARI NELLE SCA

Pannello F

(S 1718)

P33 - TRIPTANS: HOPE FOR THE BEST, PREPARE FOR THE WORST

P34 - THE ENIGMA OF THE 'SMOKER'S PARADOX': RESULTS FROM A SINGLE-CENTER REGISTRY OF PATIENTS WITH STEMI UNDERGOING PRIMARY PERCUTANEOUS CORONARY INTERVENTION

P35 - NUTRITIONAL STATUS IN PATIENTS WITH ACS: PRESENTATION OF THE DIET-ACS PILOT PROJECT

P36 - THE COMPLEX WORLD OF NON CRITICAL CORONARY ARTERIES DISEASE

16.00-17.00 - SALA della PIAZZA

BRADIARITMIE

Pannello G

(S 1718)

P38 - CARDIONEUROABLATION IN A YOUNG PATIENT WITH A THIRD-DEGREE ATRIO-VENTRICULAR BLOCK

P39 - LONG-TERM EFFECT OF RADIOTHERAPY: A CASE OF PREMATURE ONSET OF INFRA-HISIAN CONDUCTION DISEASE

P40 - SYNCOPE OF UNCERTAIN NATURE

P41 - THE ROLE OF THE NURSING FIGURE IN THE MANAGEMENT OF INJECTABLE LOOP RECORDERS: THE IMPACT OF ARTIFICIAL INTELLIGENCE IN THE CLINICAL PRACTICE OF OUR CENTER

P42 - LYME AND DENGUE FEVER: FROM BANGLADESH TO ITALY

P43 - PACEMAKER LEADLESS

16.00-17.00 - SALA della PIAZZA

CARDIOCHIRURGIA 1

Pannello H

(S 1718)

P44 - DIFFERENT INTRAOPERATIVE TRANSIT TIME FLOW MEASUREMENT DOES NOT AFFECT EARLY OUTCOME IN FEMALE AND MALE GENDER AFTER CABG

P45 - HYBRID STAGED REVASCULARIZATION OF SEVERE THREE-VESSEL DISEASE ENSURED SAFE MAJOR ONCOLOGIC GASTRIC SURGERY

P46 - AN UNCOMMON CASE OF SUPERIOR VENA CAVA SYNDROME FOLLOWING CARDIAC SURGERY

P47 - EARLY RESULTS OF MINIMALLY INVASIVE CORONARY ARTERY BYPASS GRAFTING

P49 - PREDICTION OF ACUTE AORTIC SYNDROMES IN PATIENTS WITH DILATATION OF ASCENDING AORTA: IS IT THE HOLY GRAIL OF CONTEMPORARY CARDIAC SURGERY?

17.00-18.00 - SALA della PIAZZA

TI PRESENTO IL MIO PAZIENTE: CARDIOCHIRURGIA

Pannello A

(S 1750)

P50 - A RARE CASE OF LOEYS-DIETZ SYNDROME: THE IMPORTANCE OF DIAGNOSIS IN PATIENTS UNDERGOING CARDIOVASCULAR SURGERY

P51 - PLATYPNEA-ORTHODEXIA SYNDROME SECONDARY TO TRAUMATIC TRICUSPID VALVE RUPTURE: A CASE REPORT

P52 - CAN A "BROKEN HEART" SUCCESSFULLY BE TRANSPLANTED? A CASE REPORT

P53 - "A BROKEN TRANSPLANTED HEART": A CASE OF TAKOTSUBO SYNDROME IN A HEART TRANSPLANT RECIPIENT

P54 - SURGICAL REPAIR AND PERCUTANEOUS CLOSURE FOR POSTINFARCTION VENTRICULAR RUPTURE

P55 - OVERCOMING EXTREME MEDICAL-SURGICAL EVENTS, IN CARRIERS OF CRTD AND CCM. CLINICAL STABILIZATION

P56 - A CAROTID GLOMUS TUMOR TREATED WITH SAPHENOUS BYPASS: A 15-YEAR FOLLOW-UP

17.00-18.00 - SALA della PIAZZA

TI PRESENTO IL MIO PAZIENTE: CARDIOLOGIA CLINICA

Pannello B

(S 1750)

P57 - WHEN CLINICAL FINDINGS TAKE YOU DOWN THE WRONG PATH: PERSISTENT FEVER IN A PATIENT WITH PREVIOUS CARDIAC SURGERY

P58 - NOT JUST A SIMPLE FEVER: DIAGNOSIS OF COMPLICATED INFECTIVE ENDOCARDITIS ON BICUSPID AORTIC VALVE IN A YOUNG MAN

P59 - AGENESIS OF THE LEFT PERICARDIUM: REPORT OF A CASE

P60 - A RARE MANIFESTATION OF Q FEVER

P61 - STRESS ANGINA IN A PATIENT WITH ANOMALOUS ORIGIN OF THE LEFT CORONARY ARTERY AND INTRAMYOCARDIAL COURSE: A RARE DANGER

P62 - "OPS... I DID IT AGAIN": ANOTHER CASE OF COEXISTENCE OF CORONARY ARTERY DISEASE AND CORONARY ARTERY BRIDGING IN A PATIENT WITH EXERCISE-INDUCED ISCHEMIA. WHEN A SINGLE TEST MIGHT NOT BE ENOUGH
P63 MULTIDRUG RESISTANT DYSLIPIDEMIA: A CASE REPORT

17.00-18.00 - SALA della PIAZZA

**TI PRESENTO IL MIO PAZIENTE:
CARDIOLOGIA INTERVENTISTICA**

Pannello C

(S 1750)

P64 - SEVERE MITRAL REGURGITATION TREATED WITH TRANSCATHETER AORTIC VALVE IMPLANTATION IN MITRAL RING (TMVR): A CASE REPORT

P65 - REVASCULARIZATION WITHOUT DES: A CASE REPORT ABOUT METALLIC-LESS REVASCULARIZATION TECHNIQUES

P66 - PERCUTANEOUS CORRECTION OF «BADLY ACCOMPANIED» MASSIVE TRICUSPID REGURGITATION

P67 - HEART FAILURE WITH PRESERVED EJECTION FRACTION (HFpEF) IN A PATIENT WITH RECENT TAVI AND NUMEROUS CORONARY FISTULAS OF THE LEFT CORONARY ARTERY DRAINING INTO THE VENTRICULAR CAVITY

P68 - A CHALLENGING CASE OF PERCUTANEOUS ATRIAL SEPTAL DEFECT CLOSURE

17.00-18.00 - SALA della PIAZZA

TI PRESENTO IL MIO PAZIENTE:
CARDIOMIOPATIE 1

Pannello D

(S 1750)

P69 - AUTOIMMUNE MYOCARDITIS IN MELANOMA IMMUNOTHERAPY-COMPLEX CLINICA PRESENTATION AND ADVERSE THERAPEUTIC RESPONSE

P70 - AN UNUSUAL CASE OF VENTRICULAR DYSFUNCTION

P71 - ACUTE MYOCARDIAL INJURY IN A PATIENT WITH TYPE-1 NEUROFIBROMATOSIS: A CASE OF SUSPECTED PHEOCROMOCYTOMA-ASSOCIATED MYOCARDITIS

P72 - HYPOCALCEMIC CARDIOMYOPATHY PRESENTING AS HEART FAILURE EXACERBATION DUE TO UNTREATED PRIMARY HYPOPARATHYROIDISM: A CASE REPORT

P73 - ONE STEP BEFORE EOSINOPHILIC CARDIOMYOPATHY

P74 - DESMOPLAKIN ASSOCIATED NON DILATED LEFT VENTRICULAR CARDIOMYOPATHY TREATED WITH ANAKINRA

P75 - HCM AT THE CROSSROAD

17.00-18.00 - SALA della PIAZZA

TI PRESENTO IL MIO PAZIENTE:
CARDIONCOLOGIA 1

Pannello E

(S 1750)

P76 - A STRANGE CASE OF CARDIOTOXICITY FROM ANTIBLASTIC TREATMENT: A HIGH PRICE TO PAY

P77 - ENTRECTINIB-INDUCED ACUTE RIGHT HEART FAILURE IN A PATIENT WITH METASTATIC LUNG ADENOCARCINOMA

P78 - A CASE OF CHRONIC PERICARDITIS IN A YOUNG PATIENT

P79 - ACUTE PERICARDITIS IN A PATIENT WITH PRIMARY HEART LYMPHOMA

P80 - PAPPARY FIBROELASTOMA: AN UNUSUAL CAUSE OF TRANSIENT ISCHEMIC ATTACK

P81 - UNEXPECTED RIGHT ATRIAL MASS IN A YOUNG WOMAN: AN UNPLEASANT SURPRISE

P82 - A RARE CASE OF IPILIMUMAB/NIVOLUMAB-INDUCED MYOCARDITIS COMPLICATED BY HIGH GRADE ATRIOVENTRICULAR BLOCK IN A PATIENT WITH METASTATIC RENAL CELL CANCER

17.00-18.00 - SALA della PIAZZA

TI PRESENTO IL MIO PAZIENTE: IMAGING

Pannello F

(S 1750)

P83 - ANOMALY OF ORIGIN AND COURSE OF THE CIRCUMFLEX ARTERY: AN ECHOCARDIOGRAPHIC DIAGNOSIS

P84 - A CASE OF ARRHYTHMIC MITRAL VALVE PROLAPSE

P85 - LEFT ATRIAL COMPRESSION BY HIATAL HERNIA IN A PATIENT WITH INTESTINAL OCCLUSION

P86 - PAZIENTE CON SINDROME CORONARICA CRONICA: UTILIZZO DELL'IMAGING MULTIMODALE PER UNA CORRETTA DIAGNOSI E TRATTAMENTO

P87 - PROSTHETIC GRAFT INFECTION: WHEN ECHOCARDIOGRAPHY IS NOT ENOUGH!

P88 - ANOTHER BRICK IN THE WALL: A STRANGE CASE OF A BIG HUG

P89 - CORONARY ARTERY ANEURYSM IN IGG4-RELATED DISEASE

17.00-18.00 - SALA della PIAZZA

**TI PRESENTO IL MIO PAZIENTE:
MIOCARDITI & CARDIOMIOPATIE**

Pannello G

(S 1750)

P90 - THE GLA D313Y MUTATION IN FABRY DISEASE: DIAGNOSTIC DILEMMAS AND THERAPEUTIC CONSIDERATIONS

P92 - LMNA-RELATED DILATED CARDIOMYOPATHY PRESENTING WITH REGIONAL WALL AKINESIS AND TRANSMURAL LATE GADOLINIUM ENHANCEMENT

P93 - INTERATRIAL BLOCK AS A FIRST CLINICAL PRESENTATION OF ATRIAL CARDIOMYOPATHY RELATED TO A NOVEL LMNA VARIANT: A CASE REPORT

P94 - SEVERE HEART DYSFUNCTION AND INTRA-CARDIAC THROMBOSIS: WHAT ELSE?

P95 - EOSINOPHILIC MYOPERICARDITIS: A CASE SERIES

17.00-18.00 - SALA della PIAZZA

**TI PRESENTO IL MIO PAZIENTE:
SINDROMI CORONARICHE ACUTE 1**

Pannello H

(S 1750)

P96 - AORTIC VALVE FIBROELASTOMA PRESENTING WITH MYOCARDIAL INFARCTION WITH NON-OBSTRUCTIVE CORONARY ARTERIES (MINOCA)

P97 - A «PARADOXICAL» MINOCA

P98 - NAPHAZOLINE ABUSE: A RARE CASE OF MINOCA

P99 - RENAL INFARCTION: AN ACUTE COMPLICATION OF APICAL THROMBOSIS IN A PATIENT WITH STEMI

P100 - N UNCOMMON CASE OF MINOCA

P101 - TRANSIENT GLOBAL AMNESIA AND CONCOMITANT TAKOTSUBO CARDIOMYOPATHY: A CASE SERIES

P102 - MECHANICAL PROSTHETIC MITRAL VALVE THROMBOSIS COMPLICATED BY AN ACUTE CORONARY SYNDROME AFTER SYSTEMIC FIBRINOLYSIS: A CASE REPORT



THE
HEART
OF
QUALITY



PROGRAMMA
SCIENTIFICO

VENERDÌ

17 MAGGIO **2024**

8.00-9.30 - SALA del LAVATOIO**SIMPOSIO****SCOMPENSO CARDIACO: PATIENT'S JOURNEY**

(S 1583)

- 8.00 Il paziente in DEA: trattamento e pianificazione del successivo percorso assistenziale
- 8.15 Cosa non dimenticare al momento della dimissione ospedaliera
- 8.30 Strategie di follow-up: quali le "red flags" per un timing personalizzato
- 8.45 Dalle Linee guida al mondo reale: come implementare i trattamenti raccomandati
- 9.00 Discussione

8.30-9.30 - SALA ANFITEATRO

SIMPOSIO

STUDI CLINICI DELL'ANMCO

(S 1563)

- 8.30 BRING UP Prevenzione
- 8.45 BRING UP 3 Scompenso
- 9.00 EYESHOT 2
- 9.15 Discussione

8.30-9.30 - SALA AGORÀ**SIMPOSIO****PER UNA CONSULENZA CARDIOLOGICA PREOPERATORIA
APPROPRIATA E SICURA**

(S 1535)

- 8.30 Cosa devo sapere prima e cosa vogliono sapere da me
- 8.42 La refertazione dell'ECG: evitare possibili trappole
- 8.54 Quando richiedere ulteriori indagini: sempre dal cardiologo, solo se necessarie
- 9.06 La gestione della terapia antiaggregante e della terapia anticoagulante
- 9.18 Discussione

8.30-9.30 - SALA POLIS**FOCUS****LA CORE (CARDIO-ONCOLOGY REHABILITATION)**

(S 1601)

- 8.30 Il rapporto bidirezionale tra Cancro e Malattie Cardiovascolari: condivisione di fattori di rischio e fisiopatologia
- 8.45 L'esercizio come terapia oncologica
- 9.00 I Core Components della CORE
- 9.15 Discussione

8.30-9.30 - SALA del TEMPIO**FOCUS****LA GESTIONE DELLO STORM ARITMICO IN UTIC**

(S 1507)

- 8.30 La terapia farmacologica antiaritmica
- 8.42 La gestione del paziente emodinamicamente instabile
- 8.54 Ruolo ed efficacia della terapia ablativa
- 9.06 Il blocco percutaneo del ganglio stellato
- 9.18 Discussione

8.30-9.30 - SALA del BORGO

MY APPROACH TO
LEGGERE LA CORONAROGRAFIA

(S 1581)

- 8.30 Anatomia radiologica delle coronarie normali
- 8.45 Valutazione morfologica e funzionale delle lesioni
- 9.00 Varianti anatomiche "normali" e patologiche
- 9.15 Discussione

8.30-9.30 - SALA del PARCO

FORUM

SHOCK CARDIOGENO E VALVULOPATIE SEVERE

(S 1590)

- 8.30 Shock cardiogeno e stenosi aortica severa - Quale strategia? TAVI o valvuloplastica?
- 8.42 Shock cardiogeno e insufficienza mitralica severa - Quali strategie?
- 8.54 Quali criteri per centralizzare il paziente ed evitare futilità: l'importanza di una Rete
- 9.06 Discussione

8.30-9.30 - SALA delle CONCHIGLIE

FOCUS

**TERAPIA ANTITROMBOTICA A MEDIO-LUNGO TERMINE DOPO
UNA SINDROME CORONARICA ACUTA, QUALE STRATEGIA?
QUANDO, COME E A CHI?**

(S 1577)

- 8.30 De-escalation e/o accorciamento della DAPT
- 8.45 Prolungamento della DAPT
- 9.00 Dual pathway inhibition
- 9.15 Discussione

8.30-9.30 - SALA della MARINA

SIMPOSIO

ANATOMIA IN ELETTROFISIOLOGIA: COSA SI DEVE SAPERE!

(S 1509)

- 8.30 Anatomia degli atri
- 8.45 Il tessuto di conduzione
- 9.00 Gli efflussi ventricolari e il summit del ventricolo sinistro
- 9.15 Discussione

8.30-9.30 - SALA dei BASTIONI

FOCUS

"GAPS IN EVIDENCE": DISPLASIA ARITMOGENA

(S 1546)

- 8.30 Red flags per la diagnosi
- 8.42 Stratificazione prognostica
- 8.54 Genesi e trattamento delle aritmie
- 9.06 Modalità di screening dei familiari asintomatici
- 9.18 Discussione

8.30-9.30 - THEATER

CARDIAC PURSUIT

(S 1667)

Un vero e proprio challenge tra tutte le Regioni ANMCO che si sfidano in un percorso a tempo su domande inerenti 6 grandi argomenti:

ARITMOLOGIA: Elettrostimolazione, Elettrofisiologia, Aritmologia Interventistica, Fibrillazione Atriale e Terapia Anticoagulante;

CARDIOLOGIA INTENSIVA ED INTERVENTISTICA: SCA STEMI e NSTEMI, Shock, Emodinamica, Cardiopatie Strutturali. Cardiochirurgia;

CARDIOPATIA ISCHEMICA CRONICA: Aderenza;

DIAGNOSTICA: ECG, Ecocardiogramma, Scintigrafia, TAC, RMN;

PREVENZIONE: Fattori di Rischio, Riabilitazione;

SCOMPENSO: Valvulopatie, Malattie del Circolo Polmonare.

CARDIAC Pursuit

14.30 - Sfida interregionale: Sardegna

Liguria

Lazio

Puglia

Umbria



Regolamento Cardiac Pursuit disponibile su congress.anmco.it

9.30-11.00 - SALA ANFITEATRO

ASSEMBLEA DEI SOCI ANMCO E DELLA FONDAZIONE PER IL TUO CUORE

(S 1669)



9.30-10.30 - SALA del LAVATOIO**HOW TO****PERCORSO NURSING****LA PROFESSIONE SANITARIA: STATO DELL'ARTE E PROSPETTIVE FUTURE**

(S 1683)

- 9.30 Nurse retention e intention to leave
- 9.42 Il punto di vista delle società europee (ACNAP e HFA)
- 9.54 Il punto di vista della Società scientifiche italiane (ANMCO)
- 10.06 Il Punto di vista delle Società scientifiche italiane (GISE)
- 10.18 Discussione

10.30-11.30 - SALA del LAVATOIO**SIMPOSIO****PERCORSO NURSING****OSPEDALE - TERRITORIO: È DAVVERO CONTINUITÀ ASSISTENZIALE**

(S 1697)

- 10.30 L'attivazione delle reti in cardiologia: esperienza dell'Emilia Romagna
- 10.45 Il ruolo del Case Manager in cardiologia
- 11.00 La continuità del processo di Caring nella sindrome coronarica
- 11.15 Discussione

11.00-12.00 - SALA ANFITEATRO**SIMPOSIO****PAZIENTI CON INFARTO MIOCARDICO ACUTO E MALATTIA MULTIVASALE****(S 1575)**

- 11.00 STEMI: quando e come rivascolarizzare il vaso non colpevole
- 11.12 Quando non eseguire una rivascolarizzazione completa in paziente con STEMI e shock cardiogeno
- 11.24 NSTEMI: la rivascolarizzazione completa impatta davvero sulla prognosi?
- 11.36 Cosa ci deve guidare nella rivascolarizzazione della lesione non colpevole
- 11.48 Discussione

11.00-12.00 - SALA AGORÀ**MINI SIMPOSIO****PCSK9i IN SOMMINISTRAZIONE MENSILE PER LA GESTIONE
DEI PAZIENTI AD ALTO RISCHIO CV**

(S 1670)

- 11.00 Alirocumab mensile: la nuova strategia ipolipemizzante intensiva, rapida e precoce per i pazienti ad alto rischio CV
- 11.15 Stabilizzare la placca subito con i PCSK9i per un beneficio a lungo termine nei pazienti con SCA riducendo il rischio di recidive
- 11.30 Agire prima per ridurre LDL-C: come possiamo e dobbiamo utilizzare i PCSK9i nei pazienti ad alto rischio CV
- 11.45 Discussione

11.00-12.00 - SALA POLIS

SIMPOSIO

CONTROVERSIE NELLA TERAPIA ANTITROMBOTICA

(S 1616)

- 11.00 Utilizzo dei NAO nei pazienti sottoposti a TAVI o a sostituzione valvolare
- 11.15 Fibrillazione atriale ed ictus cerebrale: quando riprendere la terapia anticoagulante?
- 11.30 Anticoagulanti ed antiaggreganti: come gestirli nella chirurgia non Cardiaca
- 11.45 Discussione

11.00-12.00 - SALA del TEMPIO**INCONTRO CON L'ESPERTO****LEADERSHIP E GENERE**

(S 1639)

- 11.00 Pari opportunità di leadership in sanità: a che punto siamo?
- 11.15 Modelli di leadership "maschile/agentico" e "femminile/cummunal":
unicità, differenze e valore
- 11.30 Espressione di una leadership femminile efficace: il modello trasformatzionale
- 11.45 Discussione

11.00-12.00 - SALA del BORGIO**FORUM****INSUFFICIENZA MITRALICA FUNZIONALE**

(S 1622)

- 11.00 Valutazione ecocardiografica - L'ecocardiografia è il gold standard
- 11.12 Valutazione con RMN e TC - non esiste solo l'ecocardiografia
- 11.24 Correzione percutanea - Ormai è l'unica tecnica di correzione
- 11.36 Correzione chirurgica - Non esistono solo le tecniche percutanee
- 11.48 Discussione

11.00-12.00 - SALA del PARCO**FOCUS****FIBRILLAZIONE ATRIALE E CANCRO**

(S 1600)

- 11.00 Cancro e trombosi: ripassiamo un pò di fisiopatologia
- 11.12 Rischio Tromboembolico ed Emorragico: solo Cha2ds2 Vasc e Has-Bled?
- 11.24 Nuove frontiere nel controllo del rischio tromboembolico
- 11.36 Gestione della TEV nell'acuto e nel follow-up
- 11.48 Discussione

11.00-12.00 - SALA delle CONCHIGLIE

FOCUS

CUORE E METABOLISMO

(S 1645)

- 11.00 Nuove strategie nella gestione delle dislipidemie
- 11.15 Cuore e diabete: quale sinergia terapeutica?
- 11.30 Strategie innovative nella prevenzione della sindrome metabolica
- 11.45 Discussione

11.00-12.00 - SALA della MARINA**FOCUS****PERCORSO DIAGNOSTICO-TERAPEUTICO DEL PAZIENTE CON FENOTIPO IPERTROFICO**

(S 1547)

- 11.00 Cardiomiopatia ipertrofica: corretta diagnosi e terapia
- 11.15 Cardiomiopatia amiloidotica: diagnosi tempestiva, accesso alle terapie
- 11.30 Fenocopie infiltrative: diagnosi etiologica e terapia mirata
- 11.45 Discussione

11.00-12.00 - SALA dei BASTIONI

SIMPOSIO

APPROCCIO MULTIDISCIPLINARE ALLA MALATTIA DI FABRY

(S 1549)

- 11.00 Diagnosi e ruolo del cardiologo
- 11.15 Coinvolgimento extracardiaco
- 11.30 Efficacia della terapia disponibile e nuove prospettive terapeutiche
- 11.45 Discussione

11.00-11.30 - WHISPERING SPACE B

WHISPERING SESSION

**UTILIZZO DI INCLISIRAN IN PRATICA CLINICA: A QUALI PAZIENTI
E QUALI EVIDENZE**

(S 1728)

15.30 Utilizzo di inclisiran in pratica clinica: a quali pazienti e quali evidenze

11.00-12.00 - THEATER

CARDIAC PURSUIT

(S 1668)

Un vero e proprio challenge tra tutte le Regioni ANMCO che si sfidano in un percorso a tempo su domande inerenti 6 grandi argomenti:

ARITMOLOGIA: Elettrostimolazione, Elettrofisiologia, Aritmologia Interventistica, Fibrillazione Atriale e Terapia Anticoagulante;

CARDIOLOGIA INTENSIVA ED INTERVENTISTICA: SCA STEMI e NSTEMI, Shock, Emodinamica,

Cardiopatie Strutturali. Cardiocirurgia;

CARDIOPATIA ISCHEMICA CRONICA: Aderenza;

DIAGNOSTICA: ECG, Ecocardiogramma, Scintigrafia, TAC, RMN;

PREVENZIONE: Fattori di Rischio, Riabilitazione;

SCOMPENSO: Valvulopatie, Malattie del Circolo Polmonare.

CARDIAC Pursuit

17.00 - Sfida interregionale: Trentino Alto Adige - Friuli Venezia Giulia
Campania
Toscana
Marche



Regolamento Cardiac Pursuit disponibile su congress.anmco.it

11.30-12.30 - SALA del LAVATOIO**FORUM****PERCORSO NURSING****LE COMPETENZE SPECIALISTICHE IN CARDIOLOGIA: SCENARI ATTUALI E FUTURI**

(S 1698)

- 11.30 La gestione dell'emergenza intraospedaliera
- 11.42 Il ruolo del TFCPC in ambulatorio PMK e monitoraggio remoto
- 11.54 ECMO Team: il ruolo dell'infermiere
- 12.06 Terapia Intensiva Cardiologica ad alto intensivismo e definizione delle competenze: Studio IN-CORE
- 12.18 Discussione

11.30-12.00 - WHISPERING SPACE A

WHISPERING SESSION

**IL PAZIENTE FIBRILLANTE E L'ADERENZA ALLA TERAPIA, RISULTATI
PRELIMINARI DELLO STUDIO ARITMUS**

(S 1728)

15.30 Il paziente fibrillante e l'aderenza alla terapia, risultati preliminari dello Studio Aritmus

12.00-13.30 - SALA ANFITEATRO

MAIN SESSION

SCOMPENSO CARDIACO: RIFLESSIONI E PROSPETTIVE

(S 1457)

- 12.00 Flash dagli studi ANMCO-HCF: percentuale d'uso dei pilastri terapeutici nel BRING UP Scompenso
- 12.05 Updating 2023: novità e aspetti non risolti
- 12.20 Farmaci cardiometabolici e nuove acquisizioni fisiopatologiche
- 12.35 Quadruplica terapia e oltre
- 12.50 Cardiologia Digitale: nuove opportunità gestionali
- 13.05 Discussione

12.00-13.30 - SALA AGORÀ**MAIN SESSION****SINDROMI CORONARICHE CRONICHE: L'INSOSTENIBILE LEGGEREZZA
DELL'ISCHEMIA**

(S 1460)

- 12.00 Epidemiologia e impatto prognostico dell'angina: cosa abbiamo imparato?
- 12.15 Ricercare l'ischemia o l'estensione della coronaropatia?
- 12.30 Rivascolarizzazione: quando, come e perché?
- 12.45 Trattamento delle occlusioni croniche: utilità e futilità
- 13.00 Discussione

12.00-13.30 - SALA POLIS

MAIN SESSION

LA CARDIOLOGIA METABOLICA: LE NUOVE FRONTIERE DELLA RIDUZIONE DEL RISCHIO CARDIOVASCOLARE

(S 1466)

- 12.00 Flash dagli studi ANMCO-HCF: da EMPA Kidney a EASI Kidney
- 12.05 Paziente obeso
- 12.20 Paziente diabetico
- 12.35 Paziente con malattia renale cronica
- 12.50 Paziente con ipertrigliceridemia
- 13.05 Discussione

12.00-13.00 - SALA del TEMPIO**SIMPOSIO****LIPIDI E CUORE**

(S 1541)

- 12.00 Utilizzo dell'acido bempedoico nella triplice terapia orale
- 12.12 Terapia fast-track con inibitori del PCSK9: un approccio precoce ed intensivo
- 12.24 Inclisiran: un approccio terapeutico innovativo per la gestione dell'ipercolesterolemia
- 12.36 Agire sui trigliceridi riduce il rischio di eventi cardiovascolari in prevenzione primaria e secondaria?
- 12.48 Discussione

12.00-13.30 - SALA del BORGO

SIMPOSIO

**LIPOPROTEINA (a): ASSOCIAZIONE CON LA MALATTIA
ATEROSCLEROTICA E VALVOLARE, TERAPIE EMERGENTI**

(S 1536)

- 12.00 Definizione e metabolismo
- 12.15 Lipoproteina (a), aterosclerosi e valvulopatie
- 12.30 Le prospettive terapeutiche
- 12.45 Discussione

12.00-13.30 - SALA del PARCO

SIMPOSIO

SCA: QUANDO LA PLACCA NON SI VEDE

(S 1556)

- 12.00 Sindrome di Tako-Tsubo
- 12.15 Inquadramento fisiopatologico: MINOCA/INOCA
- 12.30 Malattia del microcircolo
- 12.45 Dissezione coronarica spontanea
- 13.30 Discussione

12.00-13.30 - SALA delle CONCHIGLIE**SIMPOSIO****GESTIONE DELLO SCOMPENSO CARDIACO NEL PAZIENTE ADULTO
CON CARDIOPATIA CONGENITA (ACHD)**

(S 1609)

- 12.00 Epidemiologia: quali sono i pazienti a rischio?
- 12.15 L'interazione ventricolare nelle cardiopatie congenite: lezioni per il cardiologo dell'adulto?
- 12.30 La terapia farmacologica per il paziente con ACHD e scompenso cardiaco: valgono le stesse indicazioni della popolazione generale con scompenso?
- 12.45 Il team per la gestione dello scompenso cardiaco avanzato nel paziente con ACHD: perchè, chi, quando, come?
- 13.00 Discussione

12.00-12.30 - SALA della MARINA

CONTROVERSIA

QUALE MONITORAGGIO NEL PAZIENTE CON SCOMPENSO CARDIACO AVANZATO

(S 1588)

- 12.00 Basta il monitoraggio ecodinamico
- 12.10 Il monitoraggio emodinamico è indispensabile
- 12.20 Discussione

12.00-12.30 - SALA dei BASTIONI

INCONTRO CON L'ESPERTO
IL VENTRICOLO DESTRO: IMAGING UPDATE

(S 1621)

12.00 Ecocardiogramma 2D e 3D

12.10 Risonanza magnetica

12.20 Discussione

12.30-13.30 - SALA del LAVATOIO

FORUM

SINERGIE DI GESTIONE DEL CARDIOPATICO TRA OSPEDALE E MEDICINA DEL TERRITORIO

(S 1640)

- 12.30 Corretta formulazione della lettera di dimissione
- 12.42 Visite di follow-up post-dimissione: ospedale o cardiologia territoriale?
- 12.54 Ruolo del MMG nella gestione del pz cardiopatico post dimissione
- 13.06 Limiti e benefici della telemedicina
- 13.18 Discussione

12.30-13.30 - SALA della MARINA

SIMPOSIO

THE DARK SIDE OF MYOCARDITIS

(S 1572)

- 12.30 Percorsi diagnostici nel real world
- 12.45 Setting clinici particolari
- 13.00 Myocardial scar: impatto prognostico ed implicazioni terapeutiche
- 13.15 Discussione

12.30-13.30 - SALA dei BASTIONI

FOCUS

L'INTERPRETAZIONE DELL'ECG

(S 1633)

- 12.30 L'ECG nella miocardite
- 12.42 L'ECG nell'embolia polmonare
- 12.54 L'ECG nella pericardite
- 13.06 L'ECG nel pediatrico
- 13.18 Discussione

13.00-13.30 - SALA del TEMPIO

LETTURA

**LA POLIPILLOLA: L'IMPORTANZA DELL'ADERENZA TERAPEUTICA
NELLA GESTIONE DEL PAZIENTE IPERTESO CON DISLIPIDEMIA**

(S 1567)

13.00 La polipillola: l'importanza dell'aderenza terapeutica nella gestione del paziente iperteso con dislipidemia

13.20 Discussione

13.30-15.00 - SALA ANFITEATRO**LUNCHEON PANEL****LA NUOVA GESTIONE DEL PAZIENTE CON SCOMPENSO CARDIACO
COME GUIDARE IL CAMBIAMENTO NELLA PRATICA CLINICA**

(S 1672)

- 13.30 Terapia dello scompenso cardiaco senza limiti per la frazione di eiezione: un nuovo e rivoluzionario paradigma farmacologico
- 13.45 Prevenire, diagnosticare, curare: il ruolo chiave della diagnosi precoce
- 14.00 Ottimizzazione della terapia per lo scompenso cardiaco, barriere e opportunità
- 14.15 Discussione

13.30-15.00 - SALA AGORÀ**LUNCHEON PANEL****SFIDE TERAPEUTICHE**

(S 1673)

**APPROCCIO TERAPEUTICO NEL PAZIENTE AD ALTO RISCHIO CARDIOVASCOLARE:
IL RUOLO DELL'ACIDO BEMPEDOICO**

- 13.30 Efficacia di acido bempedoico come terapia orale di combinazione
- 13.40 Implementazione dell'utilizzo dell'acido bempedoico nella gestione del paziente ad alto rischio cardiovascolare
- 13.50 Sostenibilità delle terapie ipolipemizzanti orali
- 14.00 Discussione

**L'IMPATTO DEI DOAC NEL TRATTAMENTO DEL PAZIENTE ANZIANO
CON FIBRILLAZIONE ATRIALE**

- 14.15 Affinità e Differenze nel mondo reale dei pazienti trattati con i DOAC: quali insegnamenti dai registri PASS (Post Authorisation Safety Study)?
- 14.30 L'anticoagulazione nel paziente anziano e fragile? Evidenze dallo studio ESCAPE
- 14.45 Discussione

13.30-15.00 - SALA POLIS**LUNCHEON PANEL****AGIRE PRECOCEMENTE NELL'ERA DEI mAB PCSK9i: LA GESTIONE DEI PAZIENTI A RISCHIO CARDIOVASCOLARE MOLTO ALTO**

(S 1674)

- 13.30 La necessità di una riduzione intensiva, rapida e consistente del C-LDL
- 13.45 L'importanza di un'azione precoce sulla placca
- 14.00 Ottimizzazione dei percorsi dalla dimissione ospedaliera al follow-up: il progetto APPRO-EVO AUDIT ACS
- 14.15 Discussione

13.30-15.00 - SALA del TEMPIO

LUNCHEON PANEL

**GLP-1RA: NUOVO PARADIGMA DI RIDUZIONE DEL RISCHIO
CARDIOMETABOLICO**

(S 1692)

- 13.30 Serendipity dei GLP1RA: dai meccanismi d'azione alla prevenzione secondaria
- 13.45 GLP1RA orale: la nuova frontiera per il trattamento del rischio aterotrombotico nel DM2
- 14.00 Dall'EBM alla Real Life: protocollo clinico di impiego in cardiologia
- 14.15 Discussione

14.00-15.00 - SALA del LAVATOIO**FOCUS****PERCORSO NURSING****MINICORSO DI COMPETENZA SUGLI ACCESSI VENOSI**

(S 1643)

- 14.00 Anatomia venosa e tipi di cateteri venosi
- 14.12 L'accesso a vene superficiali ecoguidata
- 14.24 L'accesso a vene profonde eco ed ECG guidato
- 14.36 Utilizzo e mantenimento dei cateteri centrali
- 14.48 Discussione

15.00-16.30 - SALA ANFITEATRO**MAIN SESSION****LA PREVENZIONE CARDIOVASCOLARE SECONDARIA
E IL RISCHIO RESIDUO OLTRE IL C-LDL**

(S 1465)

- 15.00 Flash dagli studi ANMCO-HCF: uso attuale e prospettive future di colchicina in ambito di prevenzione cardiovascolare
- 15.05 La lipoproteina (a): il target e il trattamento
- 15.20 Cosa nasconde l'ipertrigliceridemia?
- 15.35 Il controllo dell'equilibrio gluco-metabolico
- 15.50 Attenti all'infiammazione!
- 16.05 Discussione

15.00-16.30 - SALA AGORÀ

MAIN SESSION

FIBRILLAZIONE ATRIALE: STATO DELL'ARTE

(S 1459)

- 15.00 Flash dagli studi ANMCO-HCF: terapia antitrombotica nei pazienti con FA e cancro
- 15.05 Approccio clinico e gestionale al paziente in pronto soccorso
- 15.20 Profilassi antiaritmica: sempre, a volte, mai
- 15.35 Ruolo dell'occlusione dell'auricola nella prevenzione del tromboembolismo
- 15.50 Terapia elettrica
- 16.05 Discussione

15.00-16.30 - SALA POLIS**MAIN SESSION****INTERVENTISTICA STRUTTURALE UPDATE 2024**

(S 1461)

- 15.00 20 anni di TAVI fra certezze e dubbi
- 15.15 Indicazioni e sfide nel trattamento percutaneo dell'insufficienza mitralica
- 15.30 Trattamento percutaneo dell'Insufficienza tricuspидale
- 15.45 Controversie sulla chiusura percutanea del PFO
- 16.00 Discussione

15.00-17.30 - SALA del TEMPIO**MINI CORSO****CORSO BASE DI RISONANZA MAGNETICA CARDIACA**

(S 1818)

I SESSIONE

- 15.00 Introduzione
- 15.05 Principi fisici e safety della RM cardiaca. Mezzi di contrasto, controindicazioni
- 15.17 Sequenze di base: sequenze morfologiche, caratterizzazione tissutale e sequenze post mdc
- 15.29 Ricostruzione e refertazione di un esame
- 15.41 Cardiopatia ischemica acuta e cronica: stress-RM
- 15.53 MINOCA, Takostsubo, Miocarditi e pericardio
- 16.05 Conclusioni prima parte

II SESSIONE

- 16.10 Introduzione alla seconda parte
- 16.15 Cardiopatie a fenotipo ipertrofico
- 16.27 Cardiopatie a fenotipo dilatativo
- 16.39 Cardiomiopatia aritmogena
- 16.51 Valvulopatie e shunt
- 17.03 Masse cardiache, studio dei grossi vasi
- 17.15 Conclusioni

15.00-16.30 - SALA del BORGIO**SIMPOSIO****SCOMPENSO CARDIACO: QUANDO I FANTASTICI 4 NON SONO SUFFICIENTI****(S 1499)**

- 15.00 Correzione della carenza mariale
- 15.15 Ottimizzazione della terapia in corso di iperpotassiemia
- 15.30 Quando pensare alla via dell'ossido nitrico
- 15.45 Gestione non farmacologica della Fibrillazione atriale
- 16.00 Aumentare l'efficienza ventricolare mediante la modulazione della contrattilità
- 16.15 Discussione

15.00-16.30 - SALA del PARCO**SIMPOSIO****SINDROMI CORONARICHE ACUTE NSTEMI: DISCUSSIONE APERTA**

(S 1555)

- 15.00 Terapia antitrombotica nella fase precoce
- 15.12 Timing alla coronarografia
- 15.24 Gestione del paziente dal centro spoke
- 15.36 Timing di rivascolarizzazione dei vasi non "culprit"
- 15.48 EYESHOT-2: la realtà italiana
- 16.00 Discussione

15.00-16.00 - SALA del LAVATOIO**FOCUS****PERCORSO NURSING****SCOMPENSO CARDIACO: DALL'ACUTO AL CRONICO**

(S 1699)

- 15.00 Come identificare il paziente "worsening": cosa non deve mancare in terapia
- 15.12 L'esperienza condivisa con il palliativista
- 15.24 Heart Failure Nurse: Update Core curriculum europeo 2024
- 15.36 Come identificare il paziente in bassa portata: come trattare lo scompenso cardiaco acuto
- 15.48 Discussione

15.00-16.30 - SALA delle CONCHIGLIE**SIMPOSIO****LA FARMACOECONOMIA NELL'ATTIVITÀ CLINICA DEL CARDIOLOGO**

(S 1617)

- 15.00 Principi di farmacoeconomia in ambito cardiologico
- 15.15 Costo-efficacia delle gliflozine nello scompenso cardiaco a FE preservata
- 15.30 Costo-efficacia delle nuove strategie terapeutiche nelle dislipidemie:
chi trattare e come
- 15.45 Costo-efficacia del trattamento della cardiopatia amiloidotica TTR:
chi selezionare per il trattamento?
- 16.00 Discussione

15.00-16.00 - SALA della MARINA

FORUM

ELETTROCARDIOGRAMMA, TIPS AND TRICKS

(S 1632)

- 15.00 Nelle aritmie ventricolari
- 15.12 Nell'infarto del miocardio
- 15.24 Nelle cardiomiopatie
- 15.36 Nello sportivo
- 15.48 Discussione

15.00-15.30 - SALA dei BASTIONI

HOW TO

QUALI NOVITÀ TERAPEUTICHE PER IL CARDIOLOGO CLINICO?

(S 1573)

15.00 Patologie infiammatorie cardiache

15.20 Discussione

15.30-16.30 - SALA dei BASTIONI**FOCUS****LA COMUNICAZIONE IN CARDIOLOGIA**

(S 1644)

- 15.30 Come costruire una relazione efficace con il paziente e con i care-giver
- 15.42 Strategie di comunicazione in Telemedicina
- 15.54 La comunicazione nel fine vita
- 16.06 Comunicazione tra colleghi: il team è solo un ideale o può essere realtà?
- 16.18 Discussione

16.00-17.00 - SALA del LAVATOIO

SIMPOSIO

PERCORSO NURSING

CLINICAL COMPETENCE IN ELETTROFISIOLOGIA

(S 1700)

- 16.00 La gestione dell'ambulatorio pace maker
- 16.12 Monitoraggio in remoto: il punto di vista del TFCPC
- 16.24 Impianto ed espianto del Loop recorder a gestione infermieristica
- 16.36 Relazione sull'intelligenza artificiale in elettrofisiologia
- 16.48 Discussione

16.00-17.00 - SALA della MARINA

FORUM

IL CUORE DELLE DONNE

(S 1647)

- 16.00 Quella piccola differenza anatomica
- 16.15 Quella piccola differenza farmacologica
- 16.30 Quella piccola differenza clinica e di accesso alle cure
- 16.45 Discussione

16.30-17.30 - SALA ANFITEATRO**SIMPOSIO****GESTIONE DELLE SCA NELLE UTIC SPOKE NEL 2024**

(S 1574)

- 16.30 Le UTIC SPOKE in Italia: tra il censimento e l'EYESHOT2
- 16.42 Tempistica, pretrattamento e modalità di accesso alla coronarografia
- 16.54 Back transfer: come districarsi tra linee guida, organizzazione e vincoli amministrativi
- 17.06 Il follow-up: cosa garantire e come
- 17.18 Discussione

16.30-17.30 - SALA AGORÀ

MINI SIMPOSIO

**UNA NUOVA ERA NEL TRATTAMENTO DEL PAZIENTE CON OBESITÀ
AD ALTO RISCHIO CARDIOVASCOLARE**

(S 1537)

- 16.30 Fisiopatologia dell'obesità
- 16.45 Tirzepatide meccanismo d'azione e dati di efficacia
- 17.00 Discussione

16.30-17.30 - SALA POLIS

SIMPOSIO

NUOVE FRONTIERE NELLA TERAPIA DELL'AMILOIDOSI

(S 1696)

- 16.30 Terapia con stabilizzatori molecolari: presente e futuro
- 16.42 Terapia genica: silenziatori molecolari e oltre
- 16.54 È possibile rimuovere l'amiloide dal cuore?
- 17.06 Terapie innovative per l'amiloidosi AL
- 17.18 Discussione

16.30-17.00 - SALA del BORGO

MY APPROACH TO

LO SCOMPENSO CARDIACO DESTRO

(S 1587)

16.30 Come identificarlo

16.40 Come trattarlo

16.50 Discussione

16.30-17.30 - SALA del PARCO**MINI SIMPOSIO****SCOMPENSO CARDIACO AVANZATO: INTERAZIONE TRA SPOKE ED HUB**

(S 1562)

- 16.30 Esperienza condivisa paziente paziente con CRT e worsening HF:
quando inviare il paziente ad un centro hub dopo una ospedalizzazione
- 16.42 Discussione con snodi decisionali
- 16.54 Esperienza condivisa paziente con severa disfunzione, im severa e ipertensione
polmonare: quando la clip mitralica - quando LVAD quando il tc?
- 17.06 Discussione con snodi decisionali
- 17.18 Discussione

16.30-17.00 - SALA delle CONCHIGLIE

CONTROVERSIA

EMBOLIA POLMONARE A RISCHIO ELEVATO, TUTTO CHIARO?

(S 1527)

- 16.30 Riperfusione meccanica immediata!!!
- 16.40 Prima la riperfusione farmacologica!!!
- 16.50 Discussione

16.30-17.30 - SALA dei BASTIONI**TAVOLA ROTONDA****PASSAPORTO CARDIONCOLOGICO: FRA SVOLTA ED INNOVAZIONE**

(S 1826)

- 16.30 Introduzione
- 16.35 Il contributo delle regioni: dal piano nazionale ai servizi territoriali
- 16.45 Il contesto giuridico: Problematiche della gestione dei dati sensibili e privacy
- 16.55 Profili Bioetici: Accesso alle cure ed umanizzazione dei percorsi diagnostici
- 17.05 Aspetti Medico Legali: Disciplina e protocolli di presa in carico del paziente e consenso informato
- 17.15 Il contributo interspecialistico: rapporto con le altre specialità per un approccio multidisciplinare di presa in carico
- 17.25 Conclusioni

17.00-18.00 - SALA del BORGO

MINI SIMPOSIO

(RI)UMANIZZARE LA CURA CARDIOLOGICA: MEDICINA E PSICOLOGIA TRA TECNOLOGIA E NARRAZIONE

(S 1641)

- 17.00 Stress psicologico ed eventi cardiovascolari: dare un nome allo stress per curare non solo il cuore, ma anche la persona
- 17.12 La comunicazione in ambiente intensivo: come promuovere relazioni che curano
- 17.24 Curare chi cura
- 17.36 Integrazione delle medical humanities nella formazione del personale: il ruolo della medicina narrativa e della medicina centrata sul paziente
- 17.48 Discussione

17.00-18.00 - SALA del LAVATOIO

SIMPOSIO

PATOLOGIE DEL PERICARDIO: UNMET NEEDS

(S 1571)

- 17.00 Pericardite acuta: utilità del tapering e durata del trattamento
- 17.15 Management del versamento pericardico idiopatico
- 17.30 Pericarditi ricorrenti tra terapie consolidate e nuovi orizzonti
- 17.45 Discussione

17.00-18.00 - SALA delle CONCHIGLIE**FOCUS****GENETICA CARDIOVASCOLARE**

(S 1545)

- 17.00 Test genetico nelle turbe del ritmo cardiaco: indicazioni e implicazioni
- 17.15 Test genetico nelle cardiomiopatie - Indicazioni e implicazioni
- 17.30 Decision-making in soggetti genotipo positivi e fenotipo negativi -
Work up diagnostico e implicazioni di follow-up
- 17.45 Discussione

17.00-18.00 - SALA della MARINA

SIMPOSIO

EMBOLIA POLMONARE 2024: TERAPIA E QUESTIONI IRRISOLTE

(S 1528)

- 17.00 Dopo la diagnosi: sempre eparina oppure DOAC?
- 17.15 Trombolisi vs trombectomia
- 17.30 Embolia sub-segmentaria: quando e se anticoagulare
- 17.45 Discussione

17.00-18.00 - THEATER

INCONTRO CON L'ESPERTO

**RUOLO DELLA SEMPLIFICAZIONE TERAPEUTICA NEI PAZIENTI
AD ALTO RISCHIO CARDIOVASCOLARE**

(S 1827)

- 17.00 Ruolo della semplificazione terapeutica nei pazienti ad alto rischio cardiovascolare
- 17.20 Intervento Azienda
- 17.30 Domande e risposte

17.30-18.30 - SALA ANFITEATRO

FORUM

I BERSAGLI DELLO SCOMPENSO CARDIACO ACUTO

(S 1589)

17.30 La congestione: come identificarla

17.42 La congestione: come trattarla

17.54 L'ipoperfusione: come identificarla

18.06 L'ipoperfusione: come trattarla

18.18 Discussione

17.30-19.00 - SALA AGORÀ

SIMPOSIO CONGIUNTO

RETE ITALIANA AMILOIDOSI ANMCO SIC

(S 1568)

- 17.30 Perché la rete italiana amiloidosi
- 17.45 Presentazione dati congiunti survey
- 18.00 PDTA per il cardiologo clinico
- 18.15 Prospettive di ricerca
- 18.30 Discussione

17.30-18.00 - SALA POLIS

HOW TO

COME LEGGERE IL POLIGRAFO

(S 1592)

17.30 Lo studio elettrofisiologico: la tecnica

17.40 Lo studio elettrofisiologico: la traccia

17.50 Discussione

17.30-19.00 - SALA del TEMPIO

CONVENTION

CONVENTION DEGLI AMBASCIATORI E AMBASCIATRICI DELLA FONDAZIONE PER IL TUO CUORE HCF ONLUS

(S 1538)

- 17.30 Cardiologia di Genere
- 17.40 Cardiologie Aperte
- 17.50 Passaporto Cardioncologico
- 18.00 Cuore per Amico
- 18.10 Truck Tour Banca del Cuore
- 18.20 Sito web
- 18.30 Tavola rotonda

17.30-18.00 - SALA del PARCO

HOW TO

PERCHÈ NELLA PRATICA CLINICA QUOTIDIANA CI SERVE L'ECO 3D

(S 1631)

17.30 Perchè nella pratica clinica quotidiana ci serve l'eco 3D

17.50 Discussione

17.30-18.30 - SALA dei BASTIONI**FOCUS****HfImEF: SCOMPENSO CARDIACO A FRAZIONE DI EIEZIONE MIGLIORATA**

(S 1597)

- 17.30 Definizione ed epidemiologia
- 17.42 Guarigione o remissione?
- 17.54 Fattori predittivi di miglioramento e di ricaduta
- 18.06 Trattamento e follow-up
- 18.18 Discussione

18.00-18.30 - SALA POLIS

CONTROVERSIA

**INIBITORI DELLA GUANILATO CICLASI SOLUBILE NELL'INSUFFICIENZA
CARDIACA CRONICA: IL QUINTO PILASTRO**

(S 1611)

18.00 Pro

18.12 Contro

18.24 Discussione

18.00-19.00 - SALA del BORGO

SIMPOSIO

GESTIONE DEL RISCHIO RESIDUO CARDIOVASCOLARE

(S 1540)

- 18.00 Il rischio residuo infiammatorio: ruolo della colchicina
- 18.15 Il rischio residuo lipidico al di là del colesterolo LDL: trigliceridi
- 18.30 L'acido urico contribuisce al rischio residuo?
- 18.45 Discussione

18.00-18.30 - SALA del PARCO

HOW TO

**PREVENZIONE DEL TROMBOEMBOLISMO NEI PAZIENTI
CON FIBRILLAZIONE ATRIALE E INSUFFICIENZA RENALE CRONICA
AVANZATA**

(S 1513)

18.00 Prevenzione del tromboembolismo nei pazienti con fibrillazione atriale e insufficienza renale cronica avanzata

18.15 Discussione

18.00-19.00 - SALA del LAVATOIO

SIMPOSIO

**IL PAZIENTE CARDIOLOGICO CON DIABETE: DALLA PREVENZIONE
PRIMARIA ALLA SECONDARIA**

(S 1519)

- 18.00 Pre-diabete e rischio cardiovascolare
- 18.15 Gestione della glicemia nel paziente anziano con cardiopatia ischemica
- 18.30 Il ruolo delle nuove molecole ipoglicemizzanti
- 18.45 Discussione

18.00-19.00 - SALA delle CONCHIGLIE

FOCUS

**MODELLI ORGANIZZATIVI A CONFRONTO PER LA GESTIONE
DELL'INSUFFICIENZA CARDIACA TRA TERRITORIO ED OSPEDALE**

(S 1636)

18.00 Reggio Emilia

18.10 Trieste

18.20 Firenze

18.30 Bari

18.40 Catania

18.50 Vicenza

18.00-19.00 - SALA della MARINA**SIMPOSIO****OTTIMIZZARE LA CATENA DELLA SOPRAVVIVENZA IN CASO
DI ARRESTO CARDIACO EXTRA-OSPEDALIERO**

(S 1650)

- 18.00 Il coinvolgimento della comunità - Dalla telephone-CPR ai First Responders
- 18.12 Coronarografia immediata post-arresto cardiaco: a quale paziente proporlo?
L'elettrocardiogramma come chiave per la scelta del timing interventistico
- 18.24 E-CPR: come rendere davvero efficace questa possibilità - La tempistica di impianto
e la possibilità di impianto a domicilio per un successo di questa terapia
- 18.36 La gestione del paziente post-arresto cardiaco - Dall'importanza della diagnosi
cardiologica al supporto psicologico
- 18.48 Discussione

18.30-19.00 - SALA ANFITEATRO

HOW TO

SGLT2i IN QUALI OCCASIONI ESSERE CAUTI

(S 1598)

- 18.30 Quando iniziarli nel paziente acuto e quando sospenderli se già utilizzati?
- 18.40 Nel paziente scompensato anziano con insufficienza renale
- 18.50 Discussione

18.30-19.00 - SALA POLIS

HOW TO

**INQUADRAMENTO E POSIZIONAMENTO DEGLI ULTIMI FARMACI
IPOCOLESTEROLEMIZZANTI**

(S 1614)

18.30 Acido bempedoico: place in therapy

18.40 Inclisiran: place in therapy

18.50 Discussione

18.30-19.00 - SALA dei BASTIONI**HOW TO****ACCESSO IN PRONTO SOCCORSO DEL PAZIENTE ATIPICO ACHD:
NIENTE PANICO**

(S 1608)

- 18.30 Cardiopatico congenito adulto (ACHD) in pronto soccorso: le 5 cose che il cardiologo deve sapere
- 18.40 Gestione delle aritmie
- 18.50 Discussione

18.30-19.30 - THEATER

FINALE CARDIAC PURSUIT

(S 1682)

Arrivano qui alla finale le 4 squadre vincitrici. Al termine della sfida viene proclamata la squadra vincitrice che viene premiata al termine del Congresso.

CARDIAC *Pursuit*

18.30 - Sfida finale tra le Regioni ANMCO

Regolamento Cardiac Pursuit disponibile su congress.anmco.it



THE
HEART
OF
QUALITY



SESSIONI
DI COMUNICAZIONE

VENERDÌ

17 MAGGIO **2024**

19.00-20.00 - SALA ANFITEATRO**TI PRESENTO IL MIO PAZIENTE: ELETTROSTIMOLAZIONE**

(S 1708)

C31 - LEFT BUNDLE BRANCH PACING AND IMPROVEMENT OF AORTIC STENOSIS:
A SUCCESSFUL AND UNUSUAL CLINICAL CASE**C32** - INAPPROPRIATE S-ICD SHOCK RELATED TO ATRIO-VENTRICULAR BLOCK:
WHEN THE TRUE CULPRIT IS NOT OVERT**C33** - TWO LEADS IN ONE CORONARY SINUS: A RARE CASE OF TRANSVENOUS LEAD
EXTRACTION**C34** - CASE PRESENTATION: A COMPLEX CLINICAL SCENARIO IN A 43-YEARS-OLD MALE
WITH DEVICE-RELATED COMPLICATIONS**C35** - A RARE COMPLICATION OF LEAD EXTRACTION: THE A-V FISTULA**C36** - PACING NEEDS IN CLIP'S ERA: HIS-BUNDLE PACING AFTER TRICUSPID
TRANSCATHETER EDGE-TO-EDGE REPAIR (TEER)

19.00-20.00 - SALA AGORÀ

CARDIOCHIRURGIA

(S 1709)

C37 - MID-TERM OUTCOMES OF ENDOSCOPIC MITRAL VALVE REPAIR VIA RIGHT ANTERIOR MINI-THORACOTOMY

C38 - SURGERY OF TYPE A AORTIC DISSECTIONS: WHAT HAS CHANGED? SINGLE CENTER EXPERIENCE

C39 - INITIAL EXPERIENCE IN TOTAL ENDOSCOPIC MITRAL VALVE SURGERY WITH THREE-DIMENSIONAL VIDEO-ASSISTED TECHNOLOGY

C40 - COMBINED ENDOSCOPIC MITRAL REPAIR AND DIRECT CORONARY ARTERY BYPASS VIA BILATERAL MINI-THORACOTOMY

C41 - MINIMALLY INVASIVE TRANS-AXILLARY VERSUS FULL STERNOTOMY MITRAL VALVE REPAIR: A PROPENSITY SCORE-MATCHED ANALYSIS ON MID-TERM OUTCOMES

C42 - RELATIVE SURVIVAL AFTER ADULT CARDIAC SURGERY IN ITALY

19.00-20.00 - SALA POLIS**EMODINAMICA**

(S 1710)

C43 - PROGNOSTIC VALUE MEAN PULMONARY ARTERIAL PRESSURE AND PULMONARY VASCULAR RESISTANCE IN PATIENTS WITH PULMONARY ARTERIAL HYPERTENSION AT FOLLOW-UP

C44 - AORTIC REGURGITATION INDEX IDENTIFIES SIGNIFICANT AORTIC REGURGITATION DURING IMPELLA SUPPORT FOR CARDIOGENIC SHOCK

C45 - SAFETY AND EFFICACY OF A LIGHT ANTITHROMBOTIC REGIMEN AFTER LEFT ATRIAL APPENDAGE OCCLUSION: INSIGHTS FROM THE LOGIC (LEFT ATRIAL APPENDAGE OCCLUSION IN PATIENTS WITH GASTROINTESTINAL OR INTRACRANIAL BLEEDING) INTERNATIONAL MULTICENTER REGISTRY

C46 - PERCUTANEOUS CORONARY INTERVENTIONS IN PATIENTS TREATED WITH ORAL ANTICOAGULANT THERAPY: BASELINE CLINICAL CHARACTERISTICS OF THE PERSEO REGISTRY

C47 - PERCUTANEOUS CORONARY INTERVENTION FOR LEFT MAIN DISEASE IN HIGH BLEEDING RISK: OUTCOMES FROM A SUBANALYSIS OF THE DELTA 2 REGISTRY

C48 - VALIDATION OF QUANTITATIVE FLOW RATIO DERIVED VIRTUAL ANGIOPLASTY WITH POST-ANGIOPLASTY FRACTIONAL FLOW RESERVE. THE QIMERA-I STUDY

19.00-20.00 - SALA del TEMPIO

IMAGING

(S 1711)

C49 - CHANGES IN LEFT ATRIAL VOLUME DURING ECHOSTRESS IN PATIENTS UNDERGOING MITRAL VALVE PLASTIC CARDIAC SURGERY

C50 - CARDIAC CT-PERFUSION IMAGING IN MYOCARDIAL BRIDGING EVALUATION: A NOVEL WEAPON FOR NON-INVASIVE ASSESSMENT OF A SILENT KILLER

C51 - ATTENUAZIONE PERIVASCOLARE AORTICA ALL'ANGIO TOMOGRAFIA COMPUTERIZZATA DEL TORACE E DIAGNOSI DI SINDROME DI MARFAN

C52 - CONTRAST STRESS ECHOCARDIOGRAPHY FINDINGS IN MYOCARDIAL BRIDGING COMPARED TO NORMAL CORONARY COURSE, WITH AND WITHOUT CORONARY ARTERY DISEASE

C53 - CORONARY INFLAMMATION ON CHEST COMPUTED TOMOGRAPHY AND COVID-19 MORTALITY

C54 - MAGNETIC RESONANCE AND CARDIAC IMPLANTABLE DEVICES: A SAFE COMBINATION

19.00-20.00 - SALA del BORGO**ARITMIE 2**

(S 1712)

C56 - MACHINE LEARNING APPROACH FOR PREDICTION OF CLINICAL OUTCOMES IN ANTICOAGULATED PATIENTS WITH ATRIAL FIBRILLATION**C57** - LONG-TERM OUTCOMES FOLLOWING TRANSVENOUS LEAD EXTRACTION: DATA FROM A TERTIARY REFERRAL CENTER**C58** - A CASE OF LEFT ACCESSORY PATHWAY ABLATION IN A PATIENT WITH PERSISTENT LEFT SUPERIOR VENA CAVA AND ABSENCE OF RIGHT SUPERIOR VENA CAVA**C59** - A NETWORK META-ANALYSIS COMPARING PULSED-FIELD ABLATION (PFA) AND OTHER CURRENT ABLATION THERAPIES FOR PAROXYSMAL ATRIAL FIBRILLATION**C60** - LINAC-BASED STEREOTACTIC ARRHYTHMIA RADIOABLATION (STAR) FOR PAROXYSMAL ATRIAL FIBRILLATION IN ELDERLY: A PROSPECTIVE PHASE II TRIAL

THE
HEART
OF
QUALITY



SESSIONI
e-POSTER

VENERDÌ

17 MAGGIO **2024**

10.00-11.00 - SALA della PIAZZA

CARDIOCHIRURGIA 2

Pannello A

(S 1759)

P103 - MECHANICAL HEART VALVES AND ORAL ANTICOAGULATION: A SURVEY OF THE ITALIAN SOCIETY OF CARDIAC SURGERY

P104 - THE "SANDWICH" TECHNIQUE IN MITRAL ANNULAR CALCIFICATION

P105 - MINIMALLY INVASIVE SURGERY FOR ISOLATED MITRAL VALVE DISEASE: A SINGLE CENTER 5-YEAR EXPERIENCE

P106 - SINGLE CENTER EXPERIENCE IN SURGICAL TREATMENT FOR ACTIVE ENDOCARDITIS BEFORE AND AFTER COVID-19 PANDEMIC

P107 - RIGHT AXILLARY MINI-THORACOTOMY FOR MINIMALLY INVASIVE MITRAL SURGERY: A 5-YEAR SINGLE-CENTER EXPERIENCE

P108 - IATROGENIC ACUTE MITRAL INSUFFICIENCY FOLLOWING IMPELLA-ASSISTED INTERVENTIONAL PROCEDURE

10.00-11.00 - SALA della PIAZZA

CARDIOMIOPATIA ARTIMOGENA VENTRICOLO DX

Pannello B

(S 1759)

P109 - MYOCARDITIS: VIRUS OR DESMOSOME?

P110 - AN INCIDENTAL DIAGNOSIS OF ARRHYTHMOGENIC RIGHT VENTRICULAR DYSPLASIA

P111 - A WELL KNOWN CARDIOMYOPATHY BEHIND A FAMILY DRAMA: A CASE REPORT

P112 - EXPLORING THE 12 LEAD ECG CHARACTERISTIC OF PAEDIATRIC AND YOUNG ADULT CARRIERS OF DESMOPLAKIN GENE VARIANTS

P113 - THE BROAD PHENOTYPIC SPECTRUM OF ARRHYTHMOGENIC CARDIOMYOPATHY

10.00-11.00 - SALA della PIAZZA

ECOCARDIOGRAFIA CLINICA

Pannello C

(S 1759)

P114 - MICARDIAL AND PERICARDIAL DISESES INCIDENCE IN COVID

P115 - LEFT ATRIAL STIFFNESS INDEX AS A NON-INVASIVE MEASURE TO PREDICT ATRIAL FIBRILLATION RECURRENCE AFTER CATHETER ABLATION

P116 - IMPROVEMENT OF GLOBAL LONGITUDINAL STRAIN AND MYOCARDIAL WORK IN TYPE 2 DIABETES PATIENTS ON SODIUM-GLUCOSE COTRANSPORTER 2 INHIBITORS THERAPY

P117 - HAEMODYNAMIC FORCES ANALYSIS IN PATIENTS WITH PARAVALVULAR REGURGITATION AFTER TAVR: A PROPENSITY-SCORE MATCHED RETROSPECTIVE STUDY

P118 - RIGHT VENTRICULAR DYSFUNCTION AND TRICUSPID VALVE SURGICAL CORRECTION: ROOM FOR STRESS ECHOCARDIOGRAPHY?

P119 - ADVANCED CARDIAC IMAGING IN LIVER TRANSPLANTATION
ECHOCARDIOGRAPHIC VENTRICULAR STRAIN AS PROGNOSTIC TOOLS

10.00-11.00 - SALA della PIAZZA

EMBOLIA POLMONARE/PFO

Pannello D

(S 1759)

P120 - PERCUTANEOUS CLOSURE OF PATENT FORAMEN OVALE AFTER A FAILED DEVICE-CLOSURE ATTEMPT: A HIGH-VOLUME SINGLE CENTRE EXPERIENCE

P121 - SAFETY AND EFFICACY OF PFO CLOSURE DEVICES IMPLANTATION AND CLINICAL OUTCOMES: A SINGLE-CENTER LONG-TERM REVIEW

P122 - A CASE OF PARADOXICAL PULMONARY EMBOLISM AS CAUSE OF RENAL INFARCTION: IT'S TIME FOR USAT

P123 - EFFECTIVENESS AND SAFETY OF HALF-DOSE THROMBOLYSIS IN INTERMEDIATE-HIGH RISK PULMONARY EMBOLISM: A RETROSPECTIVE, SINGLE CENTER EXPERIENCE

P124 - HALF-DOSE THROMBOLYSIS IN HIGH-RISK PULMONARY EMBOLISM

P125 - AN ACUTE EVENT AS SIGN OF A CHRONIC PROCESS

10.00-11.00 - SALA della PIAZZA

FARMACOLOGIA

Pannello E

(S 1759)

P126 - CLASS 1C AGENTS ARE EFFECTIVE AND SAFE IN TERMINATING RECENT-ONSET ATRIAL FIBRILLATION IN ELDER PATIENTS TOO

P127 - PERIPROCEDURAL ANTITHROMBOTIC THERAPY AND IN-HOSPITAL OUTCOMES IN OUT-OF-HOSPITAL CARDIAC ARREST PATIENTS UNDERGOING PERCUTANEOUS CORONARY INTERVENTION

P128 - SEMAGLUTIDE EXERTS POSITIVE INOTROPIC EFFECTS IN THE HUMAN ATRIUM

P129 - CARDIOVASCULAR CONSIDERATIONS IN ANTIDEPRESSANT THERAPY: SINUS ARREST DUE TO SERTRALINE

P130 - ENOXIMONE AS A THERAPEUTIC OPTION IN STATUS ASTHMATICUS: A CASE REPORT

P131 - NON-RESPONSE TO INCLISIRAN THERAPY IN THREE PATIENTS WITH STATIN INTOLERANCE: A CASE SERIES

P132 - A REAL-WORLD PROTOCOL OF EARLY USE OF TRIPLE LIPID LOWERING THERAPY WITH I-PCSK9

10.00-11.00 - SALA della PIAZZA

INFEZIONI CIED

Pannello F

(S 1759)

P133 - PREDICTIVE MACHINE LEARNING MODEL FOR MECHANICAL DILATATION IN TRANSVENOUS LEAD EXTRACTION PROCEDURES

P134 - STRATIFICAZIONE POST-HOC DEL RISCHIO DI INFEZIONE IN PAZIENTI ESTRATTI

P135 - LA TERAPIA ANTIBIOTICA NEI PAZIENTI POST-ESTRATTI

P136 - IL REBUS DELLE INFEZIONI DI TASCA

10.00-11.00 - SALA della PIAZZA

MANAGEMENT E TERAPIA

Pannello G

(S 1759)

P137 - IMPACT OF DISCHARGE FROM A CARDIOLOGY UNIT ON OUTCOMES IN NON-ST ELEVATION MYOCARDIAL INFARCTION: AN ANALYSIS OF A NATIONWIDE ADMINISTRATIVE DATABASE

P138 - QUALITY OF CARE FOR PATIENTS WITH ACUTE MYOCARDIAL INFARCTION: RESULTS OF THE FIRST 3 MONTHS OF THE QUALITY IN CARDIOLOGY (QIC) PROJECT

P139 - THE EFFICACY OF VERY LOW CALORIE KETOGENIC DIET (VLCKD) ON CARDIO-METABOLIC PROFILE IN PATIENTS WITH OBESITY

P140 - INSOMNIA DUE TO HYPERTRIGLYCERIDEMIA CAN BE TREATED BY OSUVASTATIN/EZETIMIBE

P141 - EXERCISE PRESCRIPTION IN CARDIOVASCULAR PREVENTION: PRELIMINARY DATA OF A FIVE YEARS ACTIVITY OF SPORTS MEDICINE UNIT -ULSS 2 TREVISO

P142 - THE NURSING MANAGEMENT OF THE PATIENT WHO HAS UNDERGONE CORONARY ANGIOPLASTY

P143 - PSYCHOLOGICAL STRESS ALTERATION AND CV MODIFICATION IN CARDIOVASCULAR DISEASE OUTPATIENTS. THE ABC STUDY ON HEART DISEASE

10.00-11.00 - SALA della PIAZZA

NON SOLO TAKO TSUBO...

Pannello H

(S 1759)

P144 - SCARY ECG IN TAKOTSUBO CARDIOMYOPATHY

P145 - SINDROME DI TAKOTSUBO O DISSEZIONE CORONARICA. QUANDO LE DUE ENTITÀ SI SOVRAPPONGONO

P146 - A CASE OF ACUTE CORONARY SYNDROME IN DISGUISE

P147 - IS IT REALLY A CASE OF TAKOTSUBO? SOMETIMES APPEARANCES CAN BE DECEPTIVE

P148 - A TAKOTSUBO SYNDROME TRIGGERED BY HYPOCALCEMIA: THE IMPORTANCE OF ELECTROLYTE BALANCE IN CANCER PATIENTS

P149 - TAKOTSUBO SYNDROME PRECEDING THE INDEX EVENT: A DANGEROUS CLINICAL SETTING

P150 - TAKOTSUBO SYNDROME AND SMALL BOWEL OBSTRUCTION: WHEN THE HEART-GUT AXIS GOES HAYWIRE

11.00-12.00 - SALA della PIAZZA

TI PRESENTO IL MIO PAZIENTE:
CARDIOLOGIA CLINICA 2

Pannello A

(S 1768)

P151 - CLINICAL CASE OF VERY YOUNG PATIENT AFFECTED BY CAD

P152 - NOT JUST A SIMPLE BIRTH: SPONTANEOUS CORONARY ARTERY DISSECTION IN A YOUNG MOTHER

P153 - CLINICAL CHALLENGE: AORTITIS IN THE EMERGENCY DEPARTMENT

P154 - WELLENS SYNDROME OR PNEUMONIA?

P155 - NOSOCOMIAL ENDOCARDITIS ON AORTIC BIOPROSTHESIS, A CASE OF ACCELERATED ATHEROSCLEROSIS

P156 - MACARONI SIGN AND TAKAYASU ARTERITIS IN A PATIENT WITH TUBERCULOSIS: AN EASY TOOL FOR DIAGNOSIS

P157 - PERICARDITE COSTRITTIVA IN CORSO DI INFEZIONE DA SARS-COV-2: A CASE REPORT

11.00-12.00 - SALA della PIAZZA

TI PRESENTO IL MIO PAZIENTE:
CARDIOPATIE CONGENITE

Pannello B

(S 1768)

P158 - SEVERE MITRAL INSUFFICIENCY FROM RHEUMATIC DISEASE: A CASE REPORT

P159 - A RARE CAUSE OF PULMONARY EDEMA, INCREASED AORTIC GRADIENTS AND DECOMPENSATED HEART FAILURE: A CASE REPORT

P160 - A RARE GUCH AND PULMONARY HYPERTENSION: A SHORT STORY

P161 - A 20-YEAR FOLLOW-UP OF SUCCESSFUL SURGICAL MANAGEMENT OF DOUBLE-OUTLET RIGHT VENTRICLE WITH PULMONARY STENOSIS: A CASE REPORT

P162 - MISDIAGNOSED PARTIAL ANOMALOUS PULMONARY VENOUS RETURN AS A CAUSE OF RIGHT VENTRICULAR DILATION IN TRICUSPID VALVE DYSPLASIA

P163 - A VERY COMPLEX CASE OF DORV TYPE FALLOT:A CASE REPORT

11.00-12.00 - SALA della PIAZZA

**TI PRESENTO IL MIO PAZIENTE:
CIRCOLO CORONARICO**

Pannello C

(S 1768)

P164 - SEPTAL COLLATERAL PERFORATION COMPLICATED BY INTRAVENTRICULAR SEPTAL HEMATOMA: RESOLUTION BY COIL EMBOLIZATION

P165 - DOUBLE ST-ELEVATION, DOUBLE OCCLUSION?

P166 - TREATMENT OF CALCIFIC CORONARY STENOSIS WITH SHOCKWAVE: A CASE REPORT

P167 - UNUSUAL PATIENT IN CATH LAB: A CASE REPORT

P168 - BIFURCATION: A CLINICAL CASE IN ACUTE CORONARY SYNDROME

P169 - A CURIOUS CASE OF CRYPTOGENIC MYOCARDIAL INFARCTION

P170 - A CASE OF STEMI COMPLICATED BY CARDIOGENIC SHOCK TREATED USING A MINIMAL APPROACH

11.00-12.00 - SALA della PIAZZA

**TI PRESENTO IL MIO PAZIENTE:
ECOCARDIOGRAFIA**

Pannello D

(S 1768)

P171 - A THICKENED LEAFLET: INFECTION OR SOMETHING ELSE?

P172 - PROMINENT CRISTA TERMINALIS AND ATRIAL FLUTTER: CASE REPORT

P173 - AN ODD CASE OF GIANT INTRAPERICARDIAL MASS

P174 - A CASE OF A HUGE AORTIC PSEUDO-ANEURYSM FOLLOWING AORTIC BIO PROSTHETIC ENDOCARDITIS: KEY ROLE OF 3D ECHOCARDIOGRAPHY

P175 - BETWEEN SCYLLA AND CHARYBDIS: MULTIPLE LEFT ATRIAL THROMBI DESPITE ORAL ANTICOAGULATION AND ANTIPLATELET THERAPY IN A PATIENT CANDIDATE FOR LEFT ATRIAL APPENDAGE OCCLUSION

P176 - NEW ONSET OF PULMONARY HYPERTENSION IN A PATIENT AFFECTED BY RECURRENT LUNG CANCER

11.00-12.00 - SALA della PIAZZA

**TI PRESENTO IL MIO PAZIENTE:
ELETTROCARDIOGRAFIA**

Pannello E

(S 1768)

P177 - A BIZZARE ECG

P178 - A CASE REPORT OF MICROVASCULAR ANGINA WITH ATYPICAL ECG FINDINGS

P179 - ST SEGMENT DEPRESSION: MUCH ADO ABOUT NOTHING

P180 - WAITING FOR A CONCERT IN SUMMER HEAT: A TRANSIENT ST ELEVATION IN A YOUNG MAN

11.00-12.00 - SALA della PIAZZA

**TI PRESENTO IL MIO PAZIENTE:
PATOLOGIE RARE**

Pannello F

(S 1768)

P181 - IF YOU WANT TO GO FAST, GO ALONE. IF YOU WANT TO GO FAR, ABLATE AF: A CASE REPORT

P182 - VERY MOBILE LEFT VENTRICULAR PAPILLARY FIBROELASTOMA PRESENTING WITH ISCHEMIC STROKE

P183 - GIANT RIGHT ATRIAL MYXOMA CAUSING HEART FAILURE SYMPTOMS

P184 - STRESS-INDUCIBLE MYOCARDIAL ISCHEMIA DUE TO A VENTRICULO-CORONARY FISTULA: WHAT WE KNOW

P185 - A RARE CASE OF INTERVENTRICULAR SEPTUM DUPLICATION

P186 - CARDIAC MAGNETIC RESONANCE IN A CASE OF RECURRENT MESALAZINE-INDUCED MYOCARDITIS

11.00-12.00 - SALA della PIAZZA

**TI PRESENTO IL MIO PAZIENTE:
SINDROMI CORONARICHE ACUTE 2**

Pannello G

(S 1768)

P187 - AN ISOLATED ACUTE RIGHT VENTRICULAR INFARCTION

P188 - ACUTE CORONARY SYNDROME IN A PATIENT WITH LEFT SUBCLAVIAN OCCLUSION AND ANTEROLATERAL CORONARY STEAL

P189 - LEFT BUNDLE BRANCH BLOCK AND ACUTE CORONARY SYNDROME: WHAT IS THE ROLE OF MODIFIED SGARBOSSA-SMITH CRITERIA AND THE WELLENS' PATTERN?

P190 - A CASE REPORT OF AN ASYMPTOMATIC PATIENT WITH TYPE 2 WELLENS' SYNDROME AND RENAL CARCINOMA

P191 - WELLENS SYNDROME: TIMELY RECOGNITION AND SUCCESSFUL REVASCULARIZATION

P192 - SUBACUTE LEFT VENTRICULAR FREE WALL RUPTURE

11.00-12.00 - SALA della PIAZZA

**TI PRESENTO IL MIO PAZIENTE:
SINDROMI CORONARICHE ACUTE 3**

Pannello H

(S 1768)

P193 - CARDIOGENIC SHOCK DUE TO SPONTANEOUS CORONARY ARTERY DISSECTION

P194 - CONCOMITANT ACUTE CORONARY SYNDROME AND PEPTIC ULCER PERFORATION. A DRAMATIC LIFE-THREATING COMBINATION STILL UNRESOLVED

P195 - A COMPLEX POST CARDIAC-ARREST SYNDROME: FROM UNCERTAIN NEUROLOGICAL OUTCOME TO HEMORRHAGIC COMPLICATION

P196 - AN UNUSUAL LEFT VENTRICULAR APICAL MASS COMPLICATING ACUTE MYOCARDIAL INFARCTION

P197 - ROLE OF ST-SEGMENT ELEVATION AT POST-ROSC ECG IN PATIENTS RESUSCITATED FROM OUT-OF-HOSPITAL CARDIAC ARREST

P198 - A (NOT SO) RARE CASE OF ACS IN A YOUNG WOMAN

16.30-17.30 - SALA della PIAZZA

ECG - ARITMIE

Pannello A

(S 1777)

P199 - FALSE POSITIVE STRESS TESTING IN A PATIENT WITH INTERMITTENT WOLFF-PARKINSON-WHITE SYNDROME IN ABSENCE OF OBSTRUCTIVE CORONARY ARTERY DISEASE: A CASE REPORT

P200 - LEAD-REVERSAL OF AN ICD: A RARE BUT POSSIBLE CAUSE OF INAPPROPRIATE SHOCKS AND FAILURE TO TREAT LIFE-THREATENING VENTRICULAR ARRHYTHMIAS

P201 - CARDIOINSIGHT: A NEW MAPPING SYSTEM

P202 - BRUGADA SYNDROME: NEWEST DATA ON RISK STRATIFICATION

P203 - IMPLANTABLE LOOP RECORDER IN BRUGADA SYNDROME: INSIGHTS FROM A SINGLE-CENTER EXPERIENCE

P204 - SPORT INDUCED QT PROLONGATION: DETECTION AND MANAGEMENT OF THIS NEW COMPLEX ENTITY

P205 - A PARTICULAR CASE OF CARDIAC ARREST

16.30-17.30 - SALA della PIAZZA

FIBRILLAZIONE ATRIALE

Pannello B

(S 1777)

P206 - URIC ACID SIGNIFICANTLY CORRELATES WITH THE PRESENCE OF LOW-VOLTAGE AREAS AT THE ENDOCARDIAL MAPPING IN PATIENTS WITH NON-VALVULAR ATRIAL FIBRILLATION

P207 - ATRIAL FIBRILLATION AND CARDIOTOXICITY: IS TRANSCATHETER ABLATION AN EFFECTIVE STRATEGY?

P208 - FOLATES-RELATED AND BONE MARROW DISORDERS PROMOTE ATRIAL CARDIOMYOPATHY INPATIENTS AFFECTED BY PAROXYSMAL ATRIAL FIBRILLATION VIA BOTH EPCS AND ENDOTHELIAL DYSFUNCTION

P209 - ATRIAL FIBRILLATION IN A CIED POPULATION: RESULTS FROM A TELEMONITORING FOLLOW-UP

P210 - A COMPLEX CASE OF EARLY ONSET ATRIAL FIBRILLATION IN AN ENDURANCE ATHLETE: THE IMPORTANCE OF FAMILY HISTORY

P211 - CLINICAL AND GENETIC FEATURES OF JUVENILE ONSET LONE ATRIAL FIBRILLATION

16.30-17.30 - SALA della PIAZZA

INSUFFICIENZA CARDIACA 1

Pannello C

(S 1777)

P212 - TAKING A WALK ON THE HEART FAILURE SIDE: COMPARISON OF METABOLIC VARIABLES DURING WALKING AND MAXIMAL EXERTION

P213 - HEART FAILURE AND PALLIATIVE CARE, ITALIAN VALIDATION OF THE «NEED ASSESSMENT TOOL:PROGRESSIVE DISEASE - HEART FAILURE» (NAT: PD-HF)

P214 - EFFECT OF SGLT2 INHIBITORS ON THE ARRHYTHMIC BURDEN IN HEART FAILURE

P215 - ASSOCIATION BETWEEN HEALTH LITERACY AND NURSING DEPENDENCY IN HEART FAILURE PATIENTS: A RETROSPECTIVE STUDY

P216 - IMPROVE THE EFFECTIVENESS OF PREDICTIVE MODELS FOR LENGTH OF HOSPITAL STAY (LOS) BY ADDING ELECTRONIC HEALTH RECORDS DATA: A RETROSPECTIVE STUDY IN PATIENTS WITH HEART FAILURE

P217 - PSYCHOMETRIC PROPERTIES OF THE KCCQ-12 IN AN EUROPEAN COHORT OF PATIENTS WITH HEART FAILURE

P218 - EARLY USE OF SACUBITRIL/VALSARTAN FOLLOWING ACUTE DECOMPENSATED HEART FAILURE WITH REDUCED EJECTION FRACTION: FEASEBILITY AND UNVEILING FACTORS

P219 - EARLY USE OF SGLT-2 INHIBITORS FOLLOWING ACUTE DECOMPENSATED HEART FAILURE PATIENTS WITHOUT REDUCED EJECTION FRACTION: PRELIMINARY DATA FROM A SINGLE CENTRE

16.30-17.30 - SALA della PIAZZA

IPERTENSIONE POLMONARE

Pannello D

(S 1777)

P220 - PULMONARY HYPERTENSION AND CONGENITAL HEART DISEASE: THE CLINIC BEYOND THE EVIDENCE

P221 - CHRONIC THROMBOEMBOLIC PULMONARY DISEASE: ASSOCIATION WITH EXERCISE-INDUCED PULMONARY HYPERTENSION AND RIGHT VENTRICLE ADAPTATION OVER TIME

P222 - INDEPENDENT PROGNOSTIC VALUE OF SOLUBLE-SUPPRESSION OF TUMORIGENICITY (s-ST2) IN PATIENTS AFFECTED BY PULMONARY HYPERTENSION

P223 - A CASE OF PULMONARY HYPERTENSION ASSOCIATED WITH MYELOFIBROSIS: THERAPEUTICAL CHALLENGES FROM ACUTE TO CHRONIC SETTING

P224 - A STRANGE CASE OF PULMONARY HYPERTENSION

P225 - AN UNUSUAL CASE OF PULMONARY ARTERIAL HYPERTENSION FOLLOWING SURGICAL TREATMENT OF A LUNG ABSCESS IN A PATIENT WITH LATENT SYSTEMIC SCLEROSIS

P226 - PULMONARY VENO-OCCLUSIVE DISEASE ASSOCIATED WITH METHAMPHETAMINE ABUSE: A FIRST CASE DESCRIPTION

16.30-17.30 - SALA della PIAZZA

MODELLI ORGANIZZATIVO GESTIONALI I

Pannello E

(S 1777)

P227 - TELECUORE: FEASIBILITY OF A HOSPITAL-TERRITORIAL TELEMEDICINE PROJECT IN CHRONIC HEART FAILURE

P228 - EMBOLIA POLMONARE: DALLA GESTIONE IN PRONTO SOCCORSO ALL'APPROPRIATEZZA DEL RICOVERO. MODELLO ORGANIZZATIVO DI GESTIONE CONDIVISA INTROSPEDALIERO

P229 - IMPLEMENTATION OF TELEMEDICINE IN ASST BERGAMO EST: RESULTS ACHIEVED

P230 - CONNECT HF/CKD A MULTI-DISCIPLINARY TELEMONITORING PROJECT FOR HOSPITAL RE-ADMISSIONS REDUCTION AND THERAPEUTIC OPTIMIZATION IN HEART FAILURE IN THE ERA OF DIGITAL DEVICES

P231 - APPLICATION OF AN ORGANIZATIONAL MODEL FOR PATIENT CARE: PRIMARY NURSING IN A REHABILITATION CARDIOLOGY CENTER

P232 - HOW TO IMPLEMENT TELEMEDICINE IN A HEALTHCARE TRUST: THE «TEELEMEBII» STRATEGY

P233 - OUT-OF-HOSPITAL MANAGEMENT INDICATORS IN THE APPLICATION OF THE UNIFIED PDTA «STEMI NETWORK» FOR THE AST OF ASCOLI PICENO AND FERMO: FROM DIAGNOSIS TO PCI WIRE-CROSSING. LONGITUDINAL OBSERVATIONAL CLINICAL STUDY

16.30-17.30 - SALA della PIAZZA

NUOVE CONOSCENZE IN ELETTROSTIMOLAZIONE DALL'IMPIANTO AL FOLLOW-UP

Pannello F

(S 1777)

P234 - HYBRID TRANSVENOUS AND SURGICAL APPROACH FOR THE EXTRACTION OF CORONARY SINUS LEADS: A CASE SERIES

P235 - REMOTE CARDIAC DEVICE MANAGEMENT: REAL-WORLD INSIGHTS AND CHALLENGES

P236 - IMPLANTABLE MEDICAL DEVICES: A NON INVASIVE AND COSMETIC FRONTIER FOR WOUND CLOSURE

P237 - SAFETY AND EFFICACY OF A SINGLE PROCEDURE OF EXTRACTION AND REIMPLANTATION OF INFECTED CARDIOVASCULAR IMPLANTABLE ELECTRONIC DEVICE (CIED) IN COMPARISON WITH DEFERRAL TIMING: AN OBSERVATIONAL RETROSPECTIVE MULTICENTRIC STUDY

P238 - ACUTE PULMONARY EMBOLISM: NEW HORIZONS IN CAT LAB

16.30-17.30 - SALA della PIAZZA

QUESTIONI DI CUORE 1

Pannello G

(S 1777)

P239 - SAFETY OF SGLT2 INHIBITORS IN ACTIVE CANCER PATIENTS: RATIONALE AND STUDY DESIGN OF TOSCA TRIAL

P240 - THE IMPACT OF DISOPYRAMIDE ON EXERCISE CAPACITY IN HYPERTROPHIC CARDIOMYOPATHY: IT IS NOT ALL ABOUT RELIEVING OBSTRUCTION

P241 - FIBROSIS QUANTIFICATION IN RISK STRATIFICATION OF HYPERTROPHIC CARDIOMYOPATHY

P242 - SODIUM-GLUCOSE COTRAPORTER 2 INHIBITOR DAPAGLIFLOZIN REDUCES SYSTEMIC H-FABP AND MONOCYTE-TO-LYMPHOCYTE RATIO IN PRECLINICAL MODELS OF ANTRACYCLINE INDUCED CARDIOTOXICITY

P243 - THE ROLE OF ADVANCED NON-INVASIVE CARDIAC IMAGING IN THE DIAGNOSIS AND THE MANAGEMENT OF ACUTE CHEST PAIN IN WOMEN

16.30-17.30 - SALA della PIAZZA

VALVULOPATIE I

Pannello H

(S 1777)

P244 - GENDER DIFFERENCES ON CLINICAL OUTCOMES IN PATIENTS UNDERGOING TRANSCATHETER PULMONARY VALVE IMPLANTATION

P245 - RIGHT VENTRICULAR TO PULMONARY ARTERY COUPLING AND IN-HOSPITAL OUTCOMES IN PATIENTS WITH SEVERE PRIMARY MITRAL REGURGITATION UNDERGOING CARDIAC SURGERY

P246 - CARDIAC REMODELING AND OUTCOME AFTER SURGICAL INTERVENTION FOR ATRIAL FUNCTIONAL MITRAL REGURGITATION

P247 - CHRONIC INFECTION AND SEVERE MITRAL REGURGITATION: A TRICKY CASE REPORT

P248 - THE SIGN OF THE HORNS: A RARE CASE OF DOUBLE PERI-COMMISSURAL MITRAL FLAIL

P249 - MITRACLIP TREATMENT FOR CARDIOGENIC SHOCK DUE TO ACUTE MITRAL REGURGITATION IN A PATIENT WITH POSTINFARCTION PAPILLARY MUSCLE RUPTURE

P250 - ECHOCARDIOGRAPHIC PREDICTORS OF RESIDUAL MR \geq 2+ AND CLINICAL OUTCOMES ONE YEAR AFTER MITRACLIP IMPLANTATION

17.30-18.30 - SALA della PIAZZA

CARDIOCHIRURGIA 3

Pannello A

(S 1786)

P252 - CASEOUS CALCIFICATION OF THE MITRAL ANNULUS: TIME IS PRECIOUS. WASTE IT WISELY

P253 - MITRAL VALVE REPLACEMENT OR REPAIR IN INFECTIVE ENDOCARDITIS: ROLE OF THE ISOLATED PATHOGENS ON MORTALITY AND EARLY OR LATE RELAPSE RATE

P254 - A RARE COMPLICATION OF MITRAL TEER PROCEDURE: CLIP LATE DETACHMENT AND EMBOLIZATION

P255 - LIFETIME MANAGEMENT OF AORTIC STENOSIS IN EXTREME SETTING

P256 - IMPROVED EARLY OUTCOMES IN WOMEN UNDERGOING AORTIC VALVE INTERVENTIONS

P257 - EARLY SINGLE-CENTER EXPERIENCE IN AORTIC VALVE REPAIR WITH GEOMETRIC RING ANNULOPLASTY

17.30-18.30 - SALA della PIAZZA

INSUFFICIENZA CARDIACA 2

Pannello B

(S 1786)

P258 - POOR IN-HOSPITAL CONGESTION IMPROVEMENT IN ACUTE HEART FAILURE PATIENTS CLASSIFIED ACCORDING TO LEFT VENTRICULAR EJECTION FRACTION: PROGNOSTIC IMPLICATIONS

P259 - SERUM OSMOLARITY ON ADMISSION ACUTE HEART FAILURE AND SHORT-TERM MORTALITY

P260 - ICU NURSES AND VAD ADHERENCE TO INS 2021

P261 - DIFFERENT FATES AND ROUTES OF CHRONIC HEART FAILURE, AN ARTIFICIAL INTELLIGENT BASED ANALYSIS OF THE MECKI SCORE DATASET

P262 - PROGNOSTIC PERFORMANCE OF MECKI SCORE IN HEART FAILURE PATIENTS WITH NON-VALVULAR ATRIAL FIBRILLATION TREATED WITH EDOXABAN

P263 - SARS-COV2 INFECTIONS IN HEART TRANSPLANT RECIPIENTS: VACCINES STILL ARE OUR GREATEST WEAPON

P264 - THE CHALLENGING SCENARIO OF DYSPNEA IN THE ELDERLY: DUE MORE TO CONGESTION OR INFLAMMATION?

17.30-18.30 - SALA della PIAZZA

INSUFFICIENZA CARDIACA - MANAGEMENT E TERAPIA 1

Pannello C

(S 1786)

P265 - THE IMPACT OF HEART FAILURE ON QUALITY OF LIFE: A MIXED METHOD STUDY

P266 - A CASE REPORT OF HEART FAILURE WITH IMPAIRED EJECTION FRACTION DUE TO DILATED CARDIOMYOPATHY IN A YOUNG PATIENT

P267 - HEART FAILURE WITH RELAPSING ATRIAL FIBRILLATION: BELOW THE SURFACE

P268 - CLINICAL BENEFITS OF ADVANCED ALGORITHMS IN HEART FAILURE MANAGEMENT IN PATIENTS UNDERGOING CARDIAC CONTRACTILITY MODULATION DEVICE IMPLANTATION

P269 - DILATED CARDIOMYOPATHY AND THERAPEUTIC FOLLOW-UP: EXPERIENCE OF A DEDICATED HEART FAILURE CLINIC

P270 - YOUNG WOMAN WITH LEFT VENTRICULAR DYSFUNCTION AND MITRAL LAMBL EXCRESCENCE: WHAT TO DO WHEN ISCHEMIC STROKE IS RECURRENT?

17.30-18.30 - SALA della PIAZZA

INSUFFICIENZA CARDIACA CRONICA - MANAGEMENT E TERAPIA

Pannello D

(S 1786)

P271 - HEART FAILURE PATIENTS WITH IMPROVED EJECTION FRACTION: INSIGHTS FROM THE MECKI SCORE DATABASE

P272 - USE OF CARDIAC CONTRACTILITY MODULATION: OUR EXPERIENCE

P273 - QRS INDEX TO PREDICT CARDIAC RESYNCHRONIZATION THERAPY RESPONSE: A TRICENTRIC STUDY

P274 - IMPACT OF NEW MULTIPARAMETER ALGORITHM FOR THE MANAGEMENT OF HEART FAILURE PATIENTS WITH AN ICD IN TERMS OF REDUCED HOSPITALIZATION AND ROLE OF THE CARDIOLOGY TECHNICIAN IN TELECARDIOLOGY RELATED TO SPECIFIC HEART FAILURE SERVICE - OUR EXPERIENCE

P275 - QUALITY OF CARE FOR PATIENTS WITH ACUTE HEART FAILURE: RESULTS OF THE FIRST 3 MONTHS OF THE QUALITY IN CARDIOLOGY (QIC) PROJECT

P276 - NON-INVASIVE VENTILATION IN HOSPITALIZED ACUTE HEART FAILURE IS ASSOCIATED TO SHORT-TERM MORTALITY

17.30-18.30 - SALA della PIAZZA

PREVENZIONE TERAPIA

Pannello E

(S 1786)

P277 - ADVERSE EVENTS ASSOCIATED WITH GLP1 RECEPTOR AGONISTS TREATMENT IN DIABETIC PATIENTS WITH HIGH CARDIOVASCULAR RISK: A META-ANALYSIS

P278 - A LABILE EQUILIBRIUM: THE CONTROVERSIAL ROLE OF BETA-BLOCKERS IN A CASE OF MID-VENTRICULAR TAKOTSUBO SYNDROME

P279 - LDL TARGET IN PATIENTS WITH HIV AT HIGH CARDIOVASCULAR RISK: THE ROLE OF BEMPEDOIC ACID

P280 - CAROTID PLAQUES TREATED WITH BEMBEDOIC ACID: A 7% OF REDUCTION IN 6 MONTHS

P281 - CHOLESTEROL-LOWERING THERAPIES IN ACUTE CORONARY SYNDROME: A SINGLE-CENTER OBSERVATIONAL STUDY

P282 - DISCONTINUING DAPT: NOT JUST A MATTER OF SCORES BUT OF INTEGRATED EVALUATION? A KEY ROLE OF IMAGING IN A COMPLEX SCENARIO

P283 - ROLE OF VERY LOW DOSE STATIN THERAPY IN PCSK9 INIB. TREATED PATIENTS

17.30-18.30 - SALA della PIAZZA

SHOCK

Pannello F

(S 1786)

P284 - A RARE CASE OF ACUTE BIVENTRICULAR DYSFUNCTION IN SYSTEMIC SCLEROSIS

P285 - FULMINANT EOSINOPHILIC MYOCARDITIS TREATED WITH STEROIDS AND INTRA-AORTIC BALLOON PUMP

P286 - PERCUTANEOUS MITRAL PLICATION FOR WEANING BY VA-ECMO IN PATIENT WITH OBSTRUCTIVE SAM ASSOCIATED WITH PRECLINICAL PHENOTYPE OF HYPERTROPHIC CARDIOMYOPATHY AND STEMI COMPLICATED BY CARDIOGENIC SHOCK

P287 - THE INTELLIGENT USE OF ADRENALINE

P288 - MONOCENTRIC EXPERIENCE FROM A CARDIOGENIC SHOCK NETWORK: ROLE OF ECLS IN REFRACTORY CARDIOGENIC SHOCK, KEY TO SURVIVAL OR BRIDGE TO ADVANCED HEART FAILURE THERAPIES

P289 - CARDIOGENIC SHOCK IN A PATIENT WITH SEVERE AORTIC VALVE STENOSIS AND MULTIVESSEL CORONARY DISEASE: ADVANCED THERAPEUTIC STRATEGIES

17.30-18.30 - SALA della PIAZZA

SPORT RIABILITAZIONE

Pannello G

(S 1786)

P290 - TWO YEARS-EXPERIENCE OF REFERENCE REGIONAL CENTER FOR SPORTS IN PEOPLE WITH HEART DISEASE: CARDIOMYOPATHIES CASE SERIES

P291 - ECG SCREENING, HEART RATE VARIABILITY AND SUDDEN CARDIAC DEATH PREVENTION IN ENDURANCE ATHLETES

P292 - ROLE OF THE NURSE IN MANAGING INVASIVE BLOOD PRESSURE MONITORING

P293 - THE IMPACT OF NURSE-LED EDUCATION, ON QUALITY OF LIFE IN PATIENTS WITH HEART FAILURE DURING CARDIAC REHABILITATION: A REVIEW OF THE LITERATURE

P294 - TWO YEARS OF EXPERIENCE OF THE REGIONAL CENTER FOR SPORT IN YOUNG PEOPLE WITH HEART DISEASE: ANALYSIS OF CRITICAL ISSUES AND BARRIERS

P295 - INNOVATION AND DIGITAL TRANSFORMATION IN HEALTHCARE. PROCESS OPTIMIZATION OF REHABILITATION ACTIVITIES IN IN REHABILITATION CARDIOLOGY IN SUPPORT OF PATIENT AND TEAM

17.30-18.30 - SALA della PIAZZA

STRUTTURALE DELLA VALVOLA AORTICA

Pannello H

(S 1786)

P296 - GENDER DIFFERENCES IN MORTALITY RISK AFTER TAVI: UNRAVELING THE ENIGMA THROUGH BODY COMPOSITION ANALYSIS

P297 - A TAVI VALV IN VALV AT ALMOST 90 YEARS

P298 - CASE REPORT: SELF-EXPANDING TRANSCATHETER VALVE IMPLANTATION (ACURATE NEO 2) IN A VERY SMALL NATIVE AORTIC ANNULUS

P299 - CASE REPORT OF SNARING-ASSISTED TAVR UNDER CEREBRAL EMBOLIC PROTECTION: THE «CHAPERONE» WITH "TOP HAT» TECHNIQUE

P300 - SAFETY AND EFFICACY OF TRANSCATHETER AORTIC VALVE REPLACEMENT FOR NATIVE PURE AORTIC VALVE REGURGITATION: SINGLE-CENTER EXPERIENCE

P301 - LEAFLETS AND EXTRA-LEAFLETS HYPOATTENUATED LESIONS FOLLOWING TAVR

P302 - QUALITY OF LIFE AFTER TRANSCATHETER AORTIC VALVE IMPLANTATION: SINGLE CENTRAL STUDY

P303 - PERCUTANEOUS TREATMENT OF ABDOMINAL AORTIC ANEURYSM AND AORTIC VALVE STENOSIS WITH "STAGED" EVAR & TAVR



THE
HEART
OF
QUALITY



PROGRAMMA
SCIENTIFICO

SABATO

18 MAGGIO **2024**

8.00-9.00 - SALA del PARCO**FOCUS****SCELTE CLINICHE NEI PAZIENTI CON MALATTIA CORONARICA
E INDICAZIONE A CHIRURGIA NON CARDIACA****(S 1580)**

- 8.00 DES di ultima generazione, DEB, POBA: come scegliere in previsione di chirurgia
- 8.15 Antiaggregazione del paziente con pregressa PCI e prevista chirurgia: come comportarsi?
- 8.30 Sanguinamento post chirurgia non cardiaca in portatore di stent: come comportarsi?
- 8.45 Discussione

8.00-9.00 - SALA delle CONCHIGLIE

FORUM

QUANDO LE RACCOMANDAZIONI DELLE LINEE GUIDA CARDIOLOGICHE NON VENGONO SEGUITE: IL CASO DELLA RIABILITAZIONE

(S 1543)

- 8.00 Dopo Sindrome Coronarica Acuta
- 8.12 Nello Scompensamento Cardiaco
- 8.24 Dopo Interventistica Strutturale
- 8.36 I motivi e le possibili soluzioni
- 8.48 Discussione

8.00-9.30 - SALA della MARINA

SIMPOSIO

LA TRAIETTORIA DELLO SCOMPENSO CARDIACO

(S 1584)

- 8.00 Importanza della "golden window" per il referral al centro di 3° livello
- 8.15 Ruolo del cateterismo cardiaco dx
- 8.30 Trapianto cardiaco e LVAD: attualità e nuove prospettive
- 8.45 Cure palliative
- 9.00 Discussione

8.00-9.00 - SALA dei BASTIONI

FOCUS

OTTIMIZZAZIONE FARMACOLOGICA NELLO SCOMPENSO CARDIACO OLTRE I 4 PILASTRI

(S 1585)

- 8.00 Vericiguat: quando utilizzarlo
- 8.12 Potassium binders: come possono aiutare nell'ottimizzazione della terapia
- 8.24 Ruolo dei GLP1RA
- 8.36 Ferro carbossimaltoso e derisomaltosio: quando è indicato
- 8.48 Discussione

8.30-9.30 - SALA del LAVATOIO

SIMPOSIO

PERCORSO NURSING

**INTEGRAZIONE MULTIDISCIPLINARE NELLA GESTIONE DEL PAZIENTE
CARDIOLOGICO: ESPERIENZE A CONFRONTO**

(S 1701)

- 8.30 La mobilitazione e riabilitazione motoria nel paziente cardiopatico
- 8.45 Non sottovalutare la mente per curare il cuore: il ruolo dello psicologo in cardiologia
- 9.00 Tabagismo e cardiopatie: quali strategie post dimissione?
- 9.15 Discussione

9.00-10.00 - SALA ANFITEATRO

SIMPOSIO

ANGIOPLASTICHE CORONARICHE COMPLESSE: UPDATE 2024

(S 1570)

- 9.00 Lesioni calcifiche: quali possibili strategie di trattamento
- 9.12 PTCA "CHIP": quando è utile supportare il circolo
- 9.24 Quali migliori strategie nel trattamento delle biforcazioni
- 9.36 Trattamento percutaneo del tronco comune: per quali pazienti?
- 9.48 Discussione

9.00-10.30 - SALA AGORÀ

SIMPOSIO

TRICUSPIDE VALVOLA NON PIÙ DIMENTICATA

(S 1524)

- 9.00 Valutazione funzione destra
- 9.15 Valutazione ecocardiografica dell'insufficienza tricuspide
- 9.30 Indicazione a chirurgia
- 9.45 Trattamento percutaneo
- 10.00 Discussione

9.00-9.30 - SALA POLIS

MY APPROACH TO

LA RIVASCOLARIZZAZIONE IBRIDA (PERCUTANEA E CHIRURGICA)

(S 1557)

- 9.00 La rivascularizzazione ibrida. Il parere del cardiologo
- 9.10 Il parere del cardiocirurgo
- 9.20 Discussione

9.00-10.00 - SALA del TEMPIO

INCONTRO CON L'ESPERTO

L'OBESITÀ, UN PROBLEMA CHE NON POTREMO EVITARE DI AFFRONTARE

(S 1533)

- 9.00 Obesità, il ruolo del cardiologo
- 9.12 Le cause dell'obesità. Il paziente ne ha il controllo?
- 9.24 Il trattamento dell'obesità. Target realistici e ruolo della multidisciplinarietà
- 9.36 La terapia farmacologica dell'eccesso ponderale. Novità presenti e future
- 9.48 Discussione

9.00-10.00 - SALA del BORGIO

SIMPOSIO

TAVI NEL PAZIENTE A BASSO RISCHIO

(S 1525)

- 9.00 La strategia migliore in accordo alle aspettative di vita - Il punto di vista dell'emodinamista
- 9.15 La strategia migliore in accordo alle aspettative di vita - Il punto di vista del cardiocirurgo
- 9.30 Complicanze in corso di procedure transcateretere
- 9.45 Discussione

9.00-10.00 - SALA del PARCO**FOCUS****L'ECODINAMICA NELLO SCOMPENSO CARDIACO**

(S 1628)

- 9.00 Stima ecografica della pressione d'incuneamento capillare polmonare: come effettuarla e limiti della metodica
- 9.12 Stima non invasiva della pressione venosa centrale: vena cava inferiore e non solo
- 9.24 Valutare l'adattamento del ventricolo destro al carico di lavoro attraverso l'ecografia transtoracica: tips and tricks
- 9.36 Ruolo dell'ecodinamica nel weaning dal supporto meccanico al circolo
- 9.48 Discussione

9.00-9.30 - SALA delle CONCHIGLIE

MY APPROACH TO

ESTRAZIONE DEGLI ELETTROCATETERI NON INFETTI

(S 1579)

- 9.00 Perchè eseguire l'estrazione?
- 9.10 Come eseguire l'estrazione
- 9.20 Discussione

**9.00-10.00 - SALA dei BASTIONI****FOCUS****SCOMPENSO CARDIACO TRA OSPEDALE E TERRITORIO**

(S 1599)

- 9.00 Il profilo del paziente con scompenso cardiaco sul territorio
- 9.15 I "quattro pilastri" organizzativi del DM 77: centrali operative, case e ospedali di comunità, sanità digitale
- 9.30 L'ottimizzazione terapeutica tra ospedale e territorio: strumenti condivisi
- 9.45 Discussione

9.30-10.30 - SALA POLIS

SIMPOSIO

IMA: SONO TUTTI UGUALI

(S 1576)

- 9.30 Paziente anemico
- 9.42 Fragile o grande anziano
- 9.54 Multiple rivascolarizzazioni o ateromasia multidistrettuale
- 10.06 Paziente oncologico
- 10.18 Discussione

9.30-10.30 - SALA del LAVATOIO**SIMPOSIO****PERCORSO NURSING****UMANIZZAZIONE DELLE CURE TRA INNOVAZIONE E MODELLI
ASSISTENZIALI: LA COMUNICAZIONE AL CENTRO**

(S 1702)

- 9.30 Implementazione degli strumenti di comunicazione nel percorso tecnico assistenziale: il punto di vista dell'infermiere
- 9.42 Implementazione degli strumenti di comunicazione nel percorso tecnico assistenziale: il punto di vista del tecnico di radiologia
- 9.54 La relazione come indicatore di efficacia nel viaggio di cura del paziente
- 10.06 Telemedicina e telenursing un'unica voce di comunicazione
- 10.18 Discussione

9.30-10.30 - SALA delle CONCHIGLIE

SIMPOSIO

ARITMIE NELLE MALATTIE RARE E NELLE CARDIOMIOPATIE ACQUISITE

(S 1504)

- 9.30 Amiloidosi cardiaca, malattia di Fabry ed emocromatosi
- 9.42 Sarcoidosi cardiaca
- 9.54 Miocarditi
- 10.06 Discussione

9.30-10.30 - SALA della MARINA

FOCUS

A TUTTA TAVI

(S 1551)

- 9.30 La TAVI: dal paziente inoperabile al rischio basso
- 9.42 Terapia antitrombotica post-TAVI, tutto chiaro?
- 9.54 Complicanze aritmiche dopo la TAVI: quali sono e come gestirle
- 10.06 TAVI e CAD: chi rivascolarizzare e quando?
- 10.18 Discussione

10.00-10.30 - SALA ANFITEATRO

CONTROVERSIA

**I NUOVI K-BINDERS SONO REALMENTE NECESSARI NEL PAZIENTE
CON SCOMPENSO CARDIACO CRONICO?**

(S 1595)

10.00 Sono uno strumento irrinunciabile

10.10 Possiamo anche farne a meno

10.20 Discussione

10.00-11.00 - SALA del TEMPIO

SIMPOSIO

OCCLUSIONI CRONICHE TOTALI

(S 1569)

- 10.00 Valutazione pre-procedurale: cos'è utile?
- 10.12 Ruolo dell'imaging intracoronarico
- 10.24 Tips and tricks dell'approccio procedurale
- 10.36 Come evitare "Full Metal Jacket": ruolo del DEE
- 10.48 Discussione

10.00-11.00 - SALA del BORGO

FOCUS

GESTIONE OTTIMALE DEL PAZIENTE CON IPERTENSIONE ARTERIOSA

(S 1518)

- 10.00 Ruolo della terapia farmacologica di associazione tra efficacia, aderenza e outcome
- 10.15 Target pressori e curva J nell'iperteso coronaropatico
- 10.30 La denervazione renale: araba fenice?
- 10.45 Discussione

10.00-10.30 - SALA del PARCO

CONTROVERSIA

INTELLIGENZA ARTIFICIALE IN ECOCARDIOGRAFIA

(S 1627)

10.00 Perchè non dobbiamo usarla?

10.10 Perchè dobbiamo usarla?

10.20 Discussione

10.00-10.30 - SALA dei BASTIONI

CONTROVERSIA

TIMING D'IMPIANTO DI ICD: TRE MESI BASTANO?

(S 1596)

- 10.00 Si, sono anche troppi
- 10.10 No... ne servono di più
- 10.20 Discussione

10.30-13.30 - SALA ANFITEATRO**CORSO AVANZATO****IMAGING INTEGRATO NELL'INSUFFICIENZA CARDIACA CRONICA**

(S 1491)

IMAGING CARDIOLOGICO: VANTAGGI E LIMITI DELLE METODICHE

- 10.30 Presentazione del percorso
- 10.35 Ecocardiografia: la metodica inevitabile in tutte le fasi della malattia
- 10.50 Metodiche nucleari: traccianti e protocolli applicativi. Quando e perché
- 11.05 CardioRM. Protocolli applicativi. Quando e perché
- 11.20 CardioTC. Protocolli applicativi. Quando e perché
- 11.35 Domande e risposte

UTILIZZO INTEGRATO DELL'IMAGING NELLA DIAGNOSI E PERCORSI TERAPEUTICI DELLE DISFUNZIONI VENTRICOLARI

- 11.45 L'imaging integrato nella diagnosi di: Cardiopatia ischemica
- 12.00 L'imaging integrato nella diagnosi di: Cardiomiopatie
- 12.15 L'imaging integrato nella diagnosi di: Terapia di risincronizzazione e rivascularizzazione: quale imaging, a chi e quando
- 12.30 Domande e risposte

IMAGING INTEGRATO NELL'INDICAZIONE A TRATTAMENTI «AVANZATI»

- 12.35 Insufficienza mitralica funzionale: ruolo dell'ecocardiografia nell'indicazione a procedure di correzione percutanea
- 12.50 L'ecocardiografia nello screening a procedure di correzione percutanea dell'insufficienza tricuspide
- 13.05 IABP e Impella, ECMO, L-VAD: l'ecocardiografia quando e perché
- 13.20 Domande e risposte
- 13.25 Wrap up e chiusura dei lavori

10.30-13.30 - SALA AGORÀ

CORSO AVANZATO

IPERTENSIONE ARTERIOSA

(S 1488)

L'INQUADRAMENTO CLINICO DEL PAZIENTE IPERTESO - PARTE 1

10.30 Problemi aperti nella gestione clinica del paziente iperteso:
quello che le Linee Guida non dicono

L'APPROCCIO TERAPEUTICO AL PAZIENTE IPERTESO - PARTE 2

12.00 Sale e ipertensione: che cosa realmente dicono gli studi clinici

10.30-13.30 - SALA POLIS**CORSO AVANZATO****INTERVENTISTICA STRUTTURALE PER IL CARDIOLOGO CLINICO**

(S 1475)

I SESSIONE - TRATTAMENTO PERCUTANEO DELLE VALVULOPATIE

- 10.30 Focus aorta - Esperienze condivise
- 10.35 Focus aorta - Attuali indicazioni e controindicazioni alla TAVI
- 10.50 Focus mitrale - Esperienze condivise
- 10.55 Focus mitrale - Trattamento percutaneo dell'insufficienza mitralica: a chi e come
- 11.10 Focus Tricuspidè - Esperienze condivise
- 11.15 Focus Tricuspidè - Trattamento percutaneo della valvola tricuspidè: indicazioni e modalità
- 11.30 Discussione

II SESSIONE - FOCUS CUORE E CERVELLO

- 12.10 Stroke ischemico e PFO: esperienze condivise
- 12.15 Chiusura percutanea del PFO: quando è indispensabile
- 12.30 Quando la chiusura percutanea dell'auricola sinistra: esperienze condivise
- 12.35 Identikit del paziente candidato alla chiusura percutanea dell'auricola sinistra
- 12.50 Discussione

10.30-13.30 - SALA del PARCO**CORSO AVANZATO****GESTIONE DEL RISCHIO CARDIOMETABOLICO**

(S 1482)

I SESSIONE

- 10.30 Infiammazione e malattie cardiovascolari
- 10.45 Scelta dell'imaging nel paziente con elevato rischio cardiometabolico
- 11.00 Nel paziente ad elevato rischio cardiometabolico va ricercata routinariamente l'ischemia miocardica?
- 11.15 Discussione

II SESSIONE

- 11.30 Lo scompenso cardiaco è anche (o soprattutto?) una "malattia metabolica"?
- 11.45 Finalmente un farmaco che "funziona" nei pazienti con HFmrEF/HFpEF. Gli SGLT2i
- 12.00 GPL1-RA: farmaci "contro l'aterosclerosi"
- 12.15 Discussione

III SESSIONE

- 12.30 Il controllo del C-LDL: ad ogni paziente la propria terapia
- 12.45 La lipoproteina (a): cosa è, quando cercarla, come trattarla
- 13.00 Il mio paziente coronaropatico ha i trigliceridi alti: che fare e se fare
- 13.15 Discussione

10.30-13.30 - SALA del LAVATOIO**CORSO AVANZATO****APPROCCIO CLINICO RAGIONATO ALLA SINCOPE**

(S 1471)

I SESSIONE

- 10.30 La clinica indirizza alla fisiopatologia
- 10.45 Stratificazione del rischio in Pronto Soccorso
- 11.00 Appropriatelyzza delle indagini diagnostiche nel paziente con sincope
- 11.15 Discussione

II SESSIONE

- 11.30 Head up tilt test: corretta esecuzione ed interpretazione
- 11.45 Studio elettrofisiologico, loop recorder: indicazioni e potere diagnostico
- 12.00 Tricks and tips nella procedura di impianto dei devices (ovvero raccomandazioni, algoritmi e pitfalls)
- 12.15 Discussione

III SESSIONE

- 12.30 Prevenire la sincope vasovagale: manovre isometriche, dieta ipersodica, farmaci?
- 12.45 Pace-maker o cardioneuromodulazione nella prevenzione della sincope cardioinibitoria?
- 13.00 Definizione del percorso diagnostico-terapeutico del paziente con sincope: proposta di un vademecum condiviso
- 13.15 Discussione

10.30-13.30 - SALA delle CONCHIGLIE**CORSO AVANZATO**
FARMACOLOGIA CLINICA

(S 1485)

I SESSIONE FARMACI ANTIDIABETICI PER IL CARDIOLOGO

- 10.30 Metformina: passato e futuro
- 10.45 Glp1 RA: quando e come
- 11.00 SGLT2 i: oltre lo scompenso cardiaco
- 11.15 Insuline: possibilità e prospettive
- 11.30 Discussione

II SESSIONE FARMACI PER LA CURA DELLE DISLIPIDEMIE

- 12.00 Terapia di associazione statine ed ezetimibe
- 12.15 Inibizione del PCSK9: anticorpi e SIRNA
- 12.30 Obiettivo trigliceridi: nuovo target?
- 12.45 Il futuro: nuove prospettive e nuovi farmaci
- 13.00 Discussione

10.30-13.30 - SALA della MARINA**CORSO AVANZATO****ENDOCARDITE BATTERICA**

(S 1468)

I SESSIONE: PRINCIPI FONDAMENTALI

- 10.30 Profilassi dell'endocardite infettiva: cosa è cambiato con le nuove Linee Guida?
- 10.45 Inquadramento clinico e criteri diagnostici
- 11.00 Diagnostica per immagini
- 11.15 La terapia antibiotica
- 11.30 Discussione

II SESSIONE: PROBLEMI E PROSPETTIVE

- 12.00 Ruolo ed importanza dell'Endocarditis team
- 12.15 Endocarditi sui devices impiantabili, protesi valvolari e TAVI
- 12.30 Endocarditi del cuore destro
- 12.45 Indicazioni e timing all'intervento chirurgico
- 13.00 Discussione

10.30-13.30 - SALA dei BASTIONI**CORSO AVANZATO****CARDIOMIOPATIE**

(S 1494)

I SESSIONE

- 10.30 Classificazione e ruolo della genetica
- 10.45 Test diagnostici di riferimento nelle varie forme cliniche
- 11.00 Strumenti di stratificazione prognostica ed indicazione all'impianto di device
- 11.15 Patient pathway: il ruolo di un team multidisciplinare dedicato
- 11.30 Discussione

II SESSIONE

- 12.00 Cardiomiopatia ipertrofica: certezze e prospettive future
- 12.12 Focus on cardiomiopatia dilatativa e NDLC
- 12.24 Cardiomiopatia aritmogena solo del ventricolo destro?
- 12.36 La cardiomiopatia amiloidotica: una malattia non più rara e curabile
- 12.48 Malattia di Fabry: la terapia chaperonica e non solo
- 13.00 Discussione

11.00-11.30 - SALA del TEMPIO

HOW TO

CATERISMO CARDIACO DESTRO

(S 1593)

- 11.00 Tecnica di esecuzione
- 11.10 Come leggere le curve
- 11.20 Discussione

11.00-11.30 - SALA del BORGIO

MY APPROACH TO

LA DECONGESTIONE DEL PAZIENTE CRONICO AVANZATO

(S 1594)

- 11.00 Blocco sequenziale del nefrone
- 11.10 Tecniche dialitiche: quando e quali
- 11.20 Discussione

11.30-13.30 - SALA del TEMPIO**CORSO AVANZATO**
CARDIOIMAGING

(S 1478)

I SESSIONE I DILEMMI

- 11.30 Cosa deve sapere un "imager" su sensibilità, specificità, valore diagnostico e accuratezza del test
- 11.40 Ecostress o angio TC coronarica?
- 11.50 Indicazioni, pseudoindicazioni e futilità della MRI cardiaca
- 12.00 Dalla PET alla SPECT: la medicina nucleare spiegata ai cardiologi
- 12.10 L'imaging nel paziente GUCH
- 12.20 Discussione

II SESSIONE LE CERTEZZE

- 12.35 Imaging multimodale nelle valvulopatie
- 12.45 Imaging multimodale nelle malattie del cuore destro
- 12.55 Imaging multimodale nelle cardiomiopatia ipertrofica
- 13.05 Amiloidosi cardiaca: dall'ecg all'imaging multimodale
- 13.15 Discussione

11.30-13.30 - SALA del BORGO**CORSO AVANZATO**
CUORE E GRAVIDANZA

(S 1481)

I SESSIONE: TIPS & TRICKS PER IL CARDIOLOGO CLINICO

- 11.30 Approccio pratico alla gestione delle tachiaritmie
- 11.45 Approccio pratico all'ipertensione/crisi ipertensiva
- 12.00 Approccio pratico alla gestione della terapia anticoagulante
- 12.15 Discussione

II SESSIONE: QUADRI CLINICI PARTICOLARI

- 12.30 Cardiomiopatia peripartum
- 12.45 La gravidanza nelle pazienti ACHD
- 13.00 Ischemia miocardica acuta
- 13.15 Discussione

13.30-15.00 - SALA ANFITEATRO

LUNCHEON PANEL

INOCA: L'ISCHEMIA C'È MA NON SI VEDE...

(S 1693)

- 13.30 Inquadramento clinico e fisiopatologico
- 13.45 Adozione di un percorso diagnostico standardizzato
- 14.00 Trattamento e follow-up
- Discussione

15.00-16.00 - SALA ANFITEATRO

CERIMONIA CONCLUSIVA
(S 1686)



THE
HEART
OF
QUALITY



SESSIONI
DI COMUNICAZIONE

SABATO

18 MAGGIO **2024**

8.00-9.00 - SALA ANFITEATRO**INSUFFICIENZA CARDIACA**

(S 1713)

C61 - ROLE OF RIGHT VENTRICULAR MYOCARDIAL WORK IN THE STRATIFICATION OF PATIENTS AFFECTED BY ADVANCED HEART FAILURE**C62** - HFpEF AND GLYCEMIC VARIABILITY: GHIDD TRIAL**C63** - INDEPENDENT EFFECT OF SGLT2i ON DIASTOLIC FUNCTION IN HF_rEF POPULATION**C64** - TELEMONITORING IN PATIENTS WITH CHRONIC HEART FAILURE: EXPERIENCE FROM THE TELECUORE PROJECT IN PIACENZA**C65** - DAPAGLIFLOZIN EFFECT ON CARDIOPULMONARY, ECHOCARDIOGRAPHIC FUNCTION, BIOMARKERS AND NYHA CLASS IN HF_rEF PATIENTS**C66** - HEART FAILURE AND ITS PHENOTYPES IN THE REAL WORLD: DATA FROM THE CARDIOVASCULAR OBSERVATORY OF FRIULI-VENEZIA GIULIA

8.00-9.00 - SALA AGORÀ**PREVENZIONE**

(S 1714)

C67 - SUDDEN DEATH IN THE WOMEN: EPIDEMIOLOGICAL DIFFERENCES IN THE BOLOGNA METROPOLITAN AREA**C68** - LONG-TERM ISCHEMIC STROKE AFTER ACUTE CORONARY SYNDROME IN SELECTED URBAN AND RURAL AREAS. THE ABC STUDY ON HEART DISEASE**C69** - IN-HOSPITAL CHANGES OF PLASMA TRIMETHYLAMINE N-OXIDE (TMAO) LEVELS PREDICTS MAJOR ADVERSE CARDIOVASCULAR EVENTS IN PATIENTS WITH ACUTE MYOCARDIAL INFARCTION**C70** - IMPACT OF HEAT-NOT-BURN CIGARETTE PASSIVE SMOKING ON CHILDREN'S OXIDATIVE STRESS, ENDOTHELIAL AND PLATELET FUNCTION**C71** - BASELINE SHOCK INDEX-CREATININE CLEARANCE AS A PREDICTOR OF LONG-TERM MORTALITY AFTER ACS. RESULTS FROM 24 YEARS OF FOLLOW-UP OF THE ABC STUDY ON HEART DISEASE**C72** - WEARABLE CARADIOVERTER DEFIBRILLATOR IN PATIENT WITH TRANSIENT RISK OF SUDDEN CARDIAC DEATH : SINGLE CENTRE EXPERIENCE

8.00-9.00 - SALA POLIS**QUESTIONI DI CUORE**

(S 1715)

C73 - EFFICACY OF COLCHICINE IN ADDITION TO ANAKINRA IN PATIENTS WITH RECURRENT PERICARDITIS**C74** - ROLE OF THE MOLECULAR TESTS FOR PATIENTS WITH INFECTIVE ENDOCARDITIS UNDERGOING CARDIAC SURGERY: AN EXPANDING HORIZON**C75** - SOLUBLE GUANYLATE CYCLASE ACTIVATOR VERICIGUAT PREVENTS ANTHRACYCLINE-MEDIATED CARDIOTOXICITY AND SARCOPENIA THROUGH NO-SGC-CGMP-NLRP3 PATHWAY: POTENTIAL APPLICATION IN CANCER PATIENTS**C76** - COMBINATORIAL IMMUNE CHECKPOINT BLOCKADE INCREASES MYOCARDIAL SECRETION OF H-FABP, NT-PRO-BNP, NLRP-3 INFLAMMASOME, INTERLEUKIN-1B AND INTERLEUKIN-6: BIOCHEMICAL IMPLICATIONS IN CARDIO-IMMUNO-ONCOLOGY**C77** - SEX DIFFERENCES IN CLINICAL CHARACTERISTICS AND OUTCOMES OF PATIENTS UNDERGOING CATHETER-DIRECTED TREATMENTS FOR HIGH RISK AND INTERMEDIATE-HIGH RISK ACUTE PULMONARY EMBOLISM. DO WE NEED SEX-SPECIFIC CONSIDERATIONS IN THE MANAGEMENT OF ACUTE PE?**C78** - HIGH LEVELS OF SOLUBLE-SUPPRESSION OF TUMORIGENICITY(_s-ST2) PREDICT RIGHT VENTRICULAR/PULMONARY ARTERY UNCOUPLING WITH TAPSE/PAP_s IN PATIENTS AFFECTED BY PULMONARY HYPERTENSION

8.00-9.00 - SALA del TEMPIO

AMILOIDOSI/FABRY

(S 1716)

C79 - TAFAMIDIS FOR TREATMENT OF TRANSTHYRETIN CARDIAC AMYLOIDOSIS: A REAL WORLD EXPERIENCE

C80 - LATE ONSET FABRY'S DISEASE MIMICKING HYPERTROPHIC CARDIOMYOPATHY

C81 - CARDIAC AMYLOIDOSIS IN ELDERLY WITH POSITIVE SCINTIGRAPHY AND MONOCLONALITY: A DIAGNOSTIC DILEMMA

C82 - PREVALENCE OF WILD-TYPE TRANSTHYRETIN CARDIAC AMYLOIDOSIS IN ELDERLY SUBJECTS FROM THE GENERAL POPULATION

C83 - PRIMARY RESULTS FROM APOLLO-B OPEN-LABEL EXTENSION STUDY OF PATISIRAN IN PATIENTS WITH TRANSTHYRETIN CARDIAC AMYLOIDOSIS

C84 - ECG SCREENING FOR CARDIOVASCULAR DISEASE IN ENDURANCE ATHLETES OVER 40

8.00-9.00 - SALA del BORGO**TI PRESENTO IL MIO PAZIENTE: CARDIOMIOPATIE E/O MIOCARDITI**

(S 1717)

C85 - DENGUE MYOCARDITIS IN A DECEASED PATIENT WITH POSTMORTEM POSITIVE DENGUE SEROLOGY**C86** - HUGE EPICARDIAL LIPOMATOSIS AND BUTTERFLY APEX OF THE RIGHT VENTRICLE: DIAGNOSTIC PITFALLS IN A PATIENT REFERRED FOR SUSPECTED ARRHYTHMOGENIC RIGHT VENTRICULAR CARDIOMYOPATHY**C87** - THE THOUSAND FACES OF LAMINOPATHIES: FROM MUSCLE TO CONDUCTION SYSTEM**C88** - UNPREDICTABLE IDENTIFICATION OF A TITIN MUTATION IN A YOUNG PATIENT PRESENTING WITH INFLAMMATORY CARDIOMYOPATHY**C89** - NAVIGATING THE UNCHARTED WATERS: MANAGING CONCURRENT CYTOMEGALOVIRUS MYOCARDITIS AND ALLOGRAFT REJECTION IN A PATIENT WITH HEART TRANSPLANTATION**C90** - AN ACUTE MYOCARDIAL INFARCTION IN A VERY YOUNG MAN DUE TO HYPERHOMOCYSTEINEMIA

THE
HEART
OF
QUALITY



SESSIONI
e-POSTER

SABATO

18 MAGGIO **2024**

9.00-10.00 - SALA della PIAZZA

ARITMIE VENTRICOLARI 2

Pannello A

(S 1795)

P304 - A HEART-POUNING RECOVERY PHASE

P305 - POST-ROSC ECG PREDICTS SURVIVAL AFTER OUT-OF HOSPITAL CARDIAC ARREST. THE PROGRESS SCORE

P307 - A VENTRICULAR TACHYCARDIA CASE NOT TREATABLE WITH TRANSCATHETER ABLATION DUE TO APICAL THROMBOSIS OF THE LEFT VENTRICLE RESOLVED WITH RADIOTHERAPY BASED ON THE NON-INVASIVE MAPPING SYSTE

P308 - ACQUIRED LQTS WITH VENTRICULAR ARRHYTHMIAS IN METHADONE AND CARDIOMYOPATHY AT ONSET

P309 - VENTRICULAR ARRHYTHMIAS IN A UNEXPECTED CARDIAC MAGNETIC RESONANCE

9.00-10.00 - SALA della PIAZZA

NUOVE CONOSCENZE DELL'ELETTROSTIMOLAZIONE

Pannello B

(S 1795)

P310 - USE OF LIFE-VEST AND COMPLEX RE-IMPLANTATION OF CRT-D IN PATIENT WITH POCKET INFECTION BY MULTIRESISTENT S. AUREUS AND PERSISTENCE OF LEFT SUPERIOR VENA CAVA

P311 - TIMES, ARE THEY A-CHANGING? IMPLANTATION AND FOLLOW-UP EXPERIENCE WITH LEADLESS PACEMAKERS (MICRA) AT PISA UNIVERSITY HOSPITAL

P312 - A CASE OF DUAL-SITE LEFT VENTRICULAR PACING PERFORMED VIA A PERSISTENT LEFT SUPERIOR VENA CAVA IN A PATIENT WITH COMPLETE ATRIO-VENTRICULAR BLOCK AND RIGHT SUPERIOR VENA CAVA OCCLUSION

P313 - THROW YOUR LEAD OVER THE OBSTACLE: A CHALLENGING CRT UPGRADING

P314 - ABLATE AND PACE E STIMOLAZIONE DEL SISTEMA DI CONDUZIONE, L'ESPERIENZA RODIGINA

P315 - DEEP SEPTAL LEFT VENTRICULAR PACING VS HIS BUNDLE PACING: A SINGLE-CENTER EXPERIENCE COMPARISON

9.00-10.00 - SALA della PIAZZA

OBESITÀ - IPERTENSIONE - PREVENZIONE

Pannello C

(S 1795)

P316 - HYPERTENSIVE EMERGENCIES AND URGENCIES: ADHERENCE TO GUIDELINES AND RELATIONSHIP BETWEEN BLOOD PRESSURE MANAGEMENT AND IN-HOSPITAL MORTALITY

P317 - TREATMENT OF OBESITY WITH SGLT-2: OUR RESULTS

P318 - EFFECTS OF VERY LOW CALORIE KETOGENIC DIET VS SLEEVE GASTRECTOMY ON CARDIO-METABOLIC PROFILE IN PATIENTS WITH OBESITY

P319 - RESIDUAL CARDIOVASCULAR RISK AND SEVERITY OF CORONARY DISEASE

P320 - CHANGES IN METABOLIC PROFILE, CARDIAC STRUCTURE AND FUNCTION FOLLOWING BARIATRIC SURGERY

P321 - PREVALENCE OF ELEVATED LOW DENSITY LIPOPROTEIN CHOLESTEROL (LDL-c) LEVELS IN ADULT PATIENTS WITH COMPLEX CONGENITAL HEART DISEASE

9.00-10.00 - SALA della PIAZZA

RIABILITAZIONE CV

Pannello D

(S 1795)

P322 - CARDIAC REHABILITATION AND PSYCHOLOGICAL TREATMENT: CONTRASTS IN ANXIETY, DEPRESSION AND ILLNESS PERCEPTION LEVELS

P323 - A NEW PROJECT OF A SPECIFIC EXERCISE PROTOCOL FOR AMBULATORY CARDIOVASCULAR REHABILITATION SPECIFIC FOR HEART FAILURE: REPORT OF THE FIRST EXPERIENCE

P324 - THE TALK TEST AS A VALUABLE REHABILITATION TOOL IN PATIENTS WITH HEART FAILURE

P325 - EARLY MOBILIZATION POST ACS: IMPACT OF QUALITY IMPROVEMENT NURSING PROJECT

P326 - ICCU - ACQUIRED WEAKNESS IN ELDERLY PATIENT ADMITTED FOR ACUTE CARDIAC CRITICAL ILLNESS

9.00-10.00 - SALA della PIAZZA

RIABILITAZIONE CV POST-CARDIOCHIRURGIA

Pannello E

(S 1795)

P327 - IRON DEFICIENCY ANEMIA AFTER CARDIAC SURGERY: IS THERE AN ADDED VALUE OF THERAPY WITH SUCROSOMIAL IRON ON TOP ON FERRIC CARBOXYMALTOSE? PRELIMINARY DATA

P328 - INTRODUCTION OF LUNG ULTRASONOGRAPHY (LUS) AS A DIAGNOSTIC TOOL IN THE REHABILITATION OF POST-CARDIAC SURGERY PATIENTS WITH PLEURAL EFFUSION

P329 - USING THE 6MWT FOR SETTING AEROBIC LOADS AFTER CARDIAC SURGERY AN INPATIENT SETTING

P330 - EVALUATION OF THE EFFECTIVENESS OF VIDEO SUPPORT FOR HOME PHYSICAL ACTIVITY MAINTENANCE IN CARDIAC SURGERY PATIENTS POST-DISCHARGE

P331 - ASSESSMENT MANAGER A NEW DIGITAL PLATFORM FOR REHABILITATION CARDIOLOGY: PRACTICAL, EVALUATIVE AND PRESCRIPTIVE ASPECTS

9.00-10.00 - SALA della PIAZZA

RICERCA CLINICA 1

Pannello F

(S 1795)

P332 - EFFICACY AND SAFETY OF COLCHICINE FOR THE TREATMENT OF MYOPERICARDITIS

P333 - LONG-TERM FOLLOW-UP IN PATIENTS ON PCSK9 INHIBITOR THERAPY: COMBINING FAST TRACK STRATEGY AND OUTPATIENT MANAGEMENT

P334 - LIPID-LOWERING THERAPY WITH PCSK9 INHIBITORS: FAMILIAL HYPERCHOLESTEROLEMIA VS. GENERAL POPULATION OUTCOMES

P335 - EPIDEMIOLOGICAL FRAMEWORK OF MYOCARDITIS DURING SARS-COV-2 PANDEMIC AND VACCINATION CAMPAIGN

P336 - WHAT IS THE EXPERIENCE OF CARDIAC SURGERY PATIENTS REGARDING THE NURSING CARE THEY RECEIVE? SCOPING REVIEW

P337 - MULTIDISCIPLINARY PROJECT FOR DELIRIUM IN CICU

9.00-10.00 - SALA della PIAZZA

SCAD

Pannello G

(S 1795)

P338 - SPONTANEOUS CORONARY ARTERY DISSECTION PRESENTING AS ACUTE MYOCARDIAL INFARCTION IN A MIDDLE-AGED MAN: WHAT YOU WOULDN'T EXPECT

P339 - PREVALENCE OF FIBROMUSCULAR DYSPLASIA SCREENING IN SPONTANEOUS CORONARY ARTERY DISSECTION: DATA FROM A SINGLE SECONDARY CENTRE

P340 - CONTEMPORARY CLINICAL PRESENTATION, MANAGEMENT AND OUTCOMES OF SPONTANEOUS CORONARY ARTERY DISSECTION: DATA FROM A SINGLE SECONDARY CENTRE

P341 - SPONTANEOUS CORONARY ARTERY DISSECTION (SCAD) WITH CARDIAC ARREST AT PRESENTATION: A SUBANALYSIS FROM THE DISCO REGISTRY

P342 - ROLE OF CORONARY COMPUTED TOMOGRAPHY ANGIOGRAPHY (CCTA) IN SPONTANEOUS CORONARY ARTERY DISSECTION (SCAD)

9.00-10.00 - SALA della PIAZZA

SCOMPENSO AVANZATO-MANAGEMENT E TERAPIA

Pannello H

(S 1795)

P343 - NON-INVASIVE ASSESSMENT OF CARDIAC HEMODYNAMICS BY BIO-IMPEDANCE IN A PATIENT WITH HEART FAILURE AND EXCELLENT RESPONSE TO CARDIAC RESYNCHRONIZATION THERAPY

P344 - CARDIAC CONTRACTILITY MODULATION: AN OPTION FOR CHRONIC HEART FAILURE; A CASE REPORT

P345 - HOSPITAL READMISSION PREVENTION IN PEOPLE WITH HEARTH FAILURE: NURSING EDUCATIONAL INTERVENTION USING GORDON'S FUNCTIONAL HEALTH PATTERNS

P346 - THE ROLE OF MULTIPARAMETRIC EVALUATION PRIOR TO L-VAD IMPLANT IN RIGHT VENTRICLE DISFUNCTION: A CASE REPORT

P347 - UNLOADING STRATEGIES IN ADVANCED HEART FAILURE: THE ROLE OF POINT-OF-CARE ULTRASOUND

P348 - IMPROVING THE KNOWLEDGE, RISK STRATIFICATION AND OUTCOMES IN ADVANCED HEART FAILURE. THE ISMETT HEART FAILURE REGISTRY

10.00-11.00 - SALA della PIAZZA

INSUFFICIENZA CARDIACA - MANAGEMENT E TERAPIA 2

Pannello A

(S 1804)

P349 - UTILIZZO DI SGLT2i IN PAZIENTI ANZIANI CON HFrEF: DATI REAL WORD

P350 - SGLT2i NEL REAL WORLD: DATI DEL PROGETTO PONTE SC (PDTA PER IL FOLLOW-UP INTEGRATO OSPEDALE TERRITORIO DEL PAZIENTE CON SCOMPENSO CARDIACO)

P351 - USE OF DAPAGLIFLOZIN FOR HEART FAILURE WITH REDUCED EJECTION FRACTION IN ITALIAN CLINICAL PRACTICE (EVOLUTION-HF ITALY): INTERIM ANALYSIS AT 6 MONTHS OF FOLLOW-UP

P352 - PREVENTIVE REHABILITATION CARDIOLOGY AS A POSSIBLE SETTING FOR THE MULTIDISCIPLINARY OUTPATIENT CLINIC FOR HEART FAILURE. THE CREATION OF A HEART FAILURE NETWORK BETWEEN THE DIFFERENT LEVELS OF CARE

P353 - AGGIUNTA DELLE GLIFOZINE IN AMBITO AMBULATORIALE CARDIOLOGICO: FOCUS SULLA RIDUZIONE DEL PESO CORPOREO

P354 - INCIDENCE AND DETERMINANTS OF SUB-OPTIMAL DRUG TREATMENT IN CHRONIC HEART FAILURE: A SINGLE CENTER PILOT SURVEY

10.00-11.00 - SALA della PIAZZA

MODELLI ORGANIZZATIVO GESTIONALI 2

Pannello B

(S 1804)

P355 - ACS: MANAGEMENT IN A FIRST LEVEL ED

P356 - MANAGEMENT OF REMOTE MONITORING FOR IMPLANTABLE DEVICES CONTROLS: SINGLE CENTER EXPERIENCE

P357 - THE HF-ABCDE+FG APPROACH IN HEART FAILURE: A SIMPLIFIED DECISION-MAKING ALGORITHM FOR MANAGEMENT IN EMERGENCY DEPARTMENT

P358 - THE OUTPATIENT CLINIC FOR PATIENTS WITH HEART FAILURE: A PROPOSAL FOR ADVANCED NURSING

P359 - ENDOCARDITIS TEAM? DESIGNING AN ORIGINAL AND TAILORED CLINICAL PATHWAY

P360 - ACUTE MYOCARDIAL INFARCTION WITH "ST" SEGMENT ELEVATION IN SOUTHERN MARCHE: INTRA AND POST-HOSPITAL PROCESS INDICATORS IN THE APPLICATION OF THE UNIFIED PDTA "RETE STEMI" AST OF ASCOLI PICENO AND FERMO. LONGITUDINAL OBSERVATIONAL CLINICAL STUDY

P361 - SAFETY AND EFFICACY OF EVOLOCUMAB IN PATIENTS WITH ACUTE CORONARY SYNDROME UNDERWENT TO CORONARY ARTERY BYPASS GRAFT: A COMPARATIVE RETROSPECTIVE ANALYSIS

10.00-11.00 - SALA della PIAZZA

QUESTIONI DI CUORE 2

Pannello C

(S 1804)

P362 - NURSING COUNSELING FOR THE OPTIMIZATION OF THE REMOTE MANAGEMENT OF PATIENTS WITH ILR AFTER CRYPTOGENIC STROKE

P363 - HEART DISEASE IN MICROGRAVITY: THE ROLE OF MICROGRAVITY IN METABOLIC PROCESSES IN MYOCARDIOCYTES

P364 - FRUCTOSE EXACERBATES ANTHRACYCLINE AND HER-2 BLOCKING AGENT MEDIATED CARDIOTOXICITY THROUGH NLRP3 AND MYD88 MEDIATED PATHWAYS: NEW ROLES OF SWEETENERS IN CARDIO-ONCOLOGY

P365 - ALTERNATIVE STRATEGIES FOR LEFT SUBCLAVIAN ARTERY REVASCULARIZATION DURING ZONE-2 AORTIC ARCH SURGERYEMENT

P366 - ROLE OF THE MACHINE LEARNING-DERIVED HYPOTENSION INDEX (HPI) TO CONTAIN INTRAOPERATIVE HYPOTENSION DURING TRANSCATHETER EDGE TO EDGE REPAIR PROCEDURES

P367 - TRANSOESOPHAGEAL ELECTROPHYSIOLOGICAL STUDY IN PEDIATRIC PATIENTS WITH VENTRICULAR PRE-EXCITATION

P368 - PROGNOSTIC VALUE OF FOLLOW-UP MEAN PULMONARY ARTERIAL PRESSURE AND PULMONARY VASCULAR RESISTANCE IN PATIENTS WITH PULMONARY ARTERIAL HYPERTENSION REACHING A LOW-RISK PROFILE

10.00-11.00 - SALA della PIAZZA

RICERCA CLINICA 2

Pannello D

(S 1804)

P369 - EFFECT OF ANTI-PCSK9 ANTIBODIES ON ARTERY STRUCTURE AND FUNCTION: THE NIGUARDA HOSPITAL COHORT

P370 - LONG-TERM FUNCTIONAL LIMITATIONS ON CARDIOPULMONARY EXERCISE TESTING IN A COHORT OF PATIENTS WITH EMOTIONS-TRIGGERED TAKOTSUBO SYNDROME

P371 - CARDIOVASCULAR INVOLVEMENT IN SYSTEMIC LUPUS ERYTHEMATOSUS

P372 - INTEGRATED CLINICAL PATHWAY FOR PATIENTS WITH HEART FAILURE DIAGNOSIS

P373 - IL MONITORAGGIO REMOTO NELLO STROKE CRIPTOGENETICO

P374 - ISCHEMIA WITH NON-OBSTRUCTIVE CORONARY ARTERY DISEASE (INOCA): A SINGLE CENTRE EXPERIENCE

P375 - OUT-OF-HOSPITAL FLUID INFUSION IN THE SHOCK PATIENT: A SYSTEMATIC REVIEW OF THE LITERATURE

10.00-11.00 - SALA della PIAZZA

TERAPIA ABLATIVA DELLE ARITMIE VENTRICOLARI E SOPRAVENTRICOLARI

Pannello E

(S 1804)

P376 - CONTINUOUS LEFT STELLATE GANGLION BLOCK DURING VT ABLATION TO SLOW VT AND IMPROVE ABLATION OUTCOME

P377 - CARDIOPULMONARY SUPPORT WITH EXTRACORPOREAL MEMBRANE OXYGENATION (ECMO) DURING CATHETER ABLATION OF VENTRICULAR FIBRILLATION: A CASE REPORT

P378 - ATRIAL VOLTAGE ANALYSIS FOLLOWING VEIN OF MARSHALL ETHANOL INFUSION PREDICTS MITRAL LINE BLOCK

P379 - LOCK PROTOCOL: A NEW ROBUST WORKFLOW FOR A VERY HIGH FIRST PASS PULMONARY VEIN ISOLATION DURING ATRIAL FIBRILLATION ABLATION

P380 - VAI OF MARSHALL ETHANOL INFUSIONE: SOMETIMES, LESS CAN BE MORE. A CASE REPORT OF SAFETY WITHOUT DECREASING EFFICACY

P381 - «UNUSUAL» ATRIAL FLUTTER: A CASE REPORT

P382 - DECENNIAL ANALYSIS OF AVNRT ABLATION IN A SINGLE CENTRE

10.00-11.00 - SALA della PIAZZA

TRATTAMENTO PERCUTANEO DI CARDIOPATIE STRUTTURALI

Pannello F

(S 1804)

P383 - COMPLEX LEFT ATRIAL APPENDAGE CLOSURE USING 3D PRINTING SYSTEM IN A PATIENT WITH RECURRENT EMBOLISM AND PREVIOUS MITRAL PROSTHETIC VALVE IMPLANTATION

P384 - STENT FRAME DECOUPLING FOLLOWING SELF-EXPANDABLE TAVR

P385 - DEVELOPMENT OF A HUB-SPOKE NETWORK FOR TRANSCATHETER AORTIC VALVE IMPLANTATION: THE INTERVENTIONAL CARDIOLOGY UNIT OF IRCCS SAN RAFFAELE HOSPITAL (OSR HUB-SPOKE)

P386 - INSUFFICIENZA MITRALICA ISCHEMICA: IL TRATTAMENTO PERCUTANEO COME UN'ALTERNATIVA AL TRATTAMENTO CHIRURGICO NEI PAZIENTI EMODINAMICAMENTE INSTABILI

P387 - SEVERE SYMPTOMATIC MITRAL REGURGITATION AFTER ANNULOPLASTY FAILURE: SUCCESSFUL TRANSCATHETER EDGE TO EDGE REPAIR

P388 - PERCUTANEOUS EDGE-TO-EDGE REPAIR OF MITRAL REGURGITATION IN CARDIAC AMYLOIDOSIS: DO IT BUT NOT TOO MUCH

10.00-11.00 - SALA della PIAZZA

VALVULOPATIE 2

Pannello G

(S 1804)

P389 - CCT'S CRYSTAL BALL: PREDICTING CARDIOVASCULAR RISK IN AORTIC VALVE STENOSIS PATIENTS UNDERGOING VALVE REPLACEMENT

P390 - TRANSCATHETER BICAVAL VALVES SYSTEM IMPLANTATION FOR SEVERE TRICUSPID REGURGITATION.IMPORTANCE OF THE LOAD

P391 - VALVE-IN-VALVE TRANSCATHETER AORTIC VALVE REPLACEMENT: EL DORADO OR EXIT-STRATEGY?

P392 - RELATION BETWEEN CALCIUM METABOLISM AND DEVELOPMENT OF AORTIC VALVE STENOSIS

P393 - UNRAVELING GENDER DISPARITIES AND PROGNOSTIC INSIGHTS IN MODERATE AORTIC STENOSIS: A RETROSPECTIVE STUDY

P394 - GUIDEWIRE SHAPE MODIFICATION: A SIMPLE TECHNIQUE TO PREVENT CONDUCTION SYSTEM INJURIES DURING TRANSCATHETER VALVE IMPLANTATION

11.00-12.00 - SALA della PIAZZA

TI PRESENTO IL MIO PAZIENTE:
CARDIOLOGIA CLINICA 3

Pannello A

(S 1812)

P395 - A RARE CASE OF TYPE A AORTIC DISSECTION PRESENTING AS ACUTE STROKE: A DIAGNOSTIC CHALLENGE

P396 - A NEGLECTED RARE DISORDER: IGG4 RELATED DISEASE

P397 - ARRHYTHMOGENIC RIGHT VENTRICULAR CARDIOMYOPATHY AND CARDIAC SARCOIDOSIS: THE GREY ZONE

P398 - FEAR OF SUDDEN DEATH "INTERRUPTED" BY WEARABLE DEFIBRILLATOR: CASE REPORT

P399 - CARDIAC IMPLANTABLE ELECTRONIC DEVICES IN DIFFERENT ANATOMICAL TYPES OF PERSISTENT LEFT SUPERIOR VENA CAVA: A CASE OF INNOVATIVE SOLUTION OF PACING

P400 - EARLY DIAGNOSIS OF A RARE PULMONARY VASCULAR CONDITION: THE NEED FOR A HIGH INDEX OF SUSPICION, A GOOD NETWORK, AND THE RIGHT TOOLS

P401 - HALF DOSE THROMBOLYSIS IN INTERMEDIATE - HIGH RISK PULMONARY EMBOLISM WITH TRICUSPID VALVE MOBILE MASS: A BAIL OUT STRATEGY

11.00-12.00 - SALA della PIAZZA

**TI PRESENTO IL MIO PAZIENTE:
CARDIOMIOPATIE 2**

Pannello B

(S 1812)

P402 - ALL THE ROADS LEAD TO THE MYSTERIOUS DISEASE

P403 - DILATED CARDIOMYOPATHY, GUIDELINES PERSONALIZATION OF CARE

P404 - A LATE PRIMARY CARNITINE DEFICIENCY DIAGNOSIS IN ADULthood DURING ARRHYTHMIC RISK REASSESSMENT IN HYPERTROPHIC CARDIOMYOPATHY

P405 - MULTIDISCIPLINARY APPROACH TO A DIFFICULT CASE OF ACUTE HEART FAILURE DUE TO POSSIBILE ISOLATED CARDIAC SARCOIDOSIS

P406 - A CASE OF SYNCOPE

P407 - PREGNANCY IN DANON'S DISEASE: WHAT WE KNOW ABOUT THERAPY IN THIS PARTICULAR SUBGROUP

11.00-12.00 - SALA della PIAZZA

TI PRESENTO IL MIO PAZIENTE:
CARDIONCOLOGIA 2

Pannello C

(S 1812)

P408 - PARTIALLY REVERSIBLE DILATED CARDIOMYOPATHY ASSOCIATED WITH AMPHOTERICIN B THERAPY

P409 - THE APEX TALKS... CARDIAC METASTASIS MIMICKING ST SEGMENT ELEVATION MYOCARDIAL INFARCTION

P410 - CARDIOVASCULAR TOXICITY IN METASTATIC PROSTATE CANCER TREATMENT: BALANCING RISKS, TREATING CONSEQUENCES

P411 - UTILIZZO DI SGLT2-INIBITORI NEL TRATTAMENTO DELLA CARDIOTOSSICITÀ DA ANTRACICLINE

P412 - AN UNUSUAL "BLACKBERRY SHAPED" MASS OF DUBIOUS INTERPRETATION (OUT OR IN THE JUGULAR VEIN?) IN A PATIENT WITH METASTATIC MELANOMA. A SPECIAL IMAGING CLINICAL CASE

11.00-12.00 - SALA della PIAZZA

SCA - CASI CLINICI PARTICOLARI

Pannello D

(S 1812)

P413 - VASOSPASTIC INFARCTION STARTED WITH PULSELESS ELECTRICAL ACTIVITY
CARDIAC ARREST

P414 - MYOCARDIAL INFARCTION DUE TO LEFT CIRCUMFLEX ARTERY OCCLUSION:
A SUBTLE TROJAN HORSE

P415 - A RARE CASE OF LATE RUPTURE OF POSTINFARCT PSEUDOANEURYSM (PA) OF THE
INTERVENTRICULAR SEPTUM (IVS)

P416 - AN OUT OF HOSPITAL CARDIAC ARREST SURVIVOR WITH PRESUMED EMBOLIC
MYOCARDIAL INFARCTION: ROLE OF MULTI-MODALITY IMAGING

P417 - A VERY COMPLEX CLINICAL CASE OF ACUTE CORONARY SYNDROME
COMPLICATED BY THROMBOSIS AND INTRACRANIAL HAEMORRHAGE

THE
HEART
OF
QUALITY



ESPOSITORI
E SPONSOR



Fondazione per il Tuo cuore

www.periltuocuore.it

La Fondazione per il Tuo cuore è un Ente di ricerca fondato nel 1998 grazie all'iniziativa dell'ANMCO (Associazione Nazionale Medici Cardiologi Ospedalieri) è un Ente che persegue esclusivamente la finalità di interesse collettivo e di solidarietà sociale per promuovere lo sviluppo della conoscenza nel settore medico scientifico in particolare nel campo cardiologico, attivandosi nella ricerca e nello sviluppo di strategie innovative per la cura e prevenzione personalizzate delle malattie cardiovascolari, nella istruzione, nella formazione e nella sensibilizzazione della popolazione, con un approccio innovativo teso a curare il malato nella sua unicità e non solo la malattia.

La Fondazione è riconosciuta con Decreto del Ministero della Salute del 25 settembre 2000 ed ha la qualifica di organizzazione non a fini di lucro di utilità sociale - ONLUS. È iscritta all'Anagrafe Nazionale delle Ricerche istituita presso il Ministero dell'Istruzione, dell'Università e della Ricerca - MIUR (oggi divenuta Ente del Terzo Settore - ETS). Si è dotata di un proprio Sistema di Gestione Qualità secondo la norma UNI EN ISO 9001:2015, per il quale ha ottenuto la Certificazione di Qualità (Piano di certificazione 5258-A Cernmet del 22.12.2005, settore E38 e successive Visite di Sorveglianza).

La Fondazione, da sempre impegnata nella Ricerca Scientifica e nella Prevenzione Cardiovascolare Globale, dedica energie per lo studio e la tutela della salute dei cittadini, avendo come propria specifica *mission*: attività nel campo della ricerca scientifica, dell'istruzione e della formazione, tramite prevenzione primaria e secondaria nel campo della cardiologia, promozione della salute nella comunità, ottimizzazione del rapporto costo-beneficio dell'intervento del SSN, ricerca clinica.

Per questa sfida la Fondazione si avvale del supporto degli oltre 5.600 Cardiologi iscritti all'ANMCO, con oltre 700 Cardiologie collegate in rete al proprio Centro Studi, 80 reparti di Medicina Interna, 40 Divisioni di Diabetologia sull'intero territorio nazionale.

Per i brillanti risultati delle ricerche svolte e/o coordinate dal proprio Centro Studi, citato tra l'altro dalla rivista di Thomson Reuters dedicata ai più influenti scientist del Mondo in tutte le discipline (dalla matematica, alla economia, alla fisica) è stilata sulla base oggettiva delle citazioni dei lavori, la **Fondazione per il Tuo cuore** dell'ANMCO si è guadagnata, già da molti anni, l'ammirazione della comunità scientifica internazionale, raggiungendo, costantemente negli ultimi anni, valori di impact factor (Impact Factor in corsivo) di particolare rilevanza e che, nel 2017, ha segnato l'eccezionale punteggio di 1.087,151.

Le malattie cardiovascolari rappresentano il più importante problema di salute nel mondo occidentale: ogni anno in Italia 240.000 persone muoiono per malattie cardiovascolari, che rappresentano la prima causa di morte nella nostra popolazione. Esiste tra i giovani e i meno giovani, un bisogno di informazione e di cultura sui fattori di Rischio Cardiovascolare per ridurre l'impatto sociale di queste malattie. E tutto questo può avvenire solo attraverso la diffusione della cultura della prevenzione e della riduzione del rischio cardiovascolare.

Per concretizzare nel mondo reale le proprie finalità di formazione e prevenzione del Rischio Cardiovascolare Globale, la Fondazione, fin dalla sua costituzione, ha messo in campo strumenti idonei atti a raggiungere tutta la popolazione italiana e per questo promuove attivamente Campagne di Prevenzione a livello nazionale.

La Fondazione per il Tuo cuore promuove inoltre attivamente a livello nazionale:

- la prevenzione delle malattie cardiovascolari, rivolgendosi a tutte le fasce di età della popolazione;
- campagne di raccolta fondi finalizzate al sostegno della ricerca cardiovascolare, campagne educazionali e di comunicazione;
- progetti di prevenzione cardiovascolare dedicati al mondo della scuola e in generale alla collettività.



Progetto Nazionale di Prevenzione Cardiovascolare Truck Tour di Banca del Cuore

www.bancadelcuore.it



Nel 2015 nasce il **Progetto Nazionale di Prevenzione Cardiovascolare Banca del Cuore**, un Settore Autonomo della Fondazione per il Tuo cuore, ideato e coordinato dal Prof. Michele Massimo Gulizia, sostenuto dall'Istituto Superiore di Sanità che ha sempre goduto del patrocinio della Presidenza del Consiglio dei Ministri, del Dipartimento Nazionale di Protezione Civile, di Rai Responsabilità Sociale e di Federsanità-ANCI. Un'iniziativa unica al mondo, un Registro digitale che prevede la custodia gratuita e la disponibilità immediata dell'elettrocardiogramma (ECG), dei valori pressori, dei valori glicemici e lipidici, dei fattori di rischio e dei dati sanitari più rilevanti dei cittadini possessori della **BancomHeart**, la card rilasciata gratuitamente dalle Cardiologie italiane aderenti, dai numerosi *Point of Care* sparsi per l'Italia e sul Truck "Banca del Cuore" durante le Campagne Itineranti di Prevenzione Cardiovascolare. La **BancomHeart** consente di connettersi, via internet dall'Italia e dall'estero, tramite una password segreta conosciuta solo dall'utente, alla Banca del Cuore e di vedere o scaricare i propri dati clinici ogni volta che lo si desidera. L'obiettivo principale del Progetto è di costituire il primo grande **Registro Nazionale Permanente di Elettrocardiogrammi e di dati sanitari di Area Cardiovascolare** dei cittadini italiani visitati negli ambulatori e nei reparti di cardiologia presenti su tutto il territorio nazionale, nonché in tutti i *Point of Care* organizzati durante le Campagne di Prevenzione Cardiovascolare e coinvolge, ad oggi, anche un ragguardevole numero di **strutture e ambulatori di cardiologia afferenti al servizio sanitario nazionale** attivi su tutto il territorio. Per la qualità innovativa nella Prevenzione Cardiovascolare, questo Progetto è stato insignito della prestigiosa Medaglia al Merito dalla Presidenza del Consiglio dei Ministri "per l'alto valore scientifico, assistenziale e sociale". Il **Truck Tour Banca del Cuore** è la innovativa e importante Campagna Nazionale Itinerante di Prevenzione Cardiovascolare e di lotta alla ipercolesterolemia, alla fibrillazione atriale e alla morte cardiaca improvvisa, che vuole portare la prevenzione direttamente a casa dei cittadini italiani. Si tratta di un Jumbo Truck appositamente allestito che dal 2017 ha fatto tappa nel cuore di **oltre 155 città italiane**. Nel 2022 è ripartita la Campagna Nazionale di Prevenzione Cardiovascolare Truck Tour Banca del Cuore dopo la necessaria sospensione del 2020 e 2021 a causa della diffusione pandemica da COVID-19, in cui anche il nostro Paese è stato stravolto in pieno e che ha coinvolto noi cardiologi rendendoci protagonisti in prima persona.

I cittadini, nei tre giorni di sosta del Jumbo Truck previsti per ogni tappa, effettuano **gratuitamente uno screening di prevenzione cardiovascolare** comprensivo di: esame elettrocardiografico e screening aritmico, rilievo della pressione arteriosa, calcolo dei fattori di rischio, abitudini alimentari e allergie, storia clinica e patologie sofferte, misurazione dell'attività fisica, score sul rischio tabagico, farmaci assunti e allergie farmacologiche (per citare solo alcune valutazioni preminenti), ma anche il prelievo di una goccia di sangue dal dito per la determinazione di tutto il profilo lipidico (Colesterolo Totale, Trigliceridi, HDL, LDL, Rapporto HDL / LDL, Colesterolo non HDL), di quello glicemico (Glicemia ed Emoglobina glicata), e della Uricemia. Ogni cittadino, al termine della visita, riceve la stampa del proprio elettrocardiogramma, dello screening metabolico, del proprio rischio cardiovascolare e un kit di **23 opuscoli** realizzati da Fondazione per il Tuo cuore sulla prevenzione cardiovascolare. Al termine della visita a tutti viene consegnata gratuitamente la propria **BancomHeart**, la card di Banca del Cuore della Fondazione per il Tuo cuore.

La **BancomHeart** rilasciata dovrà essere attivata collegandosi al sito www.bancadelcuore.it

Si ringraziano per il contributo non condizionante

- A. Menarini Industrie Farmaceutiche Riunite Srl
- A.M.I. Diagnostics Group
- Ab Medica
- Abbott Medical Italia
- Acarpia Farmaceutici Srl
- Alnylam Italy Srl
- Amarin Italy Srl
- Ambu Srl
- Amgen Srl
- Amicus Therapeutics Srl
- AstraZeneca SpA
- Aurora Biofarma Srl
- Bayer SpA
- Be Brave Srl (So.Fra.Pa)
- Bio Sud Medical Systems Srl
- Boehringer Ingelheim Italia SpA
- Boston Scientific SpA
- Bristol-Myers Squibb Srl
- Bristol-Myers Squibb Srl in alliance Pfizer
- Bruno Farmaceutici SpA
- Cardioline SpA
- Daiichi Sankyo Italia SpA
- Deta Care Srl
- Doc Generici Srl
- Dompè Farmaceutici SpA
- Ely Lilly Italia SpA
- Ercules Comunicazioni Srl
- Euro Medica Srl (Cardiolink)
- F.I.R.M.A. SpA
- Fidia Farmaceutici SpA
- Francesco Pierguidi
- Il Pensiero Scientifico
- Impulse Dynamics Germany Gmgh
- Laboratori Guidotti SpA
- Malesci Istituto Farmacobiologico SpA
- Medigas Italia Srl
- Merck Serono SpA
- MicroPort CRM Srl
- Mortara Instruments Europe Srl
- MSD Italia Srl
- Neopharmed Gentili SpA
- Novartis Farma SpA
- Novo Nordisk SpA
- Nume Plus Srl
- Organon Italia Srl
- Pfizer Srl
- Philips Healthcare
- Piam Farmaceutici SpA
- Recordati SpA
- Samsung Electronics Italia SpA
- Sandoz SpA
- Sanofi Srl
- Scharper SpA
- Servier Italia SpA
- Veris Srl
- Viatris Italia Srl
- Vifor Pharma Italia Srl
- ZOLL Medical Italia Srl

THE
HEART
OF
QUALITY



COME
ARRIVARE
A RIMINI



In posizione strategica a metà strada fra il Nord e il Sud Italia e inserita in una fitta rete di collegamenti, Rimini è facile e comoda da raggiungere sia dall'Italia, sia dall'estero.



IN AEREO

L'Aeroporto Internazionale di Bologna "Guglielmo Marconi" si trova a circa 100 km d'autostrada da Rimini ed è raggiungibile in un'ora, anche con navette o vetture private. Assicura collegamenti giornalieri con le principali città italiane, europee e di tutto il mondo, servite dalle maggiori compagnie aeree internazionali.

Per maggiori informazioni www.bologna-airport.it.



MARCONI EXPRESS

Il People mover, la navetta sopraelevata che collega la stazione centrale e l'aeroporto Marconi. La navetta consente il trasporto di 560 passeggeri all'ora per direzione, percorrendo l'intera tratta in poco meno di 7 minuti e mezzo. Il biglietto costerà € 12,80.

Per maggiori informazioni www.marconiexpress.it.



IN AUTO

Grazie alla rete autostradale, Rimini è ben collegata con il resto d'Italia e d'Europa. Si trova sull'Autostrada A14 Milano-Bari, ed è servita da due uscite autostradali: Rimini Nord e Rimini Sud. Con la A14, da Rimini si raggiunge facilmente la A4 per Venezia e la A22 per il passo del Brennero, e altrettanto comodamente si raggiunge la A1 per Firenze, Roma e Napoli.

Per maggiori informazioni www.autostrade.it.



IN TRENO

Il Palacongressi di Rimini è collegato alla Stazione Ferroviaria tramite la linea autobus N. 7.

Anche la rete ferroviaria contribuisce a collegare perfettamente la Riviera di Rimini con tutto il resto d'Italia. Dalla stazione di Rimini, a 1,5 km dal Palacongressi, si può comodamente raggiungere anche con l'alta velocità, Bologna in 1 ora, Milano in 2 ore e in meno di 4 ore Roma.

Per maggiori informazioni www.trenitalia.it.





ANMCO | SENTINEL
OPINION LEADERSHIP IN CARDIOVASCULAR MEDICINE



UTIC CLUB | **ANMCO**
CRITICAL CARE COMMUNITY



ANMCO PONTE HT
PER L'INTEGRAZIONE OSPEDALE-TERRITORIO



ANMCO | HUB
MEMBER

INNOVAZIONE E PROSSIMITÀ DIGITALE

Il futuro
della Cardiologia
in un mondo
che cambia



ANMCO
WEB INITIATIVES



UTIC CLUB | **ANMCO**
CRITICAL CARE COMMUNITY

FORMAZIONE & AZIONE in area critica

Condivisione di saperi,
esperienze e competenze,
per trovare soluzioni innovative
nelle diverse realtà
dell'Area Critica



ANMCO | WEB
INITIATIVES

Cardiologia


negli Ospedali



*Ti mette
il cuore
in mano*



La rivista *Cardiologia negli Ospedali* si rinnova e diventa anche digitale.



Rispondere all'innovazione con un cambiamento decisivo per un approccio ai contenuti più rapido, moderno e flessibile con accesso da PC, smartphone, tablet e cloud.

Dematerializzare per lasciare il posto alla "**Next Generation**" e arrivare prima e ancora più vicino al lettore.

Una differente modalità di gestione delle informazioni organizzate in maniera strutturata, semplice e veloce.

www.cardiologianegliospedali.it

*Volta pagina
ed entra in una
nuova esperienza.*



I  5xMille
codice fiscale
94070130482

Il 5xMille moltiplica il Tuo cuore



**SOSTIENI LA RICERCA
SULLE MALATTIE CARDIOVASCOLARI**

Dona il **5xMille** alla **Fondazione
per il Tuo cuore - HCF Onlus:**
indica il **codice fiscale 94070130482**
nella dichiarazione dei redditi.

Non ti costa nulla e fa del bene a tanti cuori,
grandi e piccoli.

www.periltuocuore.it

METTI IL CUORE IN CASSAFORTE!



**ENTRA A FAR PARTE DELLA RETE
DELLE CARDIOLOGIE DEL PROGETTO
DI PREVENZIONE CARDIOVASCOLARE
"BANCA DEL CUORE"!**

SCOPRI I VANTAGGI DI PARTECIPARE
la tua **Cardiologia** entrerà a far parte del network unico al mondo che permette il rilascio gratuito della **BancomHeart** al tuo paziente, contribuendo a far crescere il database degli oltre 70.907 cittadini già sottoposti a screening cardiovascolare.

Contribuirai alla divulgazione della cultura della Prevenzione Cardiovascolare e sarai annoverato tra i ricercatori nelle più rilevanti pubblicazioni scientifiche di questo database unico nel suo genere.

PROTEGGI IL TUO CUORE

**"Partecipa al programma nazionale
di prevenzione cardiovascolare
BANCA DEL CUORE!"**

Chiamaci, Ti aspettiamo! ☎ **055 5101367**

TUTTI I DETTAGLI DELL'INIZIATIVA SU www.periltuocuore.it



Per visionare o scaricare il tuo elettrocardiogramma e i tuoi dati clinici attiva la card **BANCOMHEART** inserendo il PIN, il tuo codice fiscale e la password segreta nel form di registrazione online: www.bancadelcuore.it

PIN N. 1234567890

CODICE FISCALE

PASSWORD



L'Istituto Superiore di Sanità, l'Associazione Nazionale Medici Cardiologi Ospedalieri e la Fondazione per il Tuo cuore collaborano per la prevenzione delle malattie cardiovascolari.




L'Istituto Superiore di Sanità, l'Associazione Nazionale Medici Cardiologi Ospedalieri e la Fondazione per il Tuo cuore collaborano per la prevenzione delle malattie cardiovascolari.

La **BANCA DEL CUORE** è un Progetto di Prevenzione Cardiovascolare per la popolazione italiana promosso dalla **Fondazione per il Tuo cuore - HCF Onlus**.

**BANCA
DEL
CUORE**





Organizzazione con Sistema di Gestione Certificato da KIWA CERMET
secondo la norma UNI EN ISO 9001:2015

**PROVIDER E.C.M.
SEGRETERIA SCIENTIFICA
ANMCO**

Via A. La Marmora, 36 - 50121 Firenze
Tel. +39 055 51011
Fax +39 055 5101350
segreteria@anmco.it - www.anmco.it

**SEGRETERIA ISCRIZIONI
CENTRO SERVIZI
ANMCO S.r.l. SB**

Via A. La Marmora, 36 - 50121 Firenze
Tel. +39 055 51011
Fax +39 055 5101370
congresso@anmco.it - www.anmco.it

**55°
Congresso
Nazionale**

Associazione
Nazionale
Medici Cardiologi
Ospedalieri



Organizzazione con Sistema di Gestione
per la Qualità ISO 9001:2015

**SEGRETERIA ORGANIZZATIVA
ADRIA CONGREGX srl**

HEALTH&LIFE

Il Sistema di Gestione per la Qualità di HEALTH&LIFE
è certificato secondo la norma ISO 9001:2015

**ART, DIGITAL & TECHNICAL SOLUTION
HEALTH&LIFE srl**

congress.anmco.it
digital.anmco.it

IMPROVING CARE FOR EVERYONE